

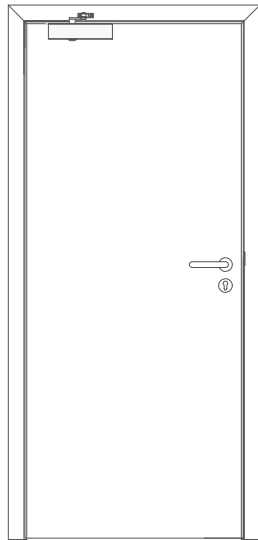
GARANT Türenhandbuch

Türenhandbuch

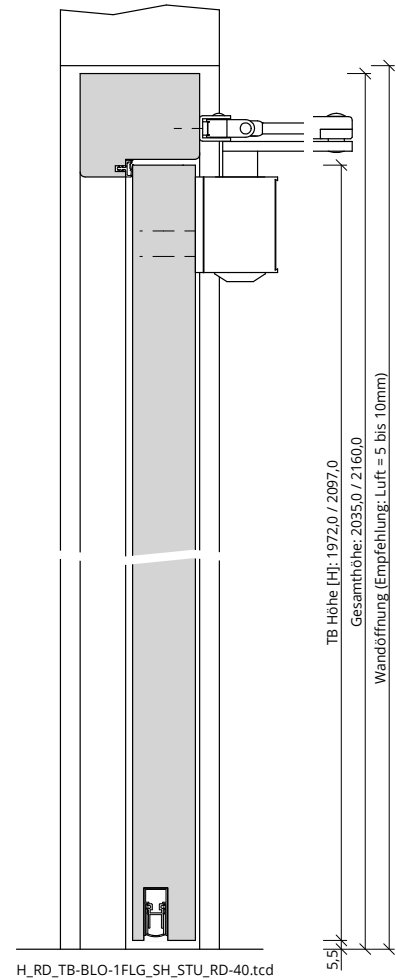
Funktionstüren » Rauchschutz

Türblatt + Blockrahmen (1-flg.) » Sturzhoch (Typ1) » stumpf » RD1-VS3/46 BA S, SK2






A_RD_TB-FU-1FLG_SH_STU_RD-40.dwg



H_RD_TB-BLO-1FLG_SH_STU_RD-40.tcd



Q_RD_TB-BLO-1FLG_STU_RD-40.dwg



Klassifizierung

Rauchschutz	RS1 nach DIN 18095
Schallschutz	Rw >= 37dB nach DIN 4109
Klimaklasse	KK2 (Prüfklima b nach DIN EN 1121) (optional KK3 möglich)
Wärmedämmung	U-Wert ca. 2,30 W/m²K (gültig für Türen mit Klimaklasse 3 mit Alu-Deck)
PEFC	85% PEFC ZERTIFIZIERT DINC-PEFC-COC-000677 (je nach Oberfläche)
FSC®	FSC® MIX TUVDC-COC 100677 (massive Blockrahmen je nach Holzart)

Garant-Produktsortiment:

Normelemente	TB-glatt
Design Türen Aura, Corona	[] A800, [] C700, [] C800
Profil Türen RIVA, Como, Parma, Milano	[] RI1-12, [] PF1-5, [] M1, [] M2, [] M2/1, [] M3, [] M3/1, [] M3/2
Stilltüren	[] AM1, [] AM2, [] AM3, [] AM4, [] AM5, [] AS2
Ganzglastür	nicht möglich

Konstruktionsmerkmale Türblatt

Türblatt	Rauchschutztür RS1 nach DIN 18095, Kartonverpackt
Beanspruchungsgruppe	Klasse S (RAL MEB-S)
TB-Maße stumpf (bxh)	584 - 1209 x 1722 - 2222
Kürzbarkeit	20mm
Dicke	ca. 46,0mm
Flächengewicht	ca. 32,0 kg/m²
Innenlage	Vollspaneinlage VS3
Rahmen	Massivholzrahmen mit aufrechtem Stabilisator
Absperrung	HDF- Platte 2x3mm
Falz	stumpf
Kantenprofil	[] Eckig E, [] Premiumkante PK2
Falzkante	mit Kantenbeschichtung
Bodendichtung	absenkbare Bodendichtung Schall-Ex-L
Schloss	PZ-Schloss nach DIN 18250 (9/65/72)
Bänder	Fräsung für verdeckt liegende Bänder
Drückergarnitur	nach DIN 18273 Kunststoff schwarz, lose beigelegt
Türschließer	[] Türschließer mit Scherengestänge, nach DIN EN 1154, lose beigelegt, [] Türschließer mit Gleitschiene, nach DIN EN 1154, lose beigelegt, [] Innentürschließer, nach DIN EN 1154, im Türblatt eingebaut gemäß Prüfzeugnis, Typenschild im Falz auf der Bandseite
Kennzeichnung	nicht möglich
Lichtausschnitt	nicht möglich
Oberflächenart TB	[] Lack, [] G-TEC®, [] Hafa Grundiert, [] CPL, [] Dekor, [] Schichtstoff 0,8 mm
Oberfläche Türblatt	_____
Türtyp:	_____
Abmessung	---- x ----

Konstruktionsmerkmale Zarge:

Zarge	Blockrahmen sturzhoch für 1-flügelige Türen
Material	Blockrahmen aus Massivholz / MDF, Querschnitt 65 x 75
Eckverbindung	Eckverbindung auf Gehrung
Schließblech	Flachschließblech aus Edelstahl
Bandaufnahme	Fräsung für verdeckt liegende Bänder
Bandrahmenteil	verdeckte Bänder, lose beigelegt
Dichtung	eingezogenes elastisches Dichtungsprofil
Kantenform	Rund R
Wandstärke	>=100 (Zulassung beachten)
Oberflächenart Zarge	Lack
Oberfläche Zarge	_____
Abmessung	---- x ---- x ----

