

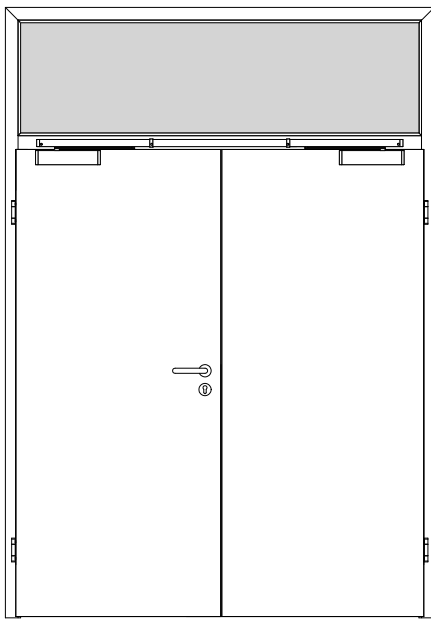
GARANT Türenhandbuch

Türenhandbuch

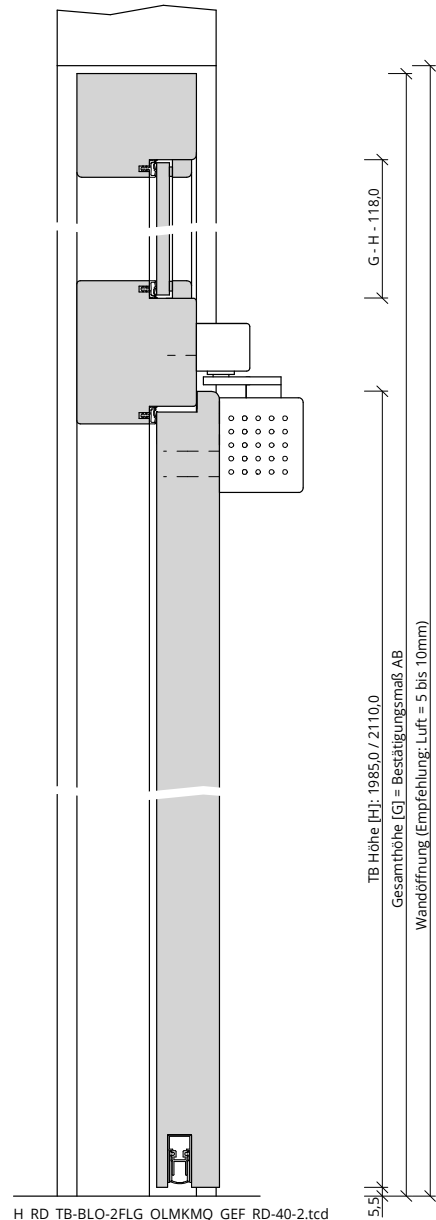
Funktionstüren » Rauchschutz

Türblatt + Blockrahmen (2-flg.) » mit Oberlicht und Kämpfer (Typ 13) » gefälzt » RD2-VS1/40 BA S

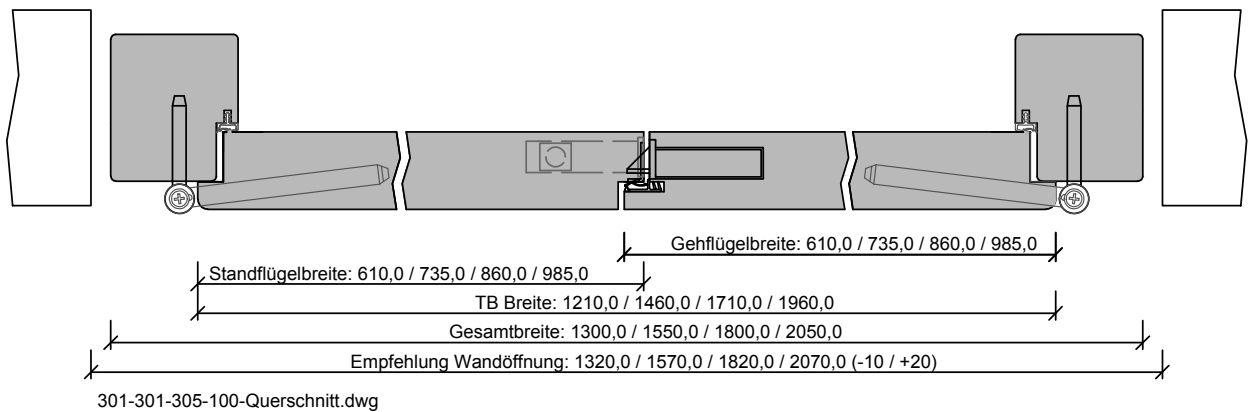




A_RD_TB-BLO-2FLG_OLMKMQ_GEF_RD-40-2.tcd



H_RD_TB-BLO-2FLG_OLMKMQ_GEF_RD-40-2.tcd



301-301-305-100-Querschnitt.dwg



Türenhandbuch » Funktionstüren » Rauchschutz » Türblatt + Blockrahmen (2-flg.) » mit Oberlicht und Kämpfer (Typ 13) » gefälzt » RD2-VS1/40 BA S

Klassifizierung

Rauchschutz	RS2 nach DIN 18095
Klimaklasse	KK2 (Prüfklima b nach DIN EN 1121) (optional KK3 möglich)
PEFC	85% PEFC ZERTIFIZIERT DINC-PEFC-COC-000677 (je nach Oberfläche)
FSC®	FSC® MIX TUVDC-COC 100677 (massive Blockrahmen je nach Holzart)

Garant-Produktsortiment:

Normelemente	TB-glatt
Designtüren Aura, Corona	[] A800, [] C700, [] C800
Profiltüren RIVA, Como, Parma, Milano	[] RI1-12, [] CK1, [] C2, [] CK2, [] CK3, [] CK4, [] PF1-5, [] M1, [] M2, [] M2/1, [] M3, [] M3/1, [] M3/2
Stilltüren	[] AM1, [] AM2, [] AM3, [] AM4, [] AM5, [] AS2
Ganzglastür	nicht möglich

Konstruktionsmerkmale Türblatt

Türblatt	Rauchschutztür RS2 nach DIN 18095, Kartonverpackt
Beanspruchungsgruppe	Klasse S (RAL MEB-S)
DTB-Maße gefälzt (bxh)	1210 - 2460 x 1735 - 2235
Kürzbarkeit	nicht kürzbar
Dicke	ca.39,5mm
Flächengewicht	ca. 23,0 kg/m²
Innenlage	Vollspaneinlage VS1
Rahmen	Massivholzrahmen mit aufrechtem Stabilisator
Absperrung	HDF- Platte 3mm
Falz	gefälzt (3-seitig 13x25,5) mittig mit Gegenfalz und Dichtung
Kantenprofil	[] Eckig E, [] Rund R, [] kleine Rundkante KR, [] Premiumkante PK2
Falzkannte	mit Kantenbeschichtung
Bodendichtung	absenkbare Bodendichtung Schall-Ex-L
Schloss	PZ-Schloss nach DIN 18250 (9/65/72)
Schließblech Standflügel	Spezial-Schließblech im Standflügel
Bänder	Einbohrband, vernickelt
Drückergarnitur	nach DIN 18273 Kunststoff schwarz, lose beigelegt
Türschließer	nach DIN EN 1154 mit Gleitschiene und mechanischer Schließfolgeregelung, lose beigelegt
Kennzeichnung	gemäß Prüfzeugnis, Typenschild im Falz auf der Bandseite
Lichtausschnitt	nicht möglich
Oberflächenart TB	[] Lack, [] G-TEC®, [] Hafa Grundiert, [] CPL, [] Dekor, [] Schichtstoff 0,8 mm
Oberfläche Türblatt	_____
Türtyp:	_____
Abmessung	----- x -----

Konstruktionsmerkmale Zarge:

Zarge	Blockrahmen sturzhoch mit Oberlicht und Kämpfer für 2-flügelige Türen
Abmessungen	Gesamthöhe bis 2700 mm
Oberlicht	mit passenden Glasleisten
Glas Zarge	Sicherheitsglas ESG 8mm
Material	Blockrahmen aus Massivholz, Querschnitt 65 x 75
Kämpfer	Querschnitt 90 x 75
Eckverbindung	Eckverbindung auf Gehrung
Schließblech	Flachschließblech für Obenverriegelung
Bandaufnahme	Klemmblock für Blend- und Blockrahmen
Bandrahmenteil	Rahmenteil für 3-teilige Bänder an Blend- und Blockrahmen, vernickelt
Dichtung	eingezogenes elastisches Dichtungsprofil
Kantenform	Rund R
Wandstärke	>=100 (Zulassung beachten)
Oberflächenart Zarge	[] Lack, [] G-TEC®, [] CPL
Oberfläche Zarge	_____
Abmessung	----- x ----- x -----

