

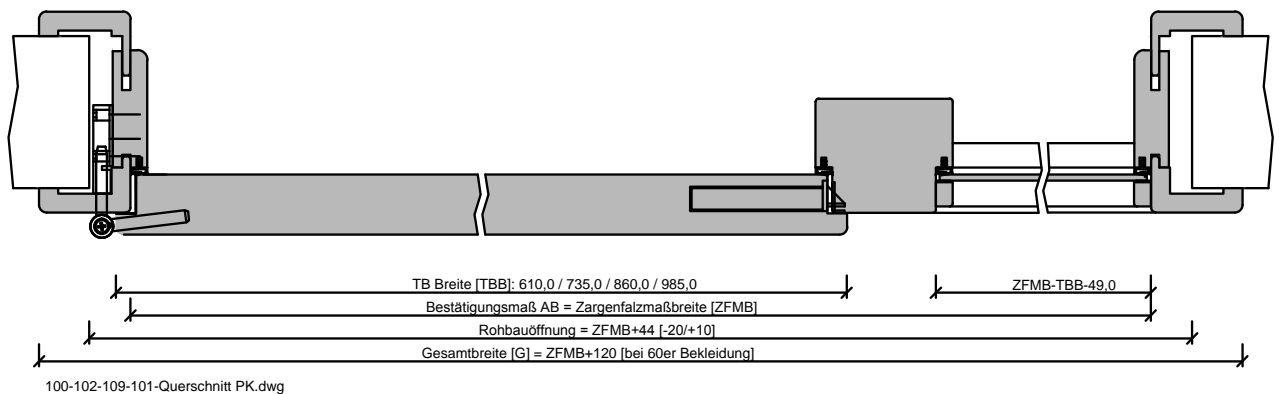
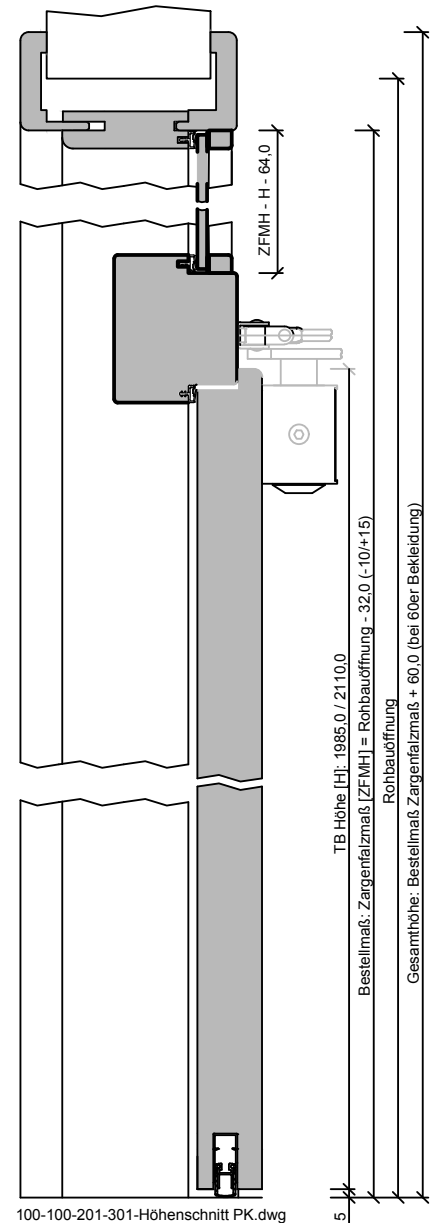
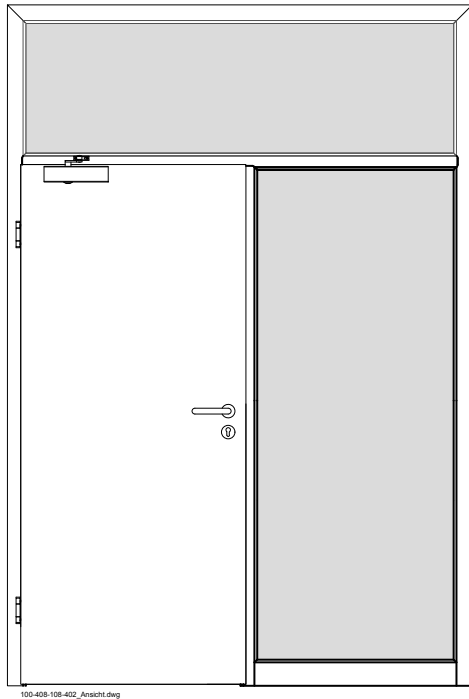
# GARANT Türenhandbuch

## Türenhandbuch

### Funktionstüren » Rauchschutz

Türblatt + Holzzarge (1-flg.) » mit 1 Seitenteil und Oberlicht (Typ 14-17) » gefälzt » RD1-VS1/40 BA S





## Türenhandbuch » Funktionstüren » Rauchschutz » Türblatt + Holzzarge (1-flg.) » mit 1 Seitenteil und Oberlicht (Typ 14-17) » gefälzt » RD1-VS1/40 BA S

**Klassifizierung**

|              |   |
|--------------|---|
| Rauchschutz  | RS1 nach DIN 18095  |
| Klimaklasse  | KK2 (Prüfklima b nach DIN EN 1121) (optional KK3 möglich)               |
| Wärmedämmung | U-Wert ca. 2,30 W/m²K (gültig für Türen mit Klimaklasse 3 mit Alu-Deck) |
| PEFC         | 85% PEFC ZERTIFIZIERT DINC-PEFC-COC-000677 (je nach Oberfläche)         |

**Garant-Produktsortiment:**

|                                       |   |
|---------------------------------------|---|
| Normelemente                          | TB-glatt  |
| Designtüren Aura, Corona              | [ ] A800, [ ] C700, [ ] C800  |
| Profiltüren RIVA, Como, Parma, Milano | [ ] RI1-12, [ ] CK1, [ ] C2, [ ] CK2, [ ] CK3, [ ] CK4, [ ] PF1-5, [ ] M1, [ ] M2, [ ] M2/1, [ ] M3, [ ] M3/1, [ ] M3/2 |
| Stilltüren                            | [ ] AM1, [ ] AM2, [ ] AM3, [ ] AM4, [ ] AM5, [ ] AS2  |
| Ganzglastür                           | nicht möglich   |

**Konstruktionsmerkmale Türblatt**

|                       |  |
|-----------------------|--|
| Türblatt              | Rauchschutztür RS1 nach DIN 18095, Kartonverpackt  |
| Beanspruchungsgruppe  | Klasse S (RAL MEB-S)   |
| TB-Maße gefälzt (bxh) | 610 - 1235 x 1735 - 2235   |
| Kürzbarkeit           | 20mm   |
| Dicke                 | ca.39,5mm  |
| Flächengewicht        | ca. 26,0 kg/m²   |
| Innenlage             | Vollspaneinlage VS1  |
| Rahmen                | Massivholzrahmen mit aufrechtem Stabilisator   |
| Absperrung            | HDF- Platte 3mm  |
| Falz                  | gefälzt (3-seitig 13x25,5)   |
| Kantenprofil          | [ ] Eckig E, [ ] Rund R, [ ] kleine Rundkante KR, [ ] Premiumkante PK2   |
| Falzkannte            | mit Kantenbeschichtung   |
| Bodendichtung         | absenkbare Bodendichtung Schall-Ex-L   |
| Schloss               | PZ-Schloss nach DIN 18250 (9/65/72)  |
| Bänder                | Einbohrband, vernickelt  |
| Drückergarnitur       | nach DIN 18273 Kunststoff schwarz, lose beigelegt  |
| Türschließer          | [ ] Türschließer mit Scherengestänge, nach DIN EN 1154, lose beigelegt, [ ] Türschließer mit Gleitschiene, nach DIN EN 1154, lose beigelegt, [ ] Innentürschließer, nach DIN EN 1154, im Türblatt eingebaut gemäß Prüfzeugnis, Typenschild im Falz auf der Bandseite |
| Kennzeichnung         | nicht möglich  |
| Lichtausschnitt       | nicht möglich  |
| Oberflächenart TB     | [ ] Lack, [ ] G-TEC®, [ ] Hafa Grundiert, [ ] CPL, [ ] Dekor, [ ] Schichtstoff 0,8 mm  |
| Oberfläche Türblatt   | _____  |
| Türtyp:               | _____  |
| Abmessung             | ----- x -----  |

**Konstruktionsmerkmale Zarge:**

|                                |   |
|--------------------------------|---|
| Zarge                          | Holzzarge mit Seitenteil und Oberlicht  |
| Abmessungen                    | Gesamtbreite bis 2000 mm; Gesamthöhe bis 2900 mm  |
| Oberlicht                      | mit passenden Glasleisten   |
| Windfang                       | ein Seitenteil mit passenden Glashalteleisten   |
| Glas Zarge                     | [ ] ohne, [ ] Sicherheitsglas ESG 6 mm, [ ] Sicherheitsglas VSG 6 mm  |
| Glasdesign Zarge               | [ ] Float klar, [ ] Ornamentgläser  |
| Material                       | Futterteile aus 22mm, Bekleidungen aus 12mm Spanplatte  |
| Kämpfer                        | Massivkämpfer 90 x 75   |
| Eckverbindung                  | Eckverbindung auf Gehrung   |
| Verstellbereich Zierbekleidung | Zierbekleidung mit Wandstärkenausgleich -5 bis +15 mm   |
| Schließblech                   | Spezialsicherheitsschließblech (gefälzt)  |
| Bandaufnahme                   | Aufnahmeelement aus Metall mit Klemmverbindung  |
| Bandrahmenteil                 | Rahmenteil für 3-teilige Bänder an Holzzargen, vernickelt   |
| Dichtung                       | eingezogenes elastisches Dichtungsprofil  |
| Kantenform                     | [ ] Eckig E, [ ] Rund R, [ ] Profil P, [ ] kleine Rundkante KR  |
| Wandstärke                     | [ ] 105, [ ] 125, [ ] 145, [ ] 165, [ ] 185, [ ] 205, [ ] 220, [ ] 240, [ ] 260, [ ] 270, [ ] 290, [ ] 310, [ ] 325, [ ] 340, [ ] 360, [ ] 380, [ ] 400 |
| Oberflächenart Zarge           | [ ] Lack, [ ] G-TEC®, [ ] weiß Grundiert, [ ] CPL, [ ] Schichtstoff   |
| Oberfläche Zarge               | _____   |

