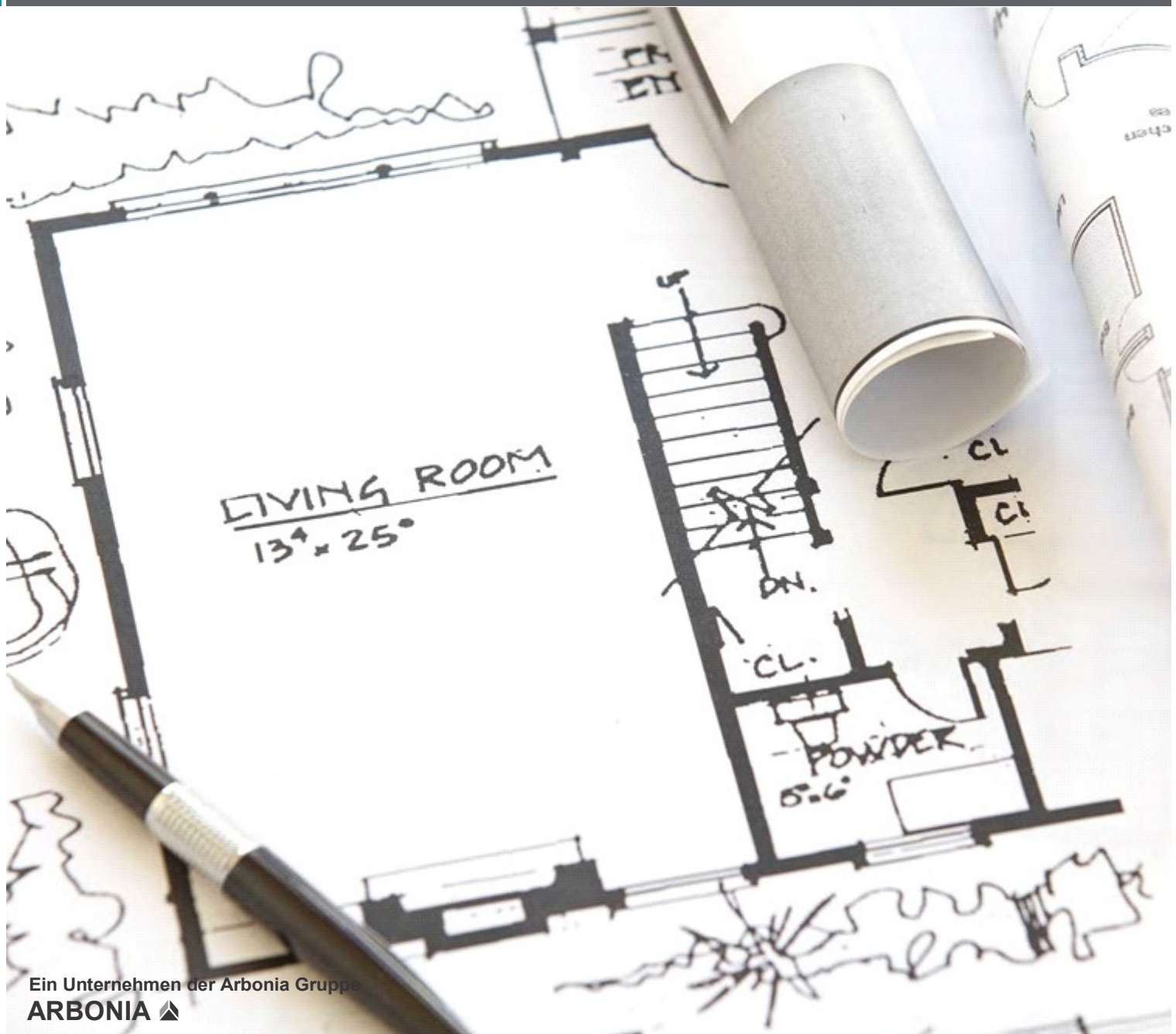


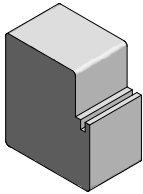
# GARANT Türenhandbuch

## Türenhandbuch

### Allgemeine Informationen

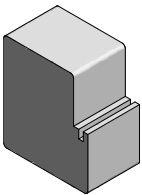
Technik » Blockrahmen im Detail





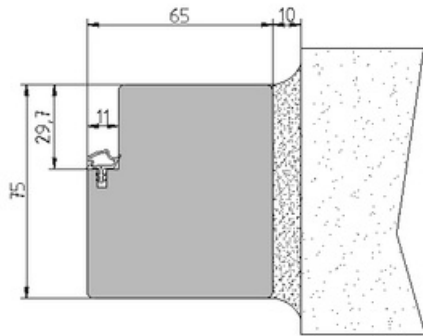
Blockrahmen

Seite 3



Blockrahmen Brandschutz

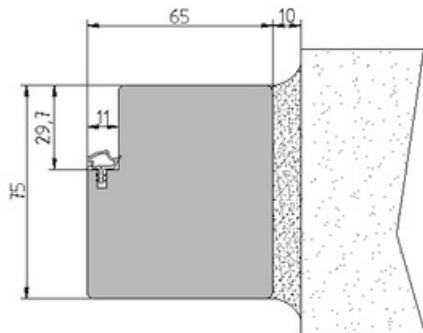
Seite 5



## Blockrahmen massiv

GARANT-Fertigblockrahmen, furnierter/beschichteter Massivträger, Querschnitt 75/65 mm (Stärke/Breite), für Montage in der Leibung, fertig oberflächenbehandelt (ausgenommen Streichfähig), Kartonverpackung.

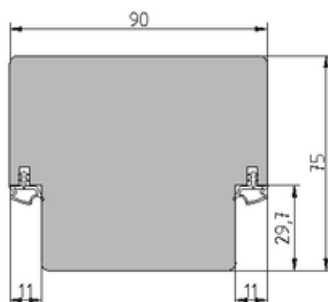
- Schließblech: Winkelschließblech silberfarbig
- Bandaufnahmen: 2 x 2 Klemmnuss V 9100 mit Rahmenteil V 3400 WF vernickelt
- Dichtung: Dichtungsprofil lose beigelegt
- Nebenleistungen: verschiedene Schließblechvarianten
- Sonderkonstruktionen: 2-flg. Blockrahmen, geschosshohe Windfangblockrahmen
- Lieferbare Oberflächen: Ahorn, Buche, Streichfähig, Weißeiche Natur, Weißlack Spezial, CePaL



## Blockrahmen MDF

GARANT-Fertigblockrahmen, beschichteter MDF-Träger, Querschnitt 75/65 mm (Stärke/Breite), für Montage in der Leibung, fertig oberflächenbehandelt, Kartonverpackung.

- Schließblech: Winkelschließblech silberfarbig
- Bandaufnahmen: 2 x 2 Klemmnuss V 9100 mit Rahmenteil V 3400 WF vernickelt
- Dichtung: Dichtungsprofil lose beigelegt
- Nebenleistungen: verschiedene Schließblechvarianten
- Sonderkonstruktionen: 2-flg. Blockrahmen, geschosshohe Windfangblockrahmen
- Lieferbare Oberflächen: Weißlack Spezial



## Kämpferprofil

- Ummantelt in CPL, Furnier oder Dekor bzw. weiß lackiert

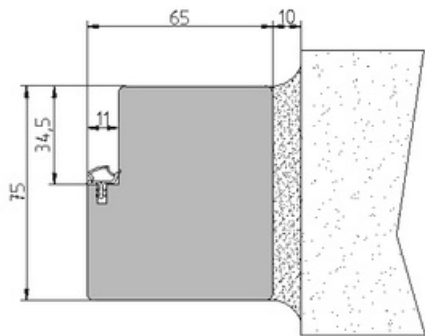


### Maßtabelle für Standardblockrahmen Typ 1



Brandschutz Blockrahmen

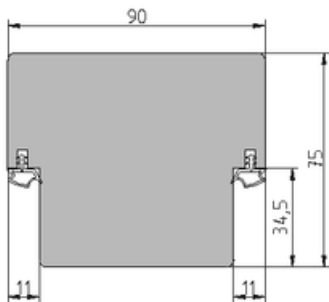
GARANT-Brandschutzblockrahmen T30 nach DIN EN 1634-1, für 1flg. Brandschutztür, furnierter/beschichteter Massivträger, Querschnitt 75/65 mm (Stärke/Breite), für Montage in der Leibung, fertig oberflächenbehandelt (ausgenommen Streichfähig), Kartonverpackung



- Schließblech: Spezialschließblech
- Bandaufnahmen: zwei Bandaufnahmen VX 7501/3D mit Abdeckwinkel vernickelt
- Dichtung: Dichtungsprofil lose beigelegt
- Nebenleistungen: verschiedene Schließblechvarianten, verschiedene Türschließervarianten
- Sonderkonstruktionen: Sicherheitsblendrahmen RC2, Blendrahmen für stumpf einschlagende Türen, Blockrahmen geschosshoch
- Lieferbare Oberflächen: Ahorn, Buche, Weißeiche Natur, Weißlack Spezial, CePaL

Kämpferprofil

- Ummantelt in CPL, Furnier oder Dekor bzw. weiß lackiert



Maßtabelle für Brandschutzblockrahmen Typ FS-30-1

für Türblätter nach DIN



Maßtabelle für Brandschutzblockrahmen Typ FS-30-1

für Wandöffnungen nach DIN

