

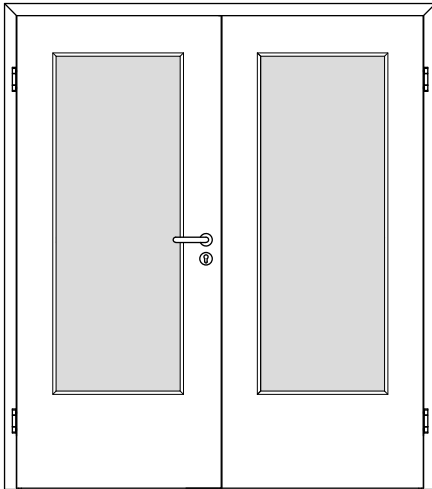
GARANT Türenhandbuch

Türenhandbuch

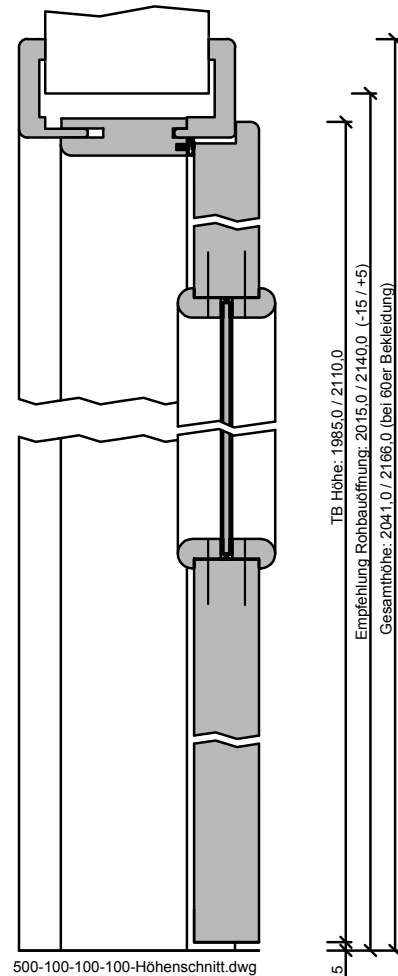
Funktionstüren » Objekt

Türblatt + Holzzarge Typ 3 (2-flg.) » gefälzt » VS1/40-LA BA S, OBT

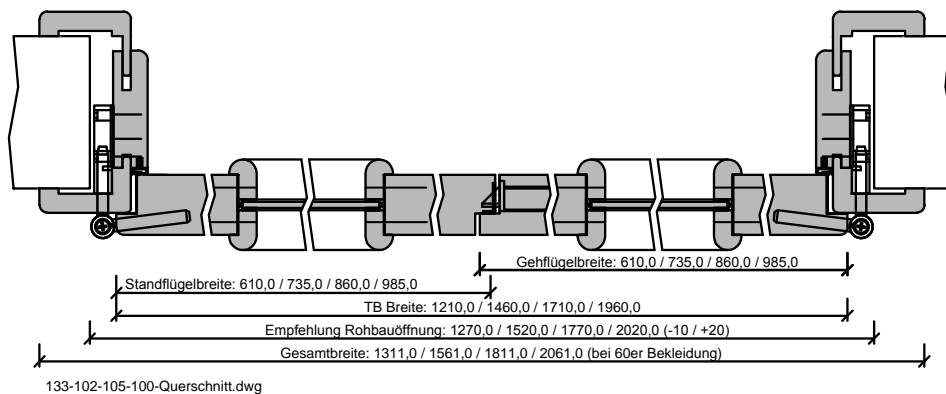




301-100-100-100_Ansicht.dwg



500-100-100-100-Höhenschnitt.dwg



133-102-105-100-Querschnitt.dwg



Klassifizierung

Objekttür	VS1/40-LA
Klimaklasse	KK2 (Prüfklima b nach DIN EN 1121)
PEFC	85% PEFC ZERTIFIZIERT DINC-PEFC-COC-000677 (je nach Oberfläche)

Garant-Produktsortiment:

Normelemente	[] TB-LA, [] TB-LA2, [] TB-LA3, [] TB-LA4-S/M/B, [] TB-LA5-S/N/B, [] TB-LA6, [] TB-LA10, [] TB-LA11, [] TB-LA12/13, [] TB-Sonder LA
Stilltüren	nicht möglich
Ganzglastür	nicht möglich

Konstruktionsmerkmale Türblatt

Türblatt	Objekttür, Kartonverpackt
Beanspruchungsgruppe	Klasse S (RAL MEB-S)
TB-Maße gefälzt (bxh)	610 - 1235 x 1735 - 2235
Kürzbarkeit	50mm
Dicke	ca.40,0mm
Flächengewicht	ca. 21,0 kg/m²
Innenlage	Vollspaneinlage VS1
Rahmen	MDF-Rahmen mit aufrechtem Stabilisator
Absperrung	HDF- Platte 3mm
Falz	gefälzt (3-seitig 13x25,5)
Kantenprofil	[] Eckig E, [] Rund R, [] kleine Rundkante KR, [] Premiumkante PK2
Falzkannte	mit Kantenbeschichtung
Schloss	PZ-Schloss nach DIN 18251 (8/55/72) im Gehflügel
Schließblech Standflügel	Spezial-Schließblech im Standflügel
Bänder	3-teiliges Einbohrband, vernickelt
Oberflächenart TB	[] CPL, [] Schichtstoff 0,8 mm, [] G-TEC®, [] Lack, [] Dekor
Oberfläche Türblatt	_____
Türtyp:	_____
Abmessung	_____ x _____

Konstruktionsmerkmale Zarge:

Zarge	Türzarge sturzhoch für 2-flügelige Türen
Material	Futterteile aus 22mm, Bekleidungen aus 12mm Spanplatte
Eckverbindung	Eckverbindung auf Gehrung
Verstellbereich Zierbekleidung	Zierbekleidung ab WS105 mit Wandstärkenausgleich -5 bis +15 mm
Bandaufnahme	Aufnahmeelement aus Metall mit Klemmverbindung
Bandrahmenteil	Rahmenteil für 3-teilige Bänder an Holzzargen, vernickelt
Dichtung	eingezogenes elastisches Dichtungsprofil
Kantenform	[] Rund R, [] Eckig E, [] Profil P, [] kleine Rundkante KR
Wandstärke	[] 85, [] 105, [] 125, [] 145, [] 165, [] 185, [] 205, [] 220, [] 240, [] 260, [] 270, [] 290, [] 310, [] 325, [] 340, [] 360, [] 380, [] 400
Oberflächenart Zarge	[] Lack, [] G-TEC®, [] weiß Grundiert, [] CPL, [] Dekor, [] Schichtstoff
Oberfläche Zarge	_____
Abmessung	_____ x _____ x _____

