

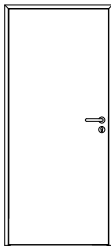
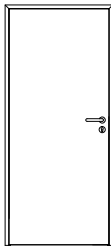
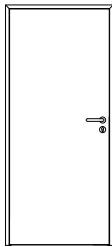
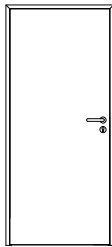
GARANT Türenhandbuch

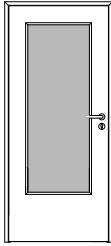
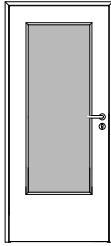
Türenhandbuch


Funktionstüren » Objekt

Türblatt + Stahlzarge (1-flg.) » stumpf

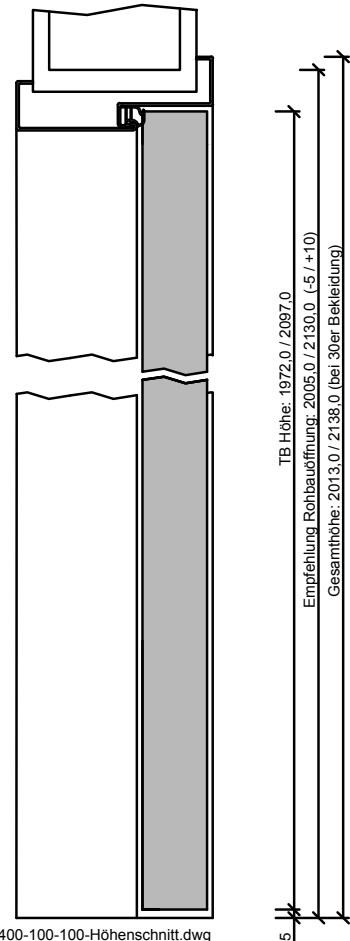


 <small>200-101-400-100_Ansicht.dwg</small>	 <small>200-101-400-100_Ansicht.dwg</small>	 <small>200-101-400-100_Ansicht.dwg</small>	 <small>200-101-400-100_Ansicht.dwg</small>
RS1/40 BA S, OBT	RS1/46 BA S / BA E, OBT	VS1/40 BA S, OBT	VS1/46 BA S / BA E, OBT
Seite 3	Seite 5	Seite 7	Seite 9

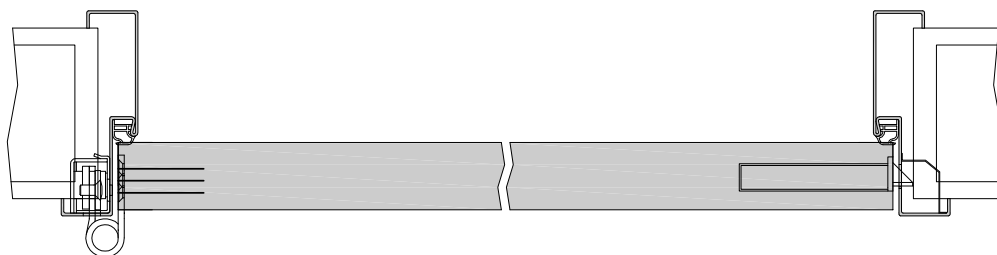
 <small>201-101-400-100_Ansicht.dwg</small>	 <small>201-101-400-100_Ansicht.dwg</small>
VS1/40-LA BA S, OBT	VS1/46-LA BA S, OBT
Seite 11	Seite 13



200-101-400-100_Ansicht.dwg



200-400-100-100-Höhenschnitt.dwg



TB Breite: 584,0 / 709,0 / 834,0 / 959,0
 Empfehlung Rohbauöffnung: 635,0 / 760,0 / 885,0 / 1010,0 (-10 / +10)
 Gesamtbreite: 651,0 / 776,0 / 901,0 / 1026,0 (bei 30er Spiegelbreite)

200-223-400-100-Querschnitt.dwg



Klassifizierung

Objekttür	RS1/40
Klimaklasse	KK2 (Prüfklima b nach DIN EN 1121) (optional KK3 möglich)
Wärmedämmung	U-Wert ca. 1,75 W/m²K
PEFC	85% PEFC ZERTIFIZIERT DINC-PEFC-COC-000677 (je nach Oberfläche)

Garant-Produktsortiment:

Normelemente	TB-glatt
Design Türen Aura, Corona	[] A800, [] C700, [] C800
Profiltüren RIVA, Como, Parma, Milano	[] RI1-12, [] CK1, [] C2, [] CK2, [] CK3, [] CK4, [] PF1-5, [] M1, [] M2, [] M2/1, [] M3, [] M3/1, [] M3/2
Stilltüren	[] AM1, [] AM2, [] AM3, [] AM4, [] AM5, [] AS2
Ganzglastür	nicht möglich


Konstruktionsmerkmale Türblatt

Türblatt	Objekttür, Kartonverpackt
Beanspruchungsgruppe	Klasse S (RAL MEB-S)
TB-Maße stumpf (bxh)	584 - 1209 x 1722 - 2222
Kürzbarkeit	50mm
Dicke	ca.40,0mm
Flächengewicht	ca. 15,5 kg/m²
Innenlage	Röhrenspaneinlage RS1
Rahmen	MDF-Rahmen mit aufrechtem Stabilisator
Absperrung	HDF- Platte 3mm
Falz	stumpf
Kantenprofil	[] Eckig E, [] Premiumkante PK2
Falzkante	mit Kantenbeschichtung
Schloss	PZ-Schloss nach DIN 18251 (8/55/72)
Bänder	Anschraubband mit 160mm Bandlänge, matt vernickelt
Oberflächenart TB	[] CPL, [] Schichtstoff 0,8 mm, [] G-TEC®, [] Lack, [] Dekor
Oberfläche Türblatt	_____
Türtyp:	_____
Abmessung	_____ x _____

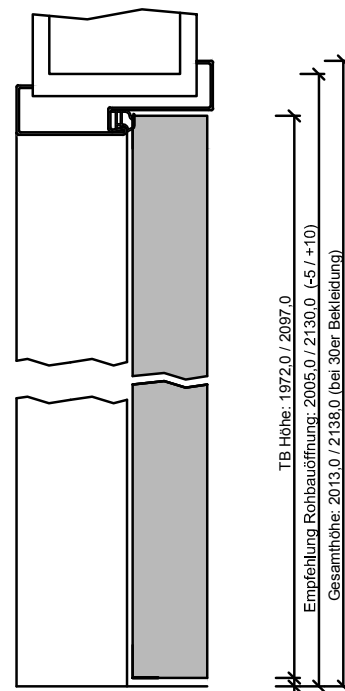
Konstruktionsmerkmale Zarge:

Zarge	Stahlzarge sturzhoch für 1-flügelige Türen
Material	Stahlzarge, Materialstärke 1,5mm
Eckverbindung	Eckverbindung verschweißt
Verstellbereich Zierbekleidung	ohne
Schließblech	Stanzung Stahlzarge
Bandaufnahme	Aufnahmeelement für Objektbänder, 3D- Verstellung
Bandrahmenteil	Bänder lose mitgeliefert
Dichtung	lose beigelegtes elastisches Dichtungsprofil
Kantenform	Rund R
Wandstärke	[] >=100, [] Eckzarge
Oberflächenart Zarge	gründiert
Oberfläche Zarge	_____
Abmessung	_____ x _____ x _____

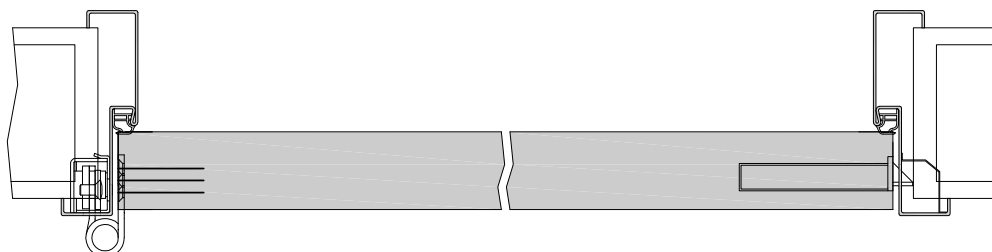




200-101-400-100_Ansicht.dwg



220-420-100-100-Höhenschnitt.dwg



TB Breite: 584,0 / 709,0 / 834,0 / 959,0
Empfehlung Rohbauöffnung: 635,0 / 760,0 / 885,0 / 1010,0 (-10 / +10)
Gesamtbreite: 651,0 / 776,0 / 901,0 / 1026,0 (bei 30er Spiegelbreite)

206-223-400-100-Querschnitt.dwg



Klassifizierung

Objekttür	RS1/46
Klimaklasse	KK2 (Prüfklima b nach DIN EN 1121) (optional KK3 möglich)
Wärmedämmung	U-Wert ca. 1,65 W/m²K
PEFC	85% PEFC ZERTIFIZIERT DINC-PEFC-COC-000677 (je nach Oberfläche)

Garant-Produktsortiment:

Normelemente	TB-glatt
Designtüren Aura, Corona	[] A800, [] C700, [] C800
Profiltüren RIVA, Como, Parma, Milano	[] RI1-12, [] CK1, [] C2, [] CK2, [] CK3, [] CK4, [] PF1-5, [] M1, [] M2, [] M2/1, [] M3, [] M3/1, [] M3/2
Stilltüren	[] AM1, [] AM2, [] AM3, [] AM4, [] AM5, [] AS2
Ganzglastür	nicht möglich


Konstruktionsmerkmale Türblatt

Türblatt	Objekttür, Kartonverpackt
Beanspruchungsgruppe	Klasse S (RAL MEB-S)
TB-Maße stumpf (bxh)	584 - 1209 x 1722 - 2222
Kürzbarkeit	50mm
Dicke	ca.46,0mm
Flächengewicht	ca. 22,0 kg/m²
Innenlage	Röhrenspaneinlage RS1
Rahmen	Massivholzrahmen mit aufrechtem Stabilisator
Absperrung	HDF- Platte 2x3mm
Falz	stumpf
Kantenprofil	[] Eckig E, [] Premiumkante PK2
Falzkante	mit Kantenbeschichtung
Schloss	PZ-Schloss nach DIN 18251 (8/55/72)
Bänder	Anschraubband mit 160mm Bandlänge, matt vernickelt
Oberflächenart TB	[] CPL, [] Schichtstoff 0,8 mm, [] G-TEC®, [] Lack, [] Dekor
Oberfläche Türblatt	_____
Türtyp:	_____
Abmessung	_____ x _____

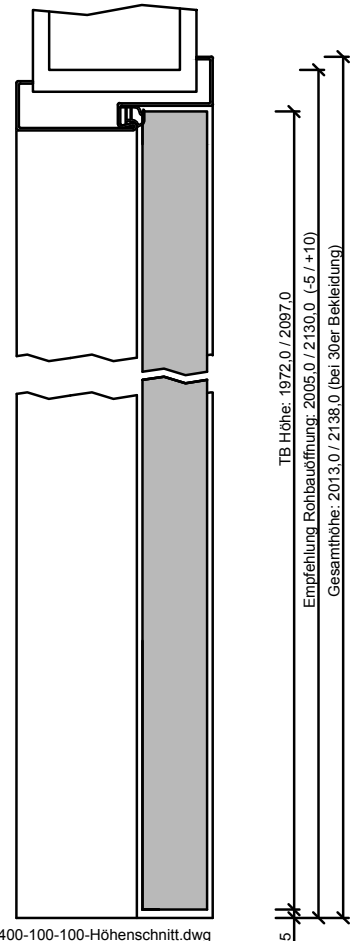
Konstruktionsmerkmale Zarge:

Zarge	Stahlzarge sturzhoch für 1-flügelige Türen
Material	Stahlzarge, Materialstärke 1,5mm
Eckverbindung	Eckverbindung verschweißt
Verstellbereich Zierbekleidung	ohne
Schließblech	Stanzung Stahlzarge
Bandaufnahme	Aufnahmeelement für Objektbänder, 3D- Verstellung
Bandrahmenteil	Bänder lose mitgeliefert
Dichtung	lose beigelegtes elastisches Dichtungsprofil
Kantenform	Rund R
Wandstärke	[] >=100, [] Eckzarge
Oberflächenart Zarge	gründiert
Oberfläche Zarge	_____
Abmessung	_____ x _____ x _____

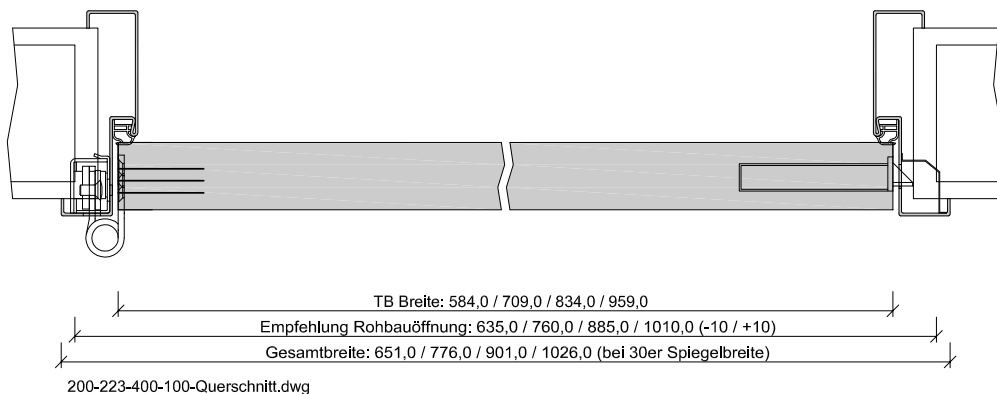




200-101-400-100_Ansicht.dwg



200-400-100-100-Höhenschnitt.dwg



200-223-400-100-Querschnitt.dwg



Türenhandbuch » Funktionstüren » Objekt » Türblatt + Stahlzarge (1-flg.)
 » stumpf » VS1/40 BA S, OBT
Klassifizierung

Objekttür	VS1/40
Klimaklasse	KK2 (Prüfklima b nach DIN EN 1121) (optional KK3 möglich)
Wärmedämmung	U-Wert ca. 2,0 W/m²K
PEFC	85% PEFC ZERTIFIZIERT DINC-PEFC-COC-000677 (je nach Oberfläche)

Garant-Produktsortiment:

Normelemente	TB-glatt
Design Türen Aura, Corona	[] A800, [] C700, [] C800
Profiltüren RIVA, Como, Parma, Milano	[] RI1-12, [] CK1, [] C2, [] CK2, [] CK3, [] CK4, [] PF1-5, [] M1, [] M2, [] M2/1, [] M3, [] M3/1, [] M3/2
Stilltüren	[] AM1, [] AM2, [] AM3, [] AM4, [] AM5, [] AS2
Ganzglastür	nicht möglich


Konstruktionsmerkmale Türblatt

Türblatt	Objekttür, Kartonverpackt
Beanspruchungsgruppe	Klasse S (RAL MEB-S)
TB-Maße stumpf (bxh)	584 - 1209 x 1722 - 2222
Kürzbarkeit	50mm
Dicke	ca. 40,0mm
Flächengewicht	ca. 23,0 kg/m²
Innenlage	Vollspaneinlage VS1
Rahmen	MDF-Rahmen mit aufrechtem Stabilisator
Absperrung	HDF-Platte 3mm
Falz	stumpf
Kantenprofil	[] Eckig E, [] Premiumkante PK2
Falzkante	mit Kantenbeschichtung
Schloss	PZ-Schloss nach DIN 18251 (8/55/72)
Bänder	Anschraubband mit 160mm Bandlänge, matt vernickelt
Oberflächenart TB	[] CPL, [] Schichtstoff 0,8 mm, [] G-TEC®, [] Lack, [] Dekor
Oberfläche Türblatt	_____
Türtyp:	_____
Abmessung	_____ x _____

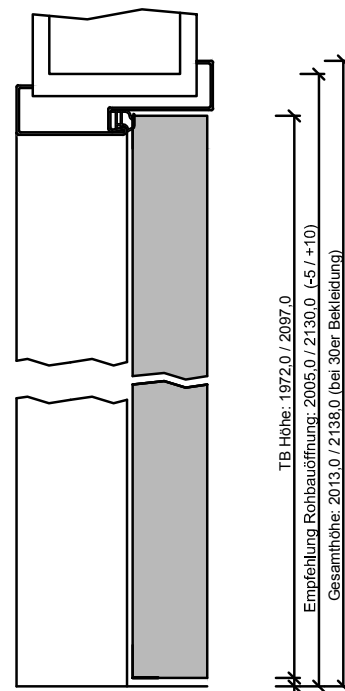
Konstruktionsmerkmale Zarge:

Zarge	Stahlzarge sturzhoch für 1-flügelige Türen
Material	Stahlzarge, Materialstärke 1,5mm
Eckverbindung	Eckverbindung verschweißt
Verstellbereich Zierbekleidung	ohne
Schließblech	Stanzung Stahlzarge
Bandaufnahme	Aufnahmeelement für Objektbänder, 3D-Verstellung
Bandrahmenteil	Bänder lose mitgeliefert
Dichtung	lose beigelegtes elastisches Dichtungsprofil
Kantenform	Rund R
Wandstärke	[] >=100, [] Eckzarge
Oberflächenart Zarge	gründiert
Oberfläche Zarge	_____
Abmessung	_____ x _____ x _____

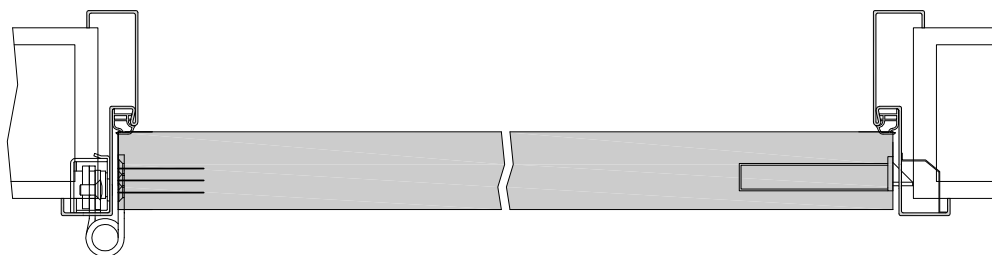




200-101-400-100_Ansicht.dwg



220-420-100-100-Höhenschnitt.dwg



TB Breite: 584,0 / 709,0 / 834,0 / 959,0
Empfehlung Rohbauöffnung: 635,0 / 760,0 / 885,0 / 1010,0 (-10 / +10)
Gesamtbreite: 651,0 / 776,0 / 901,0 / 1026,0 (bei 30er Spiegelbreite)

206-223-400-100-Querschnitt.dwg



Klassifizierung

Objekttür	VS1/46
Klimaklasse	KK2 (Prüfklima b nach DIN EN 1121) (optional KK3 möglich)
Wärmedämmung	U-Wert ca. 1,85 W/m²K
PEFC	85% PEFC ZERTIFIZIERT DINC-PEFC-COC-000677 (je nach Oberfläche)

Garant-Produktsortiment:

Normelemente	TB-glatt
Design Türen Aura, Corona	[] A800, [] C700, [] C800
Profiltüren RIVA, Como, Parma, Milano	[] RI1-12, [] CK1, [] C2, [] CK2, [] CK3, [] CK4, [] PF1-5, [] M1, [] M2, [] M2/1, [] M3, [] M3/1, [] M3/2
Stilltüren	[] AM1, [] AM2, [] AM3, [] AM4, [] AM5, [] AS2
Ganzglastür	nicht möglich

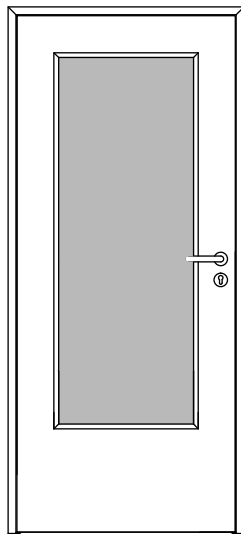
Konstruktionsmerkmale Türblatt

Türblatt	Objekttür, Kartonverpackt
Beanspruchungsgruppe	Klasse S (RAL MEB-S)
TB-Maße stumpf (bxh)	584 - 1209 x 1722 - 2222
Kürzbarkeit	50mm
Dicke	ca. 46,0mm
Flächengewicht	ca. 30,0 kg/m²
Innenlage	Vollspaneinlage VS1
Rahmen	Massivholzrahmen mit aufrechtem Stabilisator
Absperrung	HDF-Platte 2x3mm
Falz	stumpf
Kantenprofil	[] Eckig E, [] Premiumkante PK2
Falzkante	mit Kantenbeschichtung
Schloss	PZ-Schloss nach DIN 18251 (8/55/72)
Bänder	Anschraubband mit 160mm Bandlänge, matt vernickelt
Oberflächenart TB	[] CPL, [] Schichtstoff 0,8 mm, [] G-TEC®, [] Lack, [] Dekor
Oberfläche Türblatt	_____
Türtyp:	_____
Abmessung	_____ x _____

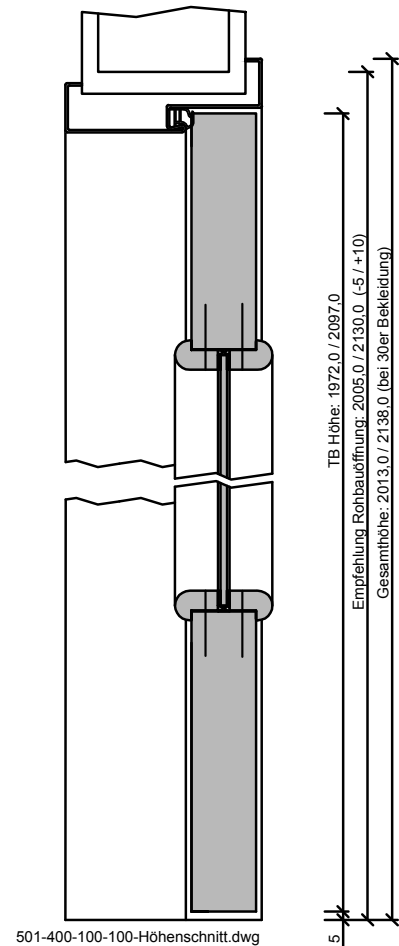
Konstruktionsmerkmale Zarge:

Zarge	Stahlzarge sturzhoch für 1-flügelige Türen
Material	Stahlzarge, Materialstärke 1,5mm
Eckverbindung	Eckverbindung verschweißt
Verstellbereich Zierbekleidung	ohne
Schließblech	Stanzung Stahlzarge
Bandaufnahme	Aufnahmeelement für Objektbänder, 3D-Verstellung
Bandrahmenteil	Bänder lose mitgeliefert
Dichtung	lose beigelegtes elastisches Dichtungsprofil
Kantenform	Rund R
Wandstärke	[] >=100, [] Eckzarge
Oberflächenart Zarge	gründiert
Oberfläche Zarge	_____
Abmessung	_____ x _____ x _____

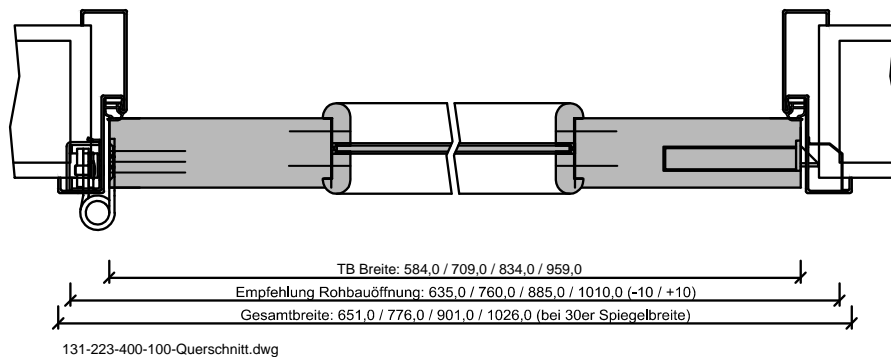




201-101-400-100_Ansicht.dwg



501-400-100-100-Höhenschnitt.dwg



131-223-400-100-Querschnitt.dwg



Klassifizierung

Objekttür	VS1/40-LA
Klimaklasse	KK2 (Prüfklima b nach DIN EN 1121)
PEFC	85% PEFC ZERTIFIZIERT DINC-PEFC-COC-000677 (je nach Oberfläche)

Garant-Produktsortiment:

Normelemente	[] TB-LA, [] TB-LA2, [] TB-LA3, [] TB-LA4-S/M/B, [] TB-LA5-S/N/B, [] TB-LA6, [] TB-LA10, [] TB-LA11, [] TB-LA12/13, [] TB-Sonder LA
Stilltüren	nicht möglich
Ganzglastür	nicht möglich

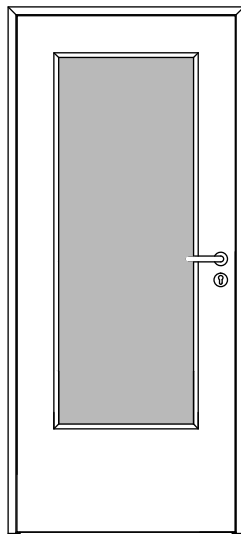
Konstruktionsmerkmale Türblatt

Türblatt	Objekttür, Kartonverpackt
Beanspruchungsgruppe	Klasse S (RAL MEB-S)
TB-Maße stumpf (bxh)	584 - 1209 x 1722 - 2222
Kürzbarkeit	50mm
Dicke	ca.40,0mm
Flächengewicht	ca. 21,0 kg/m²
Innenlage	Vollspaneinlage VS1
Rahmen	MDF-Rahmen mit aufrechtem Stabilisator
Absperrung	HDF- Platte 3mm
Falz	stumpf
Kantenprofil	[] Eckig E, [] Premiumkante PK2
Falzkannte	mit Kantenbeschichtung
Schloss	PZ-Schloss nach DIN 18251 (8/55/72)
Bänder	Anschraubband mit 160mm Bandlänge, matt vernickelt
Oberflächenart TB	[] CPL, [] Schichtstoff 0,8 mm, [] G-TEC®, [] Lack, [] Dekor
Oberfläche Türblatt	_____
Türtyp:	_____
Abmessung	_____ x _____

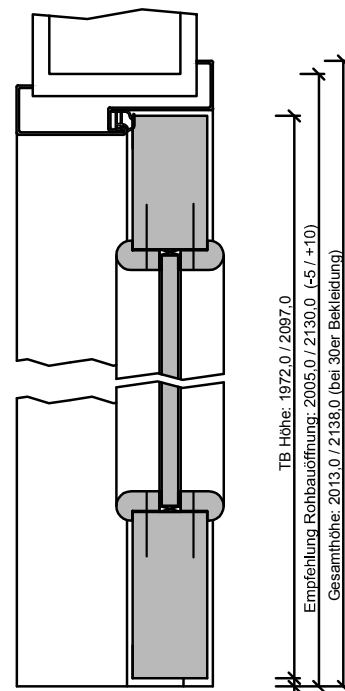
Konstruktionsmerkmale Zarge:

Zarge	Stahlzarge sturzhoch für 1-flügelige Türen
Material	Stahlzarge, Materialstärke 1,5mm
Eckverbindung	Eckverbindung verschweißt
Verstellbereich Zierbekleidung	ohne
Schließblech	Stanzung Stahlzarge
Bandaufnahme	Aufnahmeelement für Objektbänder, 3D- Verstellung
Bandrahmenteil	Bänder lose mitgeliefert
Dichtung	lose beigelegtes elastisches Dichtungsprofil
Kantenform	Rund R
Wandstärke	[] >=100, [] Eckzarge
Oberflächenart Zarge	grundiert
Oberfläche Zarge	_____
Abmessung	_____ x _____ x _____



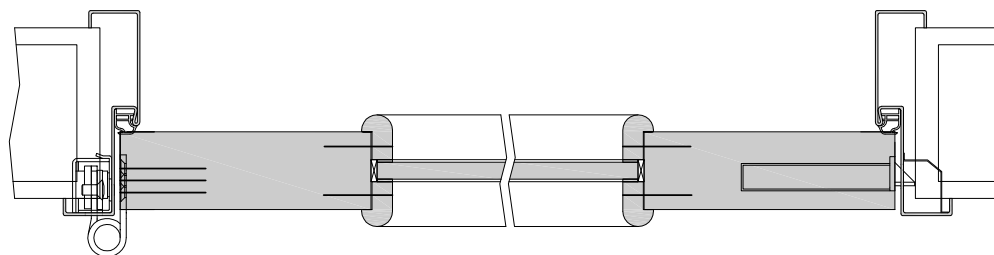


201-101-400-100_Ansicht.dwg



502-420-100-100-Höhenchnitt.dwg

TB Höhe: 1972,0 / 2097,0
Empfehlung Rohbauöffnung: 2005,0 / 2130,0 (-5 / +10)
Gesamthöhe: 2013,0 / 2138,0 (bei 30er Bekleidung)



TB Breite: 584,0 / 709,0 / 834,0 / 959,0
Empfehlung Rohbauöffnung: 635,0 / 760,0 / 885,0 / 1010,0 (-10 / +10)
Gesamtbreite: 651,0 / 776,0 / 901,0 / 1026,0 (bei 30er Spiegelbreite)

224-223-400-100-Querschnitt.dwg



Klassifizierung

Objekttür	VS1/46-LA
Klimaklasse	KK2 (Prüfklima b nach DIN EN 1121)
PEFC	85% PEFC ZERTIFIZIERT DINC-PEFC-COC-000677 (je nach Oberfläche)

Garant-Produktsortiment:

Normelemente	[] TB-LA, [] TB-LA2, [] TB-LA3, [] TB-LA4-S/M/B, [] TB-LA5-S/N/B, [] TB-LA6, [] TB-LA10, [] TB-LA11, [] TB-LA12/13, [] TB-Sonder LA
Stilltüren	nicht möglich
Ganzglastür	nicht möglich

Konstruktionsmerkmale Türblatt

Türblatt	Objekttür, Kartonverpackt
Beanspruchungsgruppe	Klasse S (RAL MEB-S)
TB-Maße stumpf (bxh)	584 - 1209 x 1722 - 2222
Kürzbarkeit	50mm
Dicke	ca.46,0mm
Flächengewicht	ca. 27,0 kg/m²
Innenlage	Vollspaneinlage VS1
Rahmen	MDF-Rahmen mit aufrechtem Stabilisator
Absperrung	HDF- Platte 2x3mm
Falz	stumpf
Kantenprofil	[] Eckig E, [] Premiumkante PK2
Falzkannte	mit Kantenbeschichtung
Schloss	PZ-Schloss nach DIN 18251 (8/55/72)
Bänder	Anschraubband mit 160mm Bandlänge, matt vernickelt
Oberflächenart TB	[] CPL, [] Schichtstoff 0,8 mm, [] G-TEC®, [] Lack, [] Dekor
Oberfläche Türblatt	_____
Türtyp:	_____
Abmessung	_____ x _____

Konstruktionsmerkmale Zarge:

Zarge	Stahlzarge sturzhoch für 1-flügelige Türen
Material	Stahlzarge, Materialstärke 1,5mm
Eckverbindung	Eckverbindung verschweißt
Verstellbereich Zierbekleidung	ohne
Schließblech	Stanzung Stahlzarge
Bandaufnahme	Aufnahmeelement für Objektbänder, 3D- Verstellung
Bandrahmenteil	Bänder lose mitgeliefert
Dichtung	lose beigelegtes elastisches Dichtungsprofil
Kantenform	Rund R
Wandstärke	[] >=100, [] Eckzarge
Oberflächenart Zarge	grundiert
Oberfläche Zarge	_____
Abmessung	_____ x _____ x _____

