

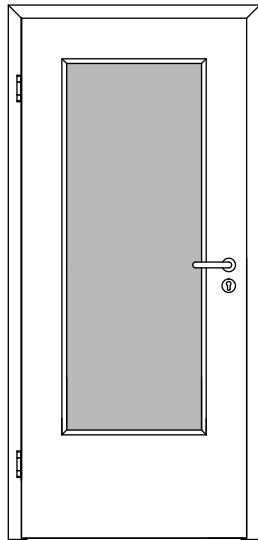
GARANT Türenhandbuch

Türenhandbuch

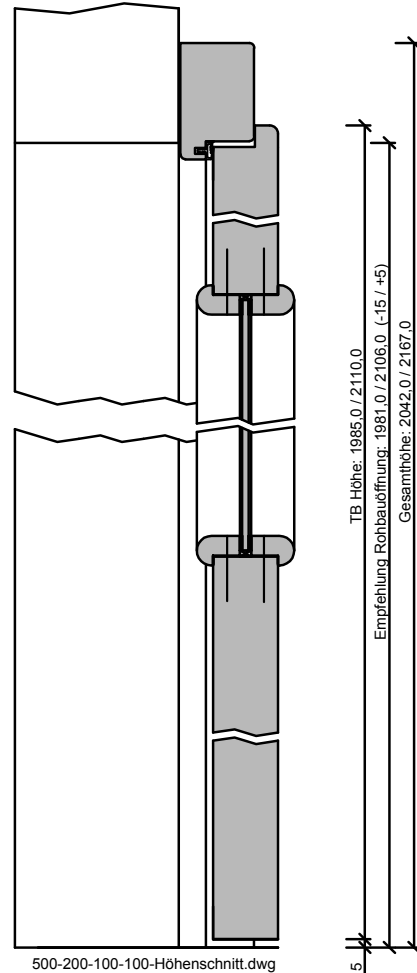
Funktionstüren » Objekt

Türblatt + Blendrahmen (1-flg.) » gefälzt » VS1/40-LA BA S, OBT

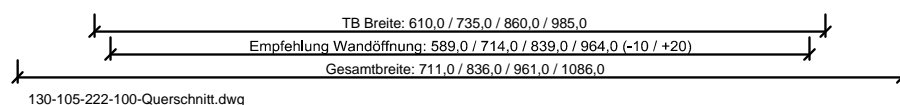
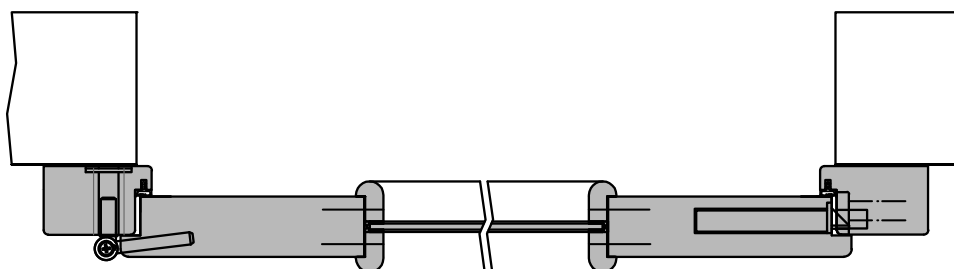




101-100-213-100_Ansicht.dwg



500-200-100-100-Höhenschnitt.dwg



130-105-222-100-Querschnitt.dwg



Klassifizierung

Objekttür	VS1/40-LA
Klimaklasse	KK2 (Prüfklima b nach DIN EN 1121)
PEFC	85% PEFC ZERTIFIZIERT DINC-PEFC-COC-000677 (je nach Oberfläche)

Garant-Produktsortiment:

Normelemente	[] TB-LA, [] TB-LA2, [] TB-LA3, [] TB-LA4-S/M/B, [] TB-LA5-S/N/B, [] TB-LA6, [] TB-LA10, [] TB-LA11, [] TB-LA12/13, [] TB-Sonder LA
Stilltüren	nicht möglich
Ganzglastür	nicht möglich

Konstruktionsmerkmale Türblatt

Türblatt	Objekttür, Kartonverpackt
Beanspruchungsgruppe	Klasse S (RAL MEB-S)
TB-Maße gefälzt (bxh)	610 - 1235 x 1735 - 2235
Kürzbarkeit	50mm
Dicke	ca.40,0mm
Flächengewicht	ca. 21,0 kg/m²
Innenlage	Vollspaneinlage VS1
Rahmen	MDF-Rahmen mit aufrechtem Stabilisator
Absperrung	HDF- Platte 3mm
Falz	gefälzt (3-seitig 13x25,5)
Kantenprofil	[] Eckig E, [] Rund R, [] kleine Rundkante KR, [] Premiumkante PK2
Falzkannte	mit Kantenbeschichtung
Schloss	PZ-Schloss nach DIN 18251 (8/55/72)
Bänder	3-teiliges Einbohrband, vernickelt
Oberflächenart TB	[] CPL, [] Schichtstoff 0,8 mm, [] G-TEC®, [] Lack, [] Dekor
Oberfläche Türblatt	_____
Türtyp:	_____
Abmessung	---- x ----

Konstruktionsmerkmale Zarge:

Zarge	Blendrahmen sturzhoch für 1-flügelige Türen
Material	Blendrahmen aus Massivholz / MDF, Querschnitt 71 x 45
Eckverbindung	Eckverbindung auf Gehrung
Verstellbereich Zierbekleidung	ohne
Schließblech	verstärktes Schließblech
Bandaufnahme	Gewindehülse für Blendrahmen, von hinten verschraubt
Bandrahmenteil	Rahmenteil für 3-teilige Bänder an Blend- und Blockrahmen, vernickelt
Dichtung	eingezogenes elastisches Dichtungsprofil
Kantenform	Rund R
Wandstärke	>=100
Oberflächenart Zarge	[] Lack, [] G-TEC®, [] CPL, [] Dekor weiß
Oberfläche Zarge	_____
Abmessung	---- x ---- x ----

