

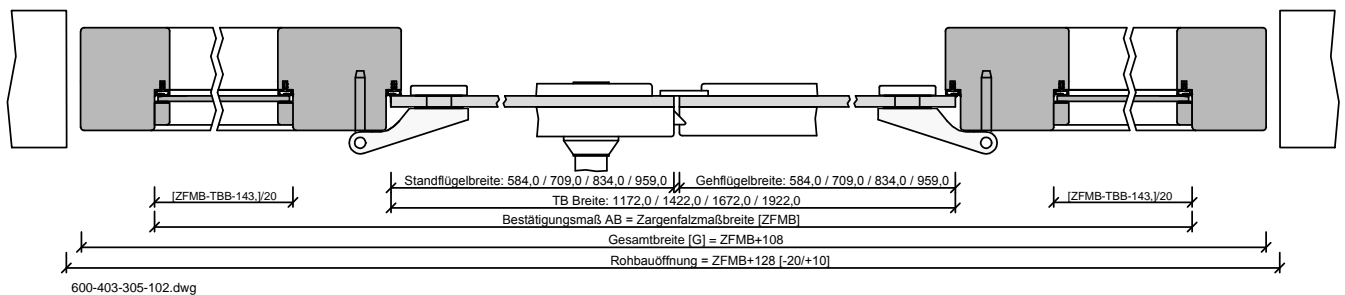
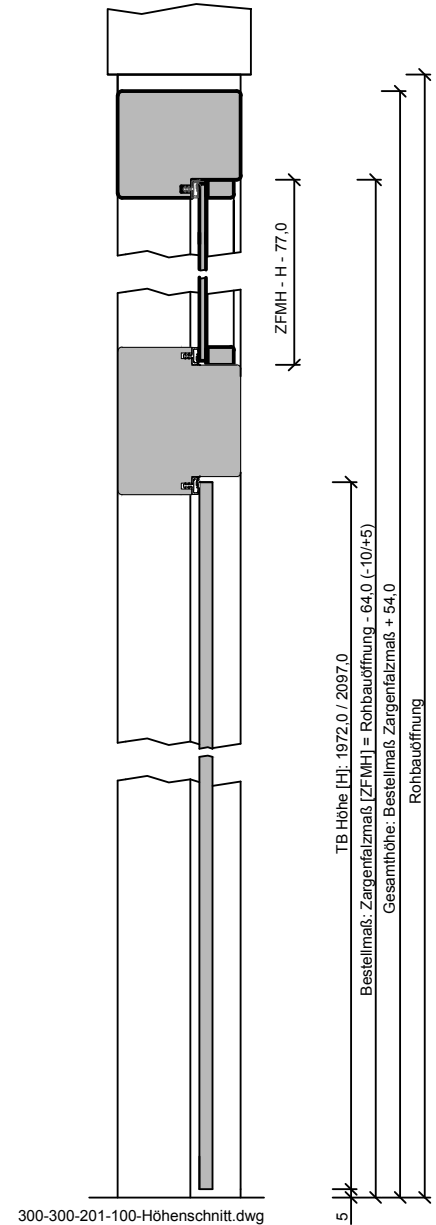
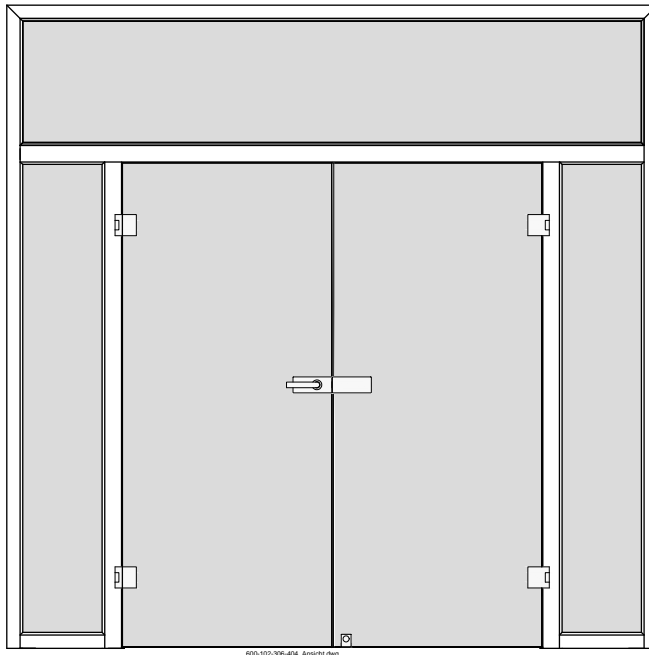
GARANT Türenhandbuch

Türenhandbuch

Normtüren » Drehtür

Ganzglastür » Blockrahmen, 2-flügelig » mit Oberlicht 2 Seitenteile » gefälzt





Klassifizierung:

FSC® FSC® MIX TUVDC-COC 100677 (massive Blockrahmen je nach Holzart)

Konstruktionsmerkmale Türblatt:

Türblatt:	Ganzglastür, 2-flügelig, für Beschläge vorgerichtet, Folienverpackt
2-flg. TB-Maße gefälzt (BxH):	1172 - 2422 x 1722 - 2222
Kürzbarkeit:	nicht kürzbar
Dicke:	ca. 8mm
Flächengewicht:	ca. 20,0 kg/m²
Innenlage:	Glas
Falz:	stumpf, mittig mit 4mm Fuge
Kantenprofil:	Eckig, polierte Kante
Schloss:	[] Ravenna (UV, BB, PZ, WC) incl. Bänder und Türdrücker, [] Quadral (UV, BB, PZ, WC) incl. Bänder und Türdrücker, [] Soft (UV, BB, PZ, WC) incl. Bänder und Türdrücker
Schließblech	Gegenkasten passend zum Schloss
Bänder:	Bänder "Office" im Schlossset enthalten
Drückergarnitur	Drücker im Schlossset enthalten
Glas:	Sicherheitsglas ESG 8mm
Glasdesign:	[] Float klar, [] Ornamentgläser, [] Designgläser
Oberflächenart:	Glas
Oberfläche:	lt. GARANT - Produktsortiment
Oberfläche TB lt. Produktsortiment:	_____
Türtyp lt. Produktsortiment	_____
Abmessungen: (BxH)	_____ x _____

Konstruktionsmerkmale Zarge:

Typ	Blockrahmen mit 2 Seitenteilen und Oberlicht
Abmessungen	Maximalgröße 2600 x 2600
Oberlicht	mit passenden Glashalteleisten
Glas	[] ohne, [] Sicherheitsglas ESG 4 mm
Glasdesign	[] Float klar, [] Ornamentgläser, [] Designgläser
Material	Massivholz 75/66
Kämpfer	Massivholz 75/91
Eckverbindung	Eckverbindung auf Gerung
Bandaufnahme	Klemmblock
Bandrahmenteil	im Schlossset enthalten
Dichtung	eingezogenes elastische Dichtungsprofil
Kantenform	Rund
Wandstärke	>=100 mm
Oberflächenart	[] Lack, [] CPL
Oberfläche Zarge lt. Produktsortiment:	_____
Abmessungen (BxHxWS)	_____ x _____ x _____
Türblattmasse (BxH)	_____ x _____

