

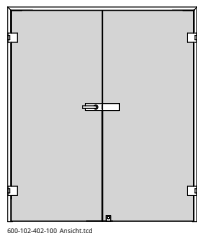
GARANT Türenhandbuch

Türenhandbuch

Normtüren » Drehtür

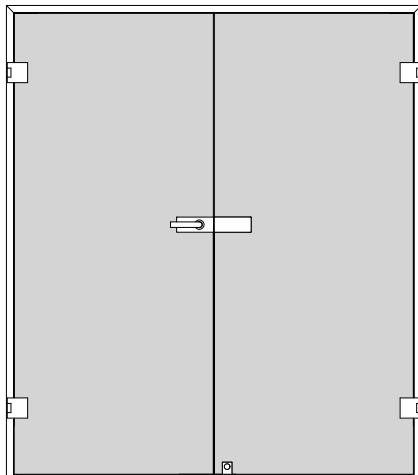
Ganzglastür » Stahlzarge, 2-flügelig » sturzhoch



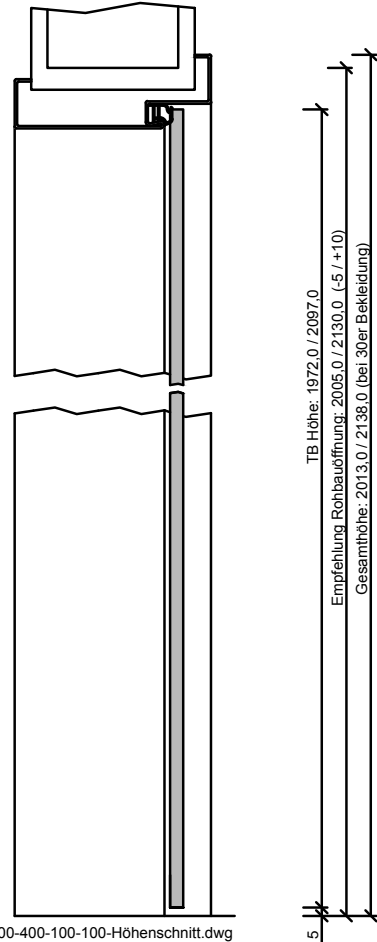


gefälzt

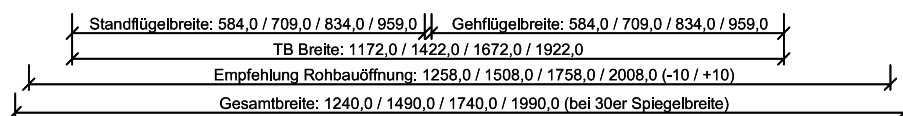
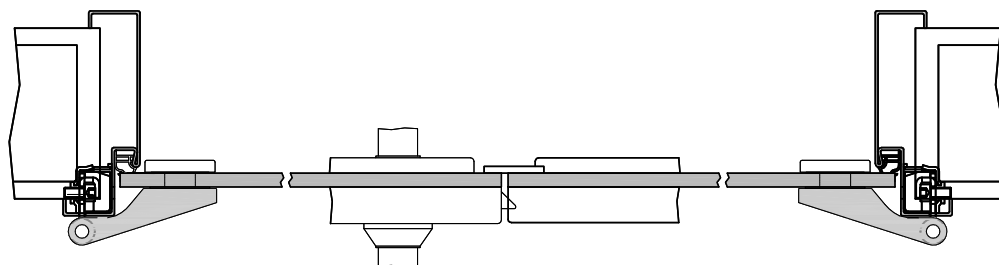
Seite 3



600-102-402-100_Ansicht.tcd



300-400-100-100-Höhenschnitt.dwg



600-401-401-100-Querschnitt.dwg



Konstruktionsmerkmale Türblatt:

Türblatt:	Ganzglastür, 2-flügelig, für Beschläge vorgerichtet, Folienverpackt
2-flg. TB-Maße gefälzt (BxH):	1172 - 2422 x 1722 - 2222
Kürzbarkeit:	nicht kürzbar
Dicke:	ca.8mm
Flächengewicht:	ca. 20,0 kg/m²
Innenlage:	Glas
Falz:	stumpf, mittig mit 4mm Fuge
Kantenprofil:	Eckig, polierte Kante
Schloss:	[] Ravenna (UV, BB, PZ, WC) incl. Bänder und Türdrücker, [] Quadral (UV, BB, PZ, WC) incl. Bänder und Türdrücker, [] Soft (UV, BB, PZ, WC) incl. Bänder und Türdrücker Gegenkasten passend zum Schloss
Schließblech	
Bänder:	Bänder "Office" im Schlossset enthalten
Drückergarnitur	Drücker im Schlossset enthalten
Glas:	Sicherheitsglas ESG 8mm
Glasdesign:	[] Float klar, [] Ornamentgläser, [] Designgläser
Oberflächenart:	Glas
Oberfläche:	lt. GARANT - Produktsortiment
Oberfläche TB lt. Produktsortiment:	_____
Türtyp lt. Produktsortiment	_____
Abmessungen: (BxH)	_____ x _____

Konstruktionsmerkmale Zarge:

Typ	Stahlzarge, sturzhoch
Material	Stahl. 1,5mm dick
Eckverbindung	Eckverbindung geschweißt
Bandaufnahme	Hinterschweitasche für Stahlzargen mit Klemmvorrichtung
Bandrahmenteil	im Schlossset enthalten
Kantenform	Rund
Wandstärke	[] Stahlumfassungszarge >= 100mm, [] Stahleckzarge
Oberflächenart	grundiert
Oberfläche Zarge lt. Produktsortiment:	_____
Abmessungen (BxHxWS)	_____ x _____ x _____

