

GARANT Türenhandbuch

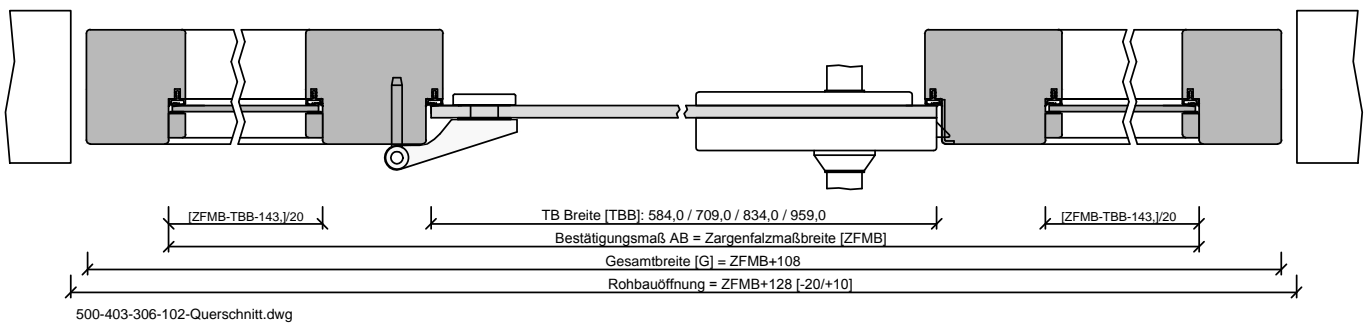
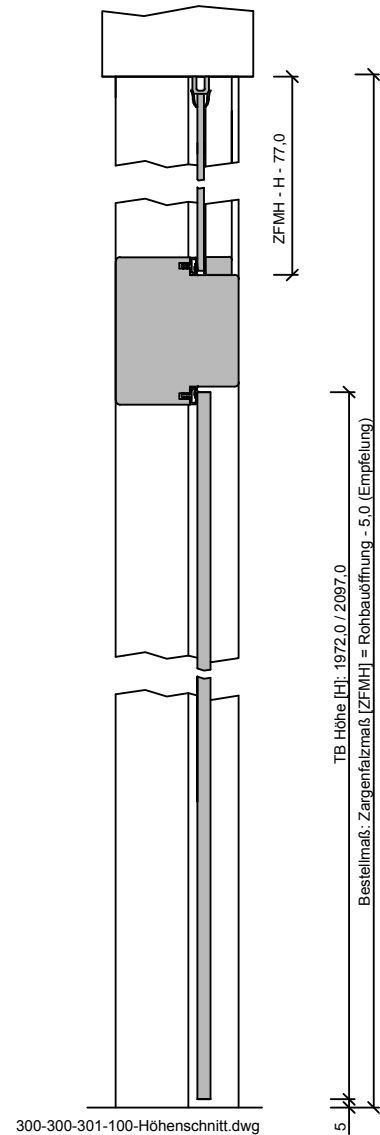
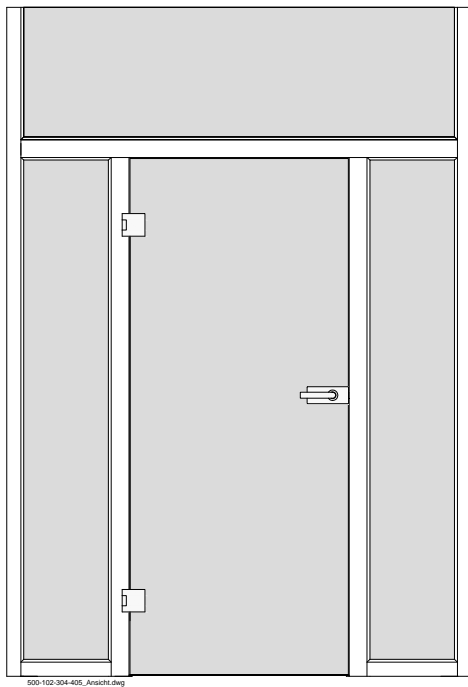
Türenhandbuch

Normtüren » Drehtür

Ganzglastür » Blockrahmen, 1-flügelig » mit 2 Seitenteilen und Oberlicht ohne Querstück » gefälzt



Türenhandbuch » Normtüren » Drehtür » Ganzglastür » Blockrahmen, 1-flügelig » mit 2 Seitenteilen und Oberlicht ohne Querstück » gefälzt



Türenhandbuch » Normtüren » Drehtür » Ganzglastür » Blockrahmen, 1-flügelig » mit 2 Seitenteilen und Oberlicht ohne Querstück » gefälzt

Klassifizierung:

FSC® FSC® MIX TUVDC-COC 100677 (massive Blockrahmen je nach Holzart)

Konstruktionsmerkmale Türblatt:

Türblatt:	Ganzglastür, 1-flügelig, für Beschläge vorgerichtet, Folienverpackt
TB-Maße gefälzt (BxH):	584 - 1209 x 1722 - 2222
Kürzbarkeit:	nicht kürzbar
Dicke:	ca. 8mm
Flächengewicht:	ca. 20,0 kg/m²
Innenlage:	Glas
Falz:	stumpf
Kantenprofil:	Eckig, polierte Kante
Schloss:	[] Ravenna (UV, BB, PZ, WC) incl. Bänder und Türdrücker, [] Quadral (UV, BB, PZ, WC) incl. Bänder und Türdrücker, [] Soft (UV, BB, PZ, WC) incl. Bänder und Türdrücker
Bänder:	Bänder "Office" im Schlossset enthalten
Drückergarnitur	Drücker im Schlossset enthalten
Glas:	Sicherheitsglas ESG 8mm
Glasdesign:	[] Float klar, [] Ornamentgläser, [] Designgläser
Oberflächenart:	Glas
Oberfläche:	lt. GARANT - Produktsortiment

Konstruktionsmerkmale Zarge:

Typ	Blockrahmen mit Seitenteil und Oberlicht
Abmessungen	Maximalgröße 2600 x 2600
Oberlicht	mit passenden Glashalteleisten
Windfang	zwei Seitenteile mit passenden Glashalteleisten
Glas	[] ohne, [] Sicherheitsglas ESG 4 mm
Glasdesign	[] Float klar, [] Ornamentgläser, [] Designgläser
Material	Massivholz 75/65 mm (Tiefe/Breite)
Kämpfer	Massivholz 75/90
Eckverbindung	Eckverbindung auf Gerung
Schließblech	Kurzschließblech
Bandaufnahme	Klemmblock
Bandrahmenteil	im Schlossset enthalten
Dichtung	eingezogenes elastische Dichtungsprofil
Kantenform	Rund
Wandstärke	>=100 mm
Oberflächenart	[] Lack, [] CPL, [] Linoleum (2 Sichtseiten, seitlich geölt - kein FSC/PEFC)

