

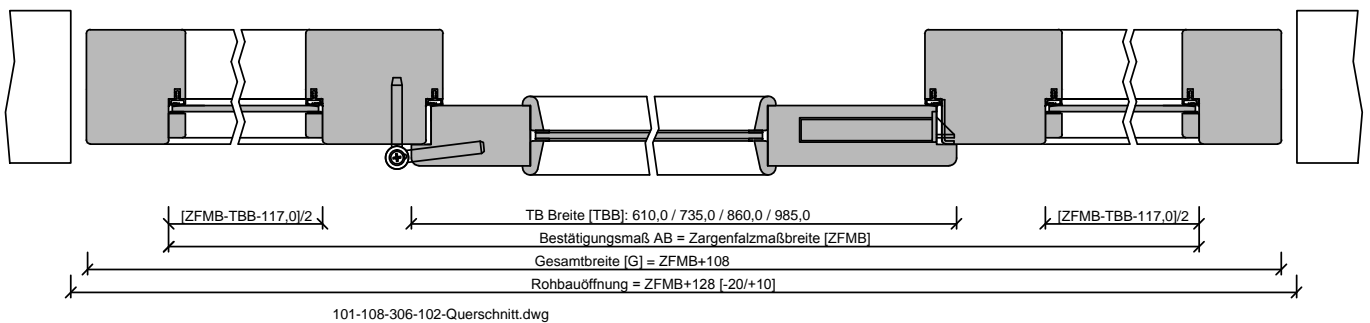
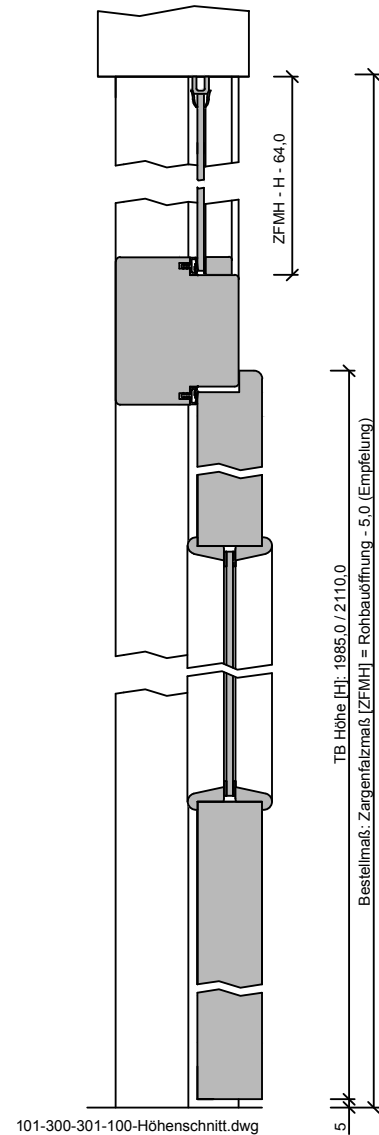
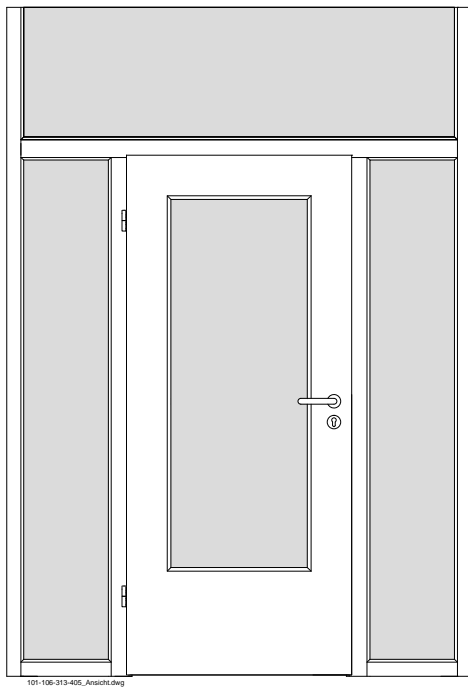
GARANT Türenhandbuch

Türenhandbuch

Normtüren » Drehtür

Holztürblatt mit LA » Blockrahmen, 1-flügelig » mit 2 Seitenteilen und Oberlicht ohne Querstück » gefälzt





Klassifizierung

PEFC: 85% PEFC ZERTIFIZIERT DINC-PEFC-COC-000677 (je nach Oberfläche)
FSC®: FSC® MIX TUVDC-COC 100677 (massive Blockrahmen je nach Holzart)

Konstruktionsmerkmale Türblatt

Türblatt: Innentür nach DIN 68706 (mit LA), 1-flügelig, einhängfertig nach DIN 18101, Kartonverpackt
Beanspruchungsgruppe: Klasse M
TB-Maße gefälzt (bxh): 610 - 1235 x 1735 - 2235
Kürzbarkeit: [] 50mm, [] mit Bodendichtung 20mm
Dicke: ca.40mm
Flächengewicht: ca. 12,0 kg/m²
Innenlage: Vollspanplatte VS
Rahmen: MDF-Rahmen, unten 2-fach
Abspernung: [] Spanplatte 3mm, [] HDF- Platte 3mm
Falz: gefälzt (3-seitig 13x25,5) nach DIN 18101
Kantenprofil: [] Eckig, [] Rund, [] kleine Rundkante, [] Premiumkante PK2
Kantenbeschichtung: 3-seitige Kantenbeschichtung / wahlweise sichtbares Rahmenholz
Schloss: [] BB-Schloss, [] WC-Schloss, [] PZ-Schloss
Bänder: Einbohrband 2-teilig
Leiste: [] Leiste Typ G21 (lose beigelegt), [] Leiste Typ G21 (fest verglast)
Glas: Sicherheitsglas ESG 4mm
Glasdesign: [] Float klar, [] Ornamentgläser, [] Designgläser
Oberflächenart: [] CPL, [] Schichtstoff 0,8 mm, [] G-TEC®, [] Lack, [] Dekor, [] Linoleum (kein FSC/PEFC)
Oberfläche: lt. GARANT - Produktsortiment

Konstruktionsmerkmale Zarge

Typ: Blockrahmen mit Seitenteil und Oberlicht
Abmessungen: Maximalgröße 2600 x 2600
Oberlicht: mit passenden Glashalteleisten
Windfang: zwei Seitenteile mit passenden Glashalteleisten
Glas: [] ohne, [] Sicherheitsglas ESG 4 mm
Glasdesign: [] Float klar, [] Ornamentgläser, [] Designgläser
Material: Massivholz 75/65 mm (Tiefe/Breite)
Kämpfer: Massivholz 75/90
Eckverbindung: Eckverbindung auf Gerung
Schließblech: Spezialschließblech
Bandaufnahme: Klemmblock
Bandrahmenteil: Rahmenteil für 2-teilige Bänder an Blend- oder Blockrahmen
Dichtung: eingezogenes elastische Dichtungsprofil
Kantenform: Rund
Wandstärke: >=100 mm
Oberflächenart: [] Lack, [] CPL, [] Linoleum (2 Sichtseiten, seitlich geölt - kein FSC/PEFC)

