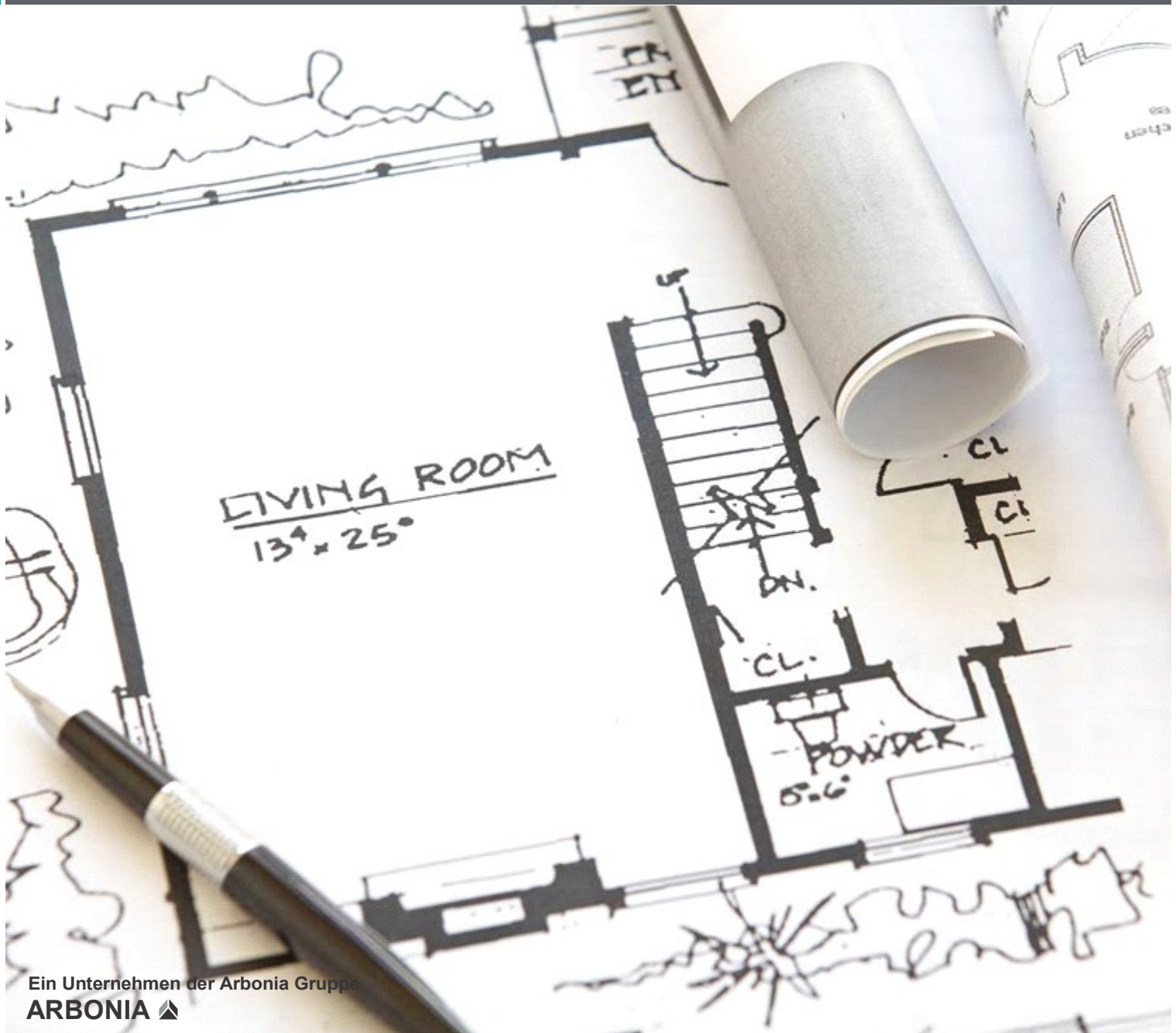


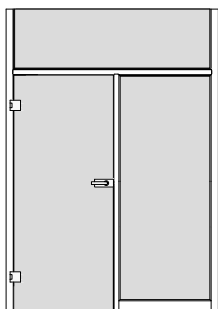
GARANT Türenhandbuch

Türenhandbuch

Normtüren » Drehtür

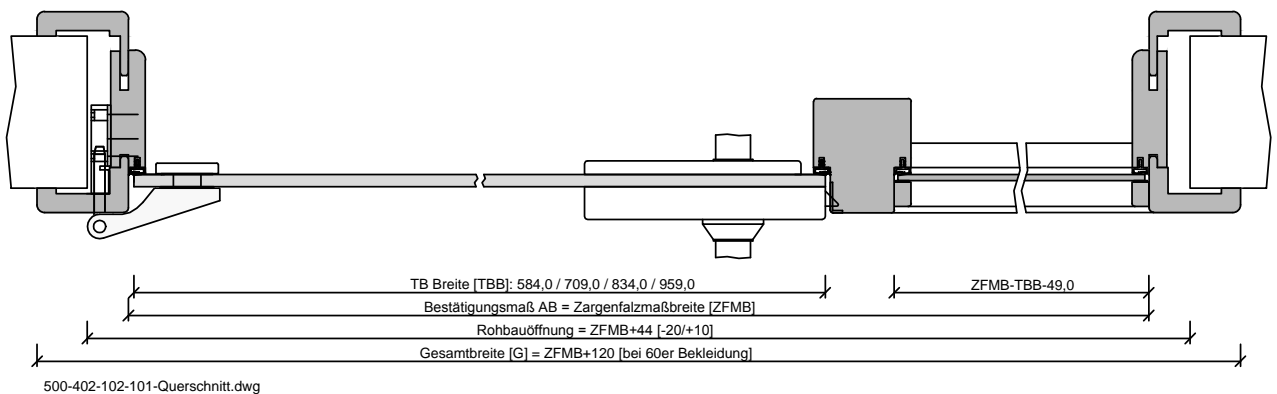
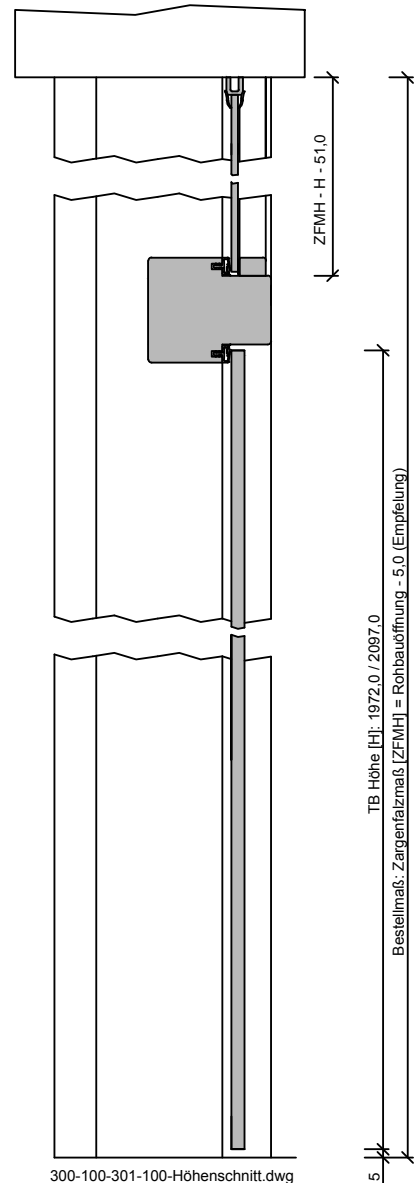
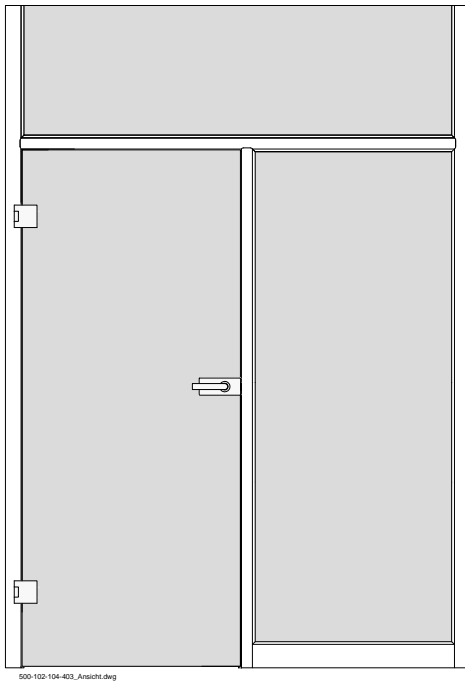
Ganzglastür » Holzzarge, 1-flügelig » mit 1 Seitenteil und Oberlicht ohne Querstück





gefälzt

Seite 3



Türenhandbuch » Normtüren » Drehtür » Ganzglastür » Holzarge, 1-flügelig
 » mit 1 Seitenteil und Oberlicht ohne Querstück » gefälzt
Konstruktionsmerkmale Türblatt:

Türblatt:	Ganzglastür, 1-flügelig, für Beschläge vorgerichtet, Folienverpackt
TB-Maße gefälzt (BxH):	584 - 1209 x 1722 - 2222
Kürzbarkeit:	nicht kürzbar
Dicke:	ca. 8mm
Flächengewicht:	ca. 20,0 kg/m²
Innenlage:	Glas
Falz:	stumpf
Kantenprofil:	Eckig, polierte Kante
Schloss:	[] Ravenna (UV, BB, PZ, WC) incl. Bänder und Türdrücker, [] Quadral (UV, BB, PZ, WC) incl. Bänder und Türdrücker, [] Soft (UV, BB, PZ, WC) incl. Bänder und Türdrücker Bänder "Office" im Schlosset enthalten
Bänder:	
Drückergarnitur	Drücker im Schlosset enthalten
Glas:	Sicherheitsglas ESG 8mm
Glasdesign:	[] Float klar, [] Ornamentgläser, [] Designgläser
Oberflächenart:	Glas
Oberfläche:	lt. GARANT - Produktsortiment
Oberfläche TB lt. Produktsortiment:	_____
Türtyp lt. Produktsortiment	_____
Abmessungen: (BxH)	_____ x _____

Konstruktionsmerkmale Zarge:

Typ	Holzarge mit Seitenteil und Oberlicht
Abmessungen	Maximalgröße 2600 x 2600
Oberlicht	mit passenden Glashalteleisten
Windfang	ein Seitenteil mit passenden Glashalteleisten
Glas	[] ohne, [] Sicherheitsglas ESG 4 mm
Glasdesign	[] Float klar, [] Ornamentgläser, [] Designgläser
Material	Futterteile aus 22 mm Spanplatte, Bekleidungen aus 12 mm Spanplatte/MDF
Kämpfer	Massivholz 75/64
Eckverbindung	Eckverbindung auf Gerung
Verstellbereich	Zierbekleidung ab WS105 mit Wandstärkenausgleich -5 bis +15 mm
Schließblech	Kurzschließblech
Bandaufnahme	Aunahmeelement aus Metall mit Klemmverbindung
Bandrahmenteil	im Schlosset enthalten
Dichtung	eingezogenes elastische Dichtungsprofil
Kantenform	[] Rund R, [] Eckig E, [] Profil P, [] kleine Rundkante KR
Wandstärke	[] 85, [] 105, [] 125, [] 145, [] 165, [] 185, [] 205, [] 220, [] 240, [] 260, [] 270, [] 290, [] 310, [] 325, [] 340, [] 360, [] 380, [] 400
Oberflächenart	[] Lack, [] G-TEC®, [] Weiß Grundiert, [] CPL
Oberfläche Zarge lt. Produktsortiment:	_____
Abmessungen (BxHxWS)	_____ x _____ x _____
Türblattmasse (BxH)	_____ x _____

