

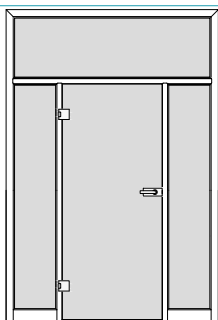
# GARANT Türenhandbuch

## Türenhandbuch

### Normtüren » Drehtür

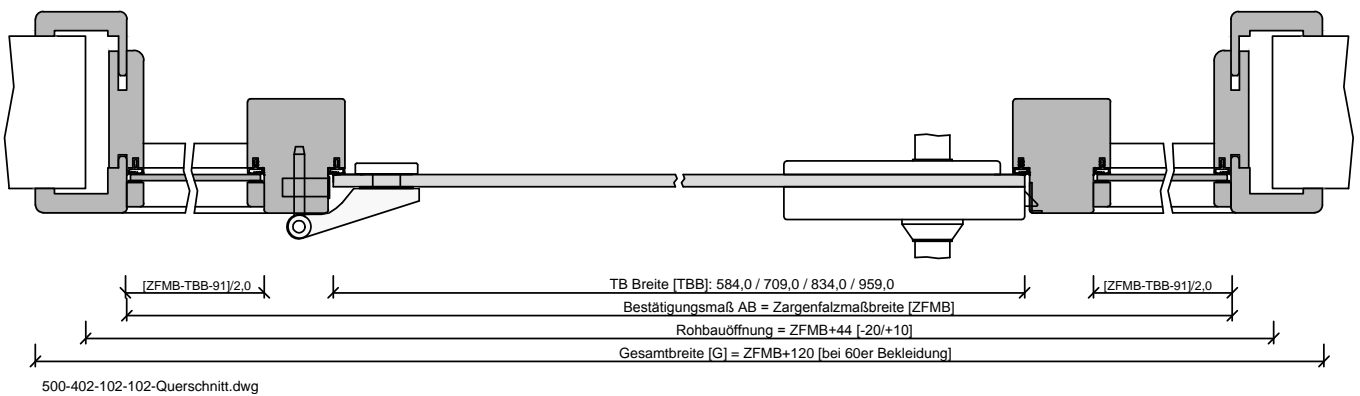
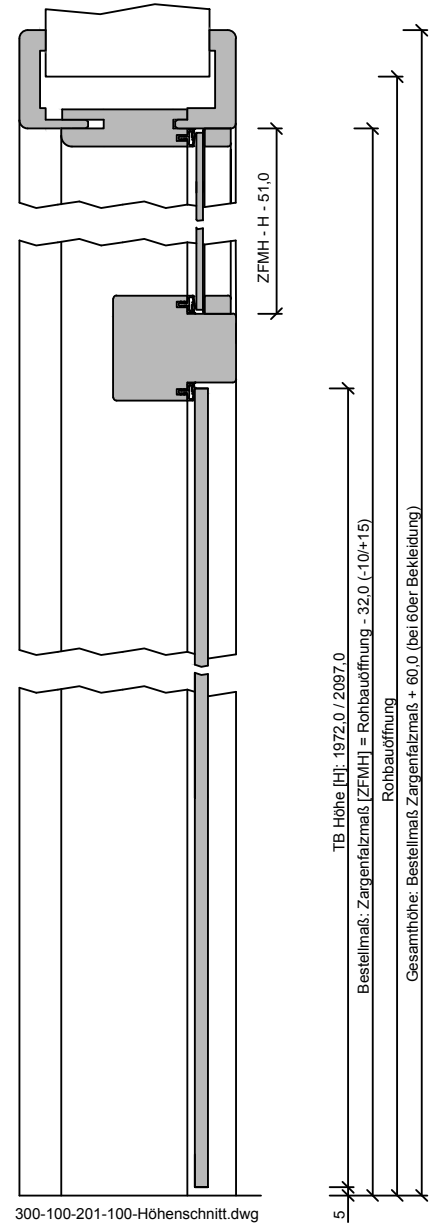
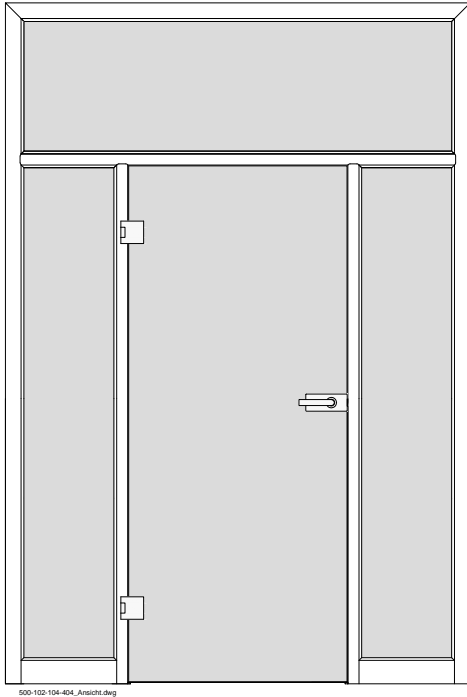
Ganzglastür » Holzzarge, 1-flügelig » mit 2 Seitenteilen und Oberlicht





gefälzt

Seite 3



Türenhandbuch » Normtüren » Drehtür » Ganzglastür » Holzzarge, 1-flügelig  
 » mit 2 Seitenteilen und Oberlicht » gefälzt
**Konstruktionsmerkmale Türblatt:**

Türblatt:	Ganzglastür, 1-flügelig, für Beschläge vorgerichtet, Folienverpackt
TB-Maße gefälzt (BxH):	584 - 1209 x 1722 - 2222
Kürzbarkeit:	nicht kürzbar
Dicke:	ca. 8mm
Flächengewicht:	ca. 20,0 kg/m²
Innenlage:	Glas
Falz:	stumpf
Kantenprofil:	Eckig, polierte Kante
Schloss:	[ ] Ravenna (UV, BB, PZ, WC) incl. Bänder und Türdrücker, [ ] Quadral (UV, BB, PZ, WC) incl. Bänder und Türdrücker, [ ] Soft (UV, BB, PZ, WC) incl. Bänder und Türdrücker Bänder "Office" im Schlosset enthalten
Bänder:	
Drückergarnitur	Drücker im Schlosset enthalten
Glas:	Sicherheitsglas ESG 8mm
Glasdesign:	[ ] Float klar, [ ] Ornamentgläser, [ ] Designgläser
Oberflächenart:	Glas
Oberfläche:	lt. GARANT - Produktsortiment
Oberfläche TB lt. Produktsortiment:	_____
Türtyp lt. Produktsortiment	_____
Abmessungen: (BxH)	_____ x _____

**Konstruktionsmerkmale Zarge:**

Typ	Holzzarge mit Seitenteil und Oberlicht
Abmessungen	Maximalgröße 2600 x 2600
Oberlicht	mit passenden Glashalteleisten
Windfang	zwei Seitenteile mit passenden Glashalteleisten
Glas	[ ] ohne, [ ] Sicherheitsglas ESG 4 mm
Glasdesign	[ ] Float klar, [ ] Ornamentgläser, [ ] Designgläser
Material	Futterteile aus 22 mm Spanplatte, Bekleidungen aus 12 mm Spanplatte/MDF
Kämpfer	Massivholz 75/64
Eckverbindung	Eckverbindung auf Gerung
Verstellbereich	Zierbekleidung ab WS105 mit Wandstärkenausgleich -5 bis +15 mm
Schließblech	Kurzschließblech
Bandaufnahme	Aunahmeelement aus Metall mit Klemmverbindung
Bandrahmenteil	im Schlosset enthalten
Dichtung	eingezogenes elastische Dichtungsprofil
Kantenform	[ ] Rund R, [ ] Eckig E, [ ] Profil P, [ ] kleine Rundkante KR
Wandstärke	[ ] 85, [ ] 105, [ ] 125, [ ] 145, [ ] 165, [ ] 185, [ ] 205, [ ] 220, [ ] 240, [ ] 260, [ ] 270, [ ] 290, [ ] 310, [ ] 325, [ ] 340, [ ] 360, [ ] 380, [ ] 400
Oberflächenart	[ ] Lack, [ ] G-TEC®, [ ] Weiß Grundiert, [ ] CPL
Oberfläche Zarge lt. Produktsortiment:	_____
Abmessungen (BxHxWS)	_____ x _____ x _____
Türblattmasse (BxH)	_____ x _____

