

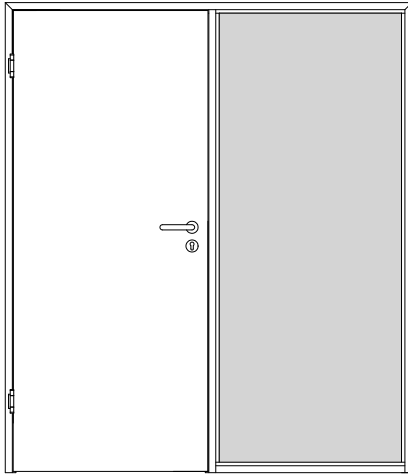
# GARANT Türenhandbuch

## Türenhandbuch

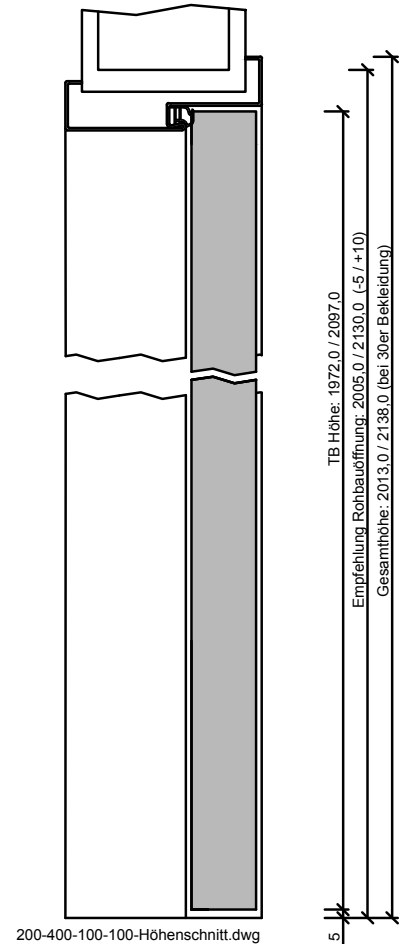
### Normtüren » Drehtür

Holztürblatt » Stahlzarge, 1-flügelig » mit 1 Seitenteil » stumpf






200-101-400-400\_Ansicht.tcd



200-400-100-100-Höhenschnitt.dwg



200-223-400-101-Querschnitt.tcd



## Klassifizierung:

Klimaklasse	KK1 (Prüfklima a nach DIN EN 1121)
Beanspruchungsgruppe	Klasse M (VS+RS) / Klasse N (Wabe)
PEFC	85% PEFC ZERTIFIZIERT DINC-PEFC-COC-000677 (je nach Oberfläche)

## Konstruktionsmerkmale Türblatt:

Türblatt:	Innentür nach DIN 68706, 1-flügelig, einhängfertig nach DIN 18101, Kartonverpackt
TB-Maße stumpf (BxH):	584 - 1209 x 1722 - 2222
Kürzbarkeit:	[ ] WA 10mm, [ ] RS 50mm, [ ] VS 50mm, [ ] mit Bodendichtung 20mm
Dicke:	ca.40mm
Flächengewicht:	[ ] VS ca. 20,0 kg/m², [ ] RS ca. 15,5 kg/m², [ ] Wabe ca. 8,5 kg/m²
Innenlage:	[ ] Vollspanplatte VS, [ ] Röhrenspanplatte RS PLUS, [ ] Röhrenspanplatte RS, [ ] Wabe WA
Rahmen:	MDF-Rahmen, unten 2-fach
Absperrung:	[ ] Spanplatte 3mm, [ ] HDF- Platte 3mm
Falz:	stumpf
Kantenprofil:	[ ] Eckig, [ ] Premiumkante PK2
Kantenbeschichtung	3-seitige Kantenbeschichtung / wahlweise sichtbares Rahmenholz
Schloss:	[ ] BB-Schloss, [ ] WC-Schloss, [ ] PZ-Schloss
Bänder:	Anschraubband mit 160mm Bandlänge, matt vernickelt
Oberflächenart:	[ ] CPL, [ ] Schichtstoff 0,8 mm, [ ] G-TEC®, [ ] Lack, [ ] Dekor
Oberfläche:	lt. GARANT - Produktsortiment
Oberfläche TB lt. Produktsortiment:	_____
Türtyp lt. Produktsortiment	_____
Abmessungen: (BxH)	_____ x _____

## Konstruktionsmerkmale Zarge:

Typ	Stahlzarge mit Seitenteil
Abmessungen	Gesamtbreite bis 2000
Windfang	ein Seitenteil mit passenden Glashalteleisten
Glas	[ ] ohne, [ ] Sicherheitsglas ESG 4 mm
Glasdesign	[ ] Float klar, [ ] Ornamentgläser, [ ] Designgläser
Material	Stahl, 1,5mm dick
Kämpfer	Stahlblech 1,5mm dick
Eckverbindung	Eckverbindung geschweißt
Schließblech	Schließstanzung
Bandaufnahme	Aufnahmeelement für Objektbänder, 3D- Verstellung, Bänder lose mitgeliefert
Dichtung	lose beigelegte elastisches Dichtungsprofil
Kantenform	Rund
Wandstärke	[ ] Stahlumfassungszarge >= 100mm, [ ] Stahleckzarge
Oberflächenart	grundiert
Oberfläche Zarge lt. Produktsortiment:	_____
Abmessungen (BxHxWS)	_____ x _____ x _____
Türblattmasse (BxH)	_____ x _____

