


GARANT Türenhandbuch

Türenhandbuch

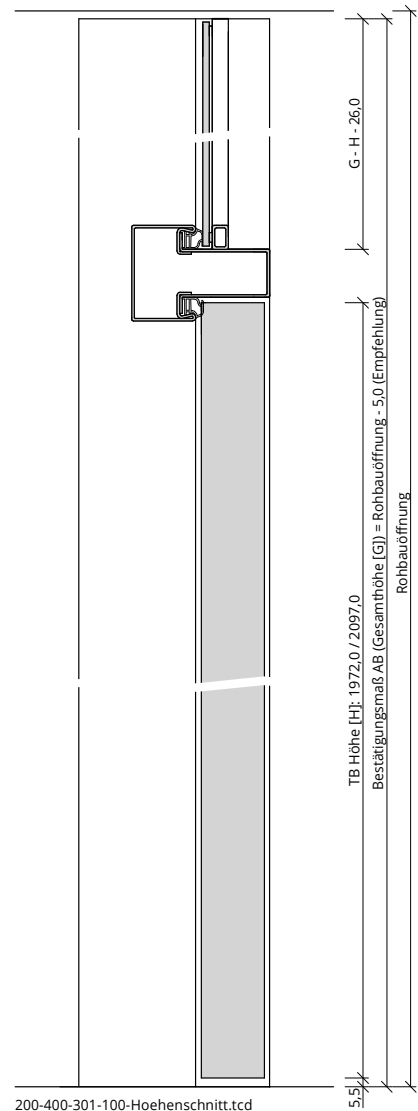
Normtüren » Drehtür

Holztürblatt » Stahlzarge, 1-flügelig » mit Oberlicht ohne Querstück » stumpf

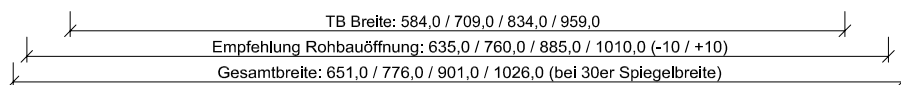
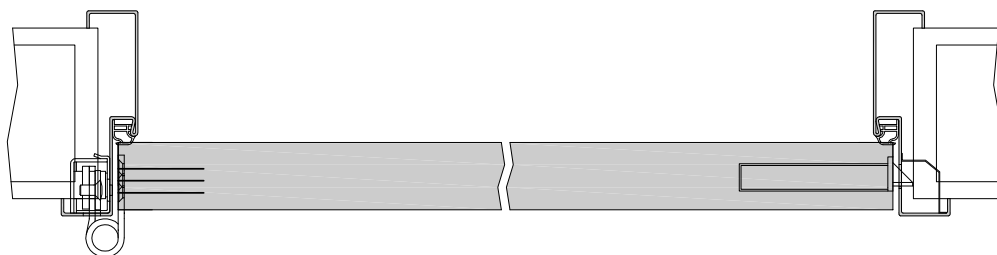




200-101-400-301_Ansicht.tcd



200-400-301-100-Hoehenschnitt.tcd



200-223-400-100-Querschnitt.dwg



Türenhandbuch » Normtüren » Drehtür » Holztürblatt » Stahlzarge, 1-flügelig
 » mit Oberlicht ohne Querstück » stumpf
Klassifizierung:

Klimaklasse	KK1 (Prüfklima a nach DIN EN 1121)
Beanspruchungsgruppe	Klasse M (VS+RS) / Klasse N (Wabe)
PEFC	85% PEFC ZERTIFIZIERT DINC-PEFC-COC-000677 (je nach Oberfläche)

Konstruktionsmerkmale Türblatt:

Türblatt:	Innentür nach DIN 68706, 1-flügelig, einhängfertig nach DIN 18101, Kartonverpackt
TB-Maße stumpf (BxH):	584 - 1209 x 1722 - 2222
Kürzbarkeit:	[] WA 10mm, [] RS 50mm, [] VS 50mm, [] mit Bodendichtung 20mm
Dicke:	ca.40mm
Flächengewicht:	[] VS ca. 20,0 kg/m², [] RS ca. 15,5 kg/m², [] Wabe ca. 8,5 kg/m²
Innenlage:	[] Vollspanplatte VS, [] Röhrenspanplatte RS PLUS, [] Röhrenspanplatte RS, [] Wabe WA
Rahmen:	MDF-Rahmen, unten 2-fach
Absperrung:	[] Spanplatte 3mm, [] HDF- Platte 3mm
Falz:	stumpf
Kantenprofil:	[] Eckig, [] Premiumkante PK2
Kantenbeschichtung	3-seitige Kantenbeschichtung / wahlweise sichtbares Rahmenholz
Schloss:	[] BB-Schloss, [] WC-Schloss, [] PZ-Schloss
Bänder:	Anschraubband mit 160mm Bandlänge, matt vernickelt
Oberflächenart:	[] CPL, [] Schichtstoff 0,8 mm, [] G-TEC®, [] Lack, [] Dekor
Oberfläche:	lt. GARANT - Produktsortiment
Oberfläche TB lt. Produktsortiment:	_____
Türtyp lt. Produktsortiment	_____
Abmessungen: (BxH)	---- X ----

Konstruktionsmerkmale Zarge:

Typ	Stahlzarge mit Oberlicht ohne Querstück
Abmessungen	Höhe bis 2560 mm
Oberlicht	mit passenden Glashalteleisten
Glas	[] ohne, [] Sicherheitsglas ESG 4 mm
Glasdesign	[] Float klar, [] Ornamentgläser, [] Designgläser
Material	Stahl, 1,5mm dick
Kämpfer	Stahlblech 1,5mm dick
Eckverbindung	Eckverbindung geschweißt
Schließblech	Schließstanzung
Bandaufnahme	Aufnahmeelement für Objektbänder, 3D- Verstellung, Bänder lose mitgeliefert
Dichtung	lose beigelegte elastisches Dichtungsprofil
Kantenform	Rund
Wandstärke	[] Stahlumfassungszarge >= 100mm, [] Stahleckzarge
Oberflächenart	grundiert
Oberfläche Zarge lt. Produktsortiment:	_____
Abmessungen (BxHxWS)	---- X ---- X ----
Türblattmasse (BxH)	---- X ----

