

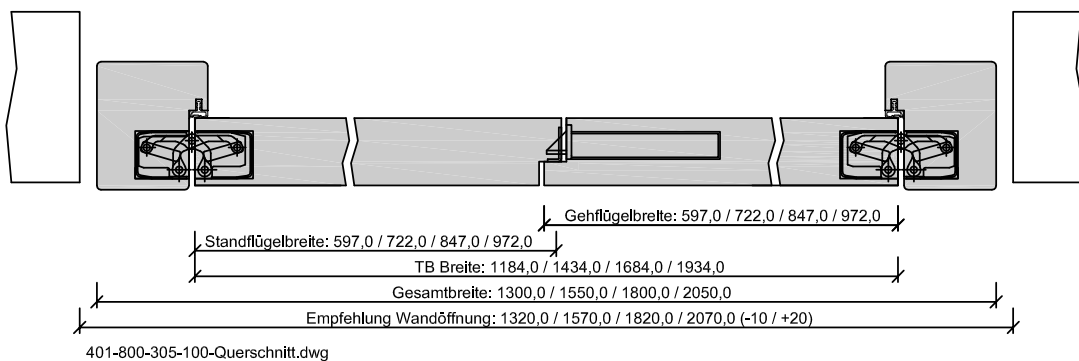
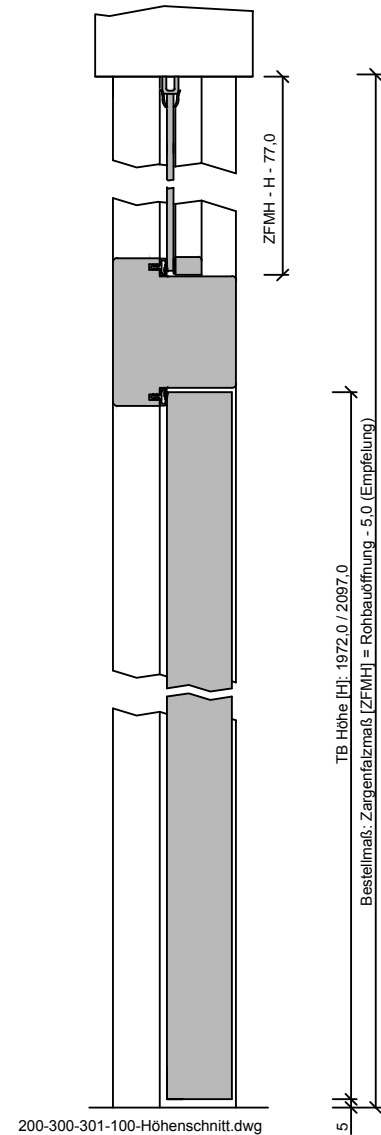
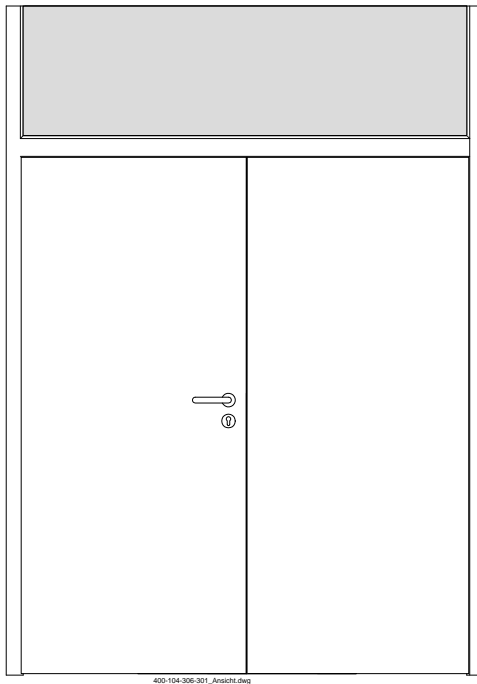
# GARANT Türenhandbuch

## Türenhandbuch

### Normtüren » Drehtür

Holztürblatt » Blockrahmen, 2-flügelig » mit Oberlicht ohne Querstück » stumpf





## Türenhandbuch » Normtüren » Drehtür » Holztürblatt » Blockrahmen, 2-flügelig » mit Oberlicht ohne Querstück » stumpf

**Klassifizierung:**

Klimaklasse	KK1 (Prüfklima a nach DIN EN 1121)
Beanspruchungsgruppe	Klasse M (VS+RS) / Klasse N (Wabe)
PEFC	85% PEFC ZERTIFIZIERT DINC-PEFC-COC-000677 (je nach Oberfläche)
FSC®	FSC® MIX TUVDC-COC 100677 (massive Blockrahmen je nach Holzart)

**Konstruktionsmerkmale Türblatt:**

Türblatt:	Innentür nach DIN 68706, 2-flügelig, einhängfertig nach DIN 18101, Kartonverpackt
2-flg. TB-Maße stumpf (BxH):	1184 - 2434 x 1722 - 2222
Kürzbarkeit:	[ ] WA 10mm, [ ] RS 50mm, [ ] VS 50mm, [ ] mit Bodendichtung 20mm
Dicke:	ca.40mm
Flächengewicht:	[ ] VS ca. 20,0 kg/m², [ ] RS ca. 15,5 kg/m², [ ] Wabe ca. 8,5 kg/m²
Innenlage:	[ ] Vollspanplatte VS, [ ] Röhrenspanplatte RS PLUS, [ ] Röhrenspanplatte RS, [ ] Wabe WA
Rahmen:	MDF-Rahmen, unten 2-fach
Absperrung:	[ ] Spanplatte 3mm, [ ] HDF- Platte 3mm
Falz:	stumpf, mittig mit Gegenfalz
Kantenprofil:	[ ] Eckig, [ ] Premiumkante PK2
Kantenbeschichtung	3-seitige Kantenbeschichtung / wahlweise sichtbares Rahmenholz
Schloss:	[ ] BB-Schloss, [ ] WC-Schloss, [ ] PZ-Schloss
Schließblech	Standflügel mit Schließblech
Bänder:	Fräsung für verdeckt liegende Bänder
Oberflächenart:	[ ] CPL, [ ] Schichtstoff 0,8 mm, [ ] G-TEC®, [ ] Lack, [ ] Dekor
Oberfläche:	lt. GARANT - Produktsortiment
Oberfläche TB lt. Produktsortiment:	_____
Türtyp lt. Produktsortiment	_____
Abmessungen: (BxH)	---- X ----

**Konstruktionsmerkmale Zarge:**

Typ	Blockrahmen mit Oberlicht ohne Querstück
Abmessungen	Höhe bis 2560 mm
Oberlicht	mit passenden Glashalteleisten
Glas	[ ] ohne, [ ] Sicherheitsglas ESG 4 mm
Glasdesign	[ ] Float klar, [ ] Ornamentgläser, [ ] Designgläser
Material	Massivholz 75/65 mm (Tiefe/Breite)
Kämpfer	Massivholz 75/90
Eckverbindung	Eckverbindung auf Gerung
Bandaufnahme	Bandaufnahme für verdeckte Bänder, Bänder lose mitgeliefert
Dichtung	eingezogenes elastische Dichtungsprofil
Kantenform	Rund
Wandstärke	>=100 mm
Oberflächenart	Lack
Oberfläche Zarge lt. Produktsortiment:	_____
Abmessungen (BxHxWS)	---- X ---- X ----
Türblattmasse (BxH)	---- X ----

