

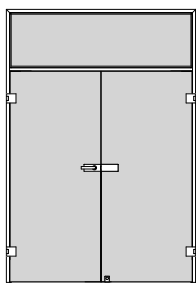
GARANT Türenhandbuch

Türenhandbuch

Normtüren » Drehtür

Ganzglastür » Stahlzarge, 2-flügelig » mit Oberlicht

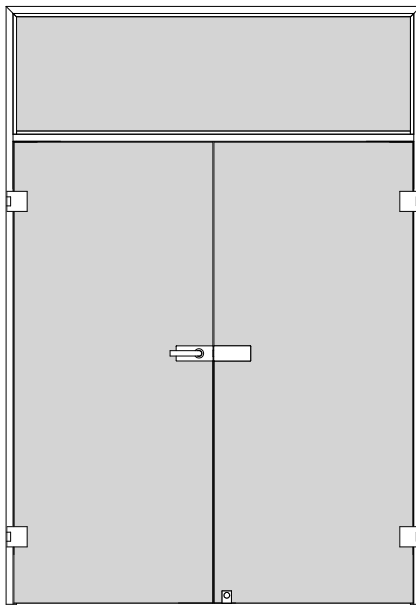




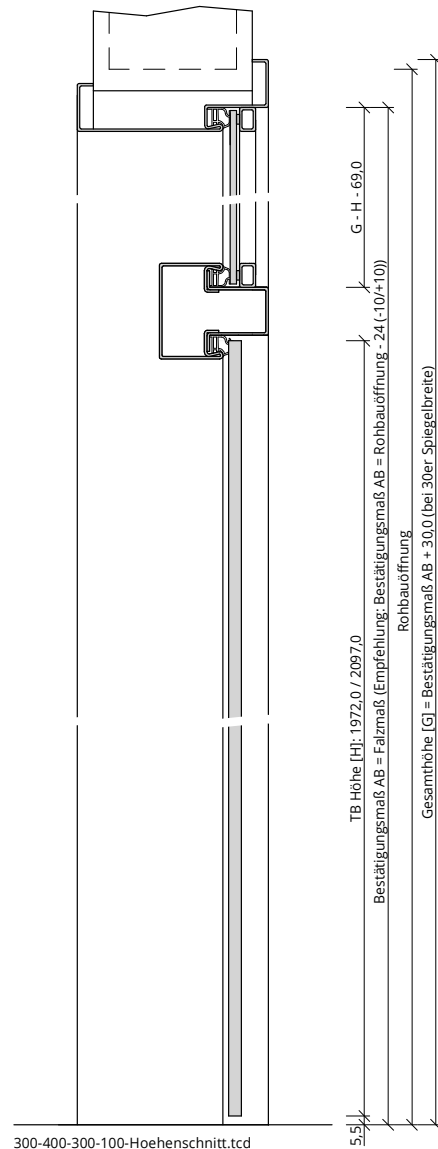
600-102-402-300_Ansicht.dwg

gefälzt

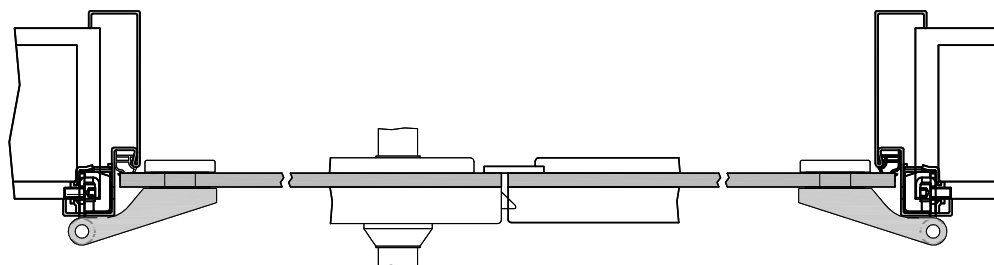
Seite 3



600-102-402-300_Ansicht.tcd



300-400-300-100-Hoehenschnitt.tcd



$\text{Standflügelbreite: } 584,0 / 709,0 / 834,0 / 959,0$ $\text{Gehflügelbreite: } 584,0 / 709,0 / 834,0 / 959,0$
 $\text{TB Breite: } 1172,0 / 1422,0 / 1672,0 / 1922,0$
 $\text{Empfehlung Rohbauöffnung: } 1258,0 / 1508,0 / 1758,0 / 2008,0 (-10 / +10)$
 $\text{Gesamtbreite: } 1240,0 / 1490,0 / 1740,0 / 1990,0 \text{ (bei 30er Spiegelbreite)}$

600-401-401-100-Querschnitt.dwg



Konstruktionsmerkmale Türblatt:

Türblatt:	Ganzglastür, 2-flügelig, für Beschläge vorgerichtet, Folienverpackt
2-flg. TB-Maße gefälzt (BxH):	1172 - 2422 x 1722 - 2222
Kürzbarkeit:	nicht kürzbar
Dicke:	ca.8mm
Flächengewicht:	ca. 20,0 kg/m²
Innenlage:	Glas
Falz:	stumpf, mittig mit 4mm Fuge
Kantenprofil:	Eckig, polierte Kante
Schloss:	[] Ravenna (UV, BB, PZ, WC) incl. Bänder und Türdrücker, [] Quadral (UV, BB, PZ, WC) incl. Bänder und Türdrücker, [] Soft (UV, BB, PZ, WC) incl. Bänder und Türdrücker
Schließblech	Gegenkasten passend zum Schloss
Bänder:	Bänder "Office" im Schlosset enthalten
Drückergarnitur	Drücker im Schlosset enthalten
Glas:	Sicherheitsglas ESG 8mm
Glasdesign:	[] Float klar, [] Ornamentgläser, [] Designgläser
Oberflächenart:	Glas
Oberfläche:	lt. GARANT - Produktsortiment
Oberfläche TB lt. Produktsortiment:	_____
Türtyp lt. Produktsortiment	_____
Abmessungen: (BxH)	----- X -----

Konstruktionsmerkmale Zarge:

Typ	Stahlzarge mit Oberlicht
Abmessungen	Höhe bis 2560 mm
Oberlicht	mit passenden Glashalteleisten
Glas	[] ohne, [] Sicherheitsglas ESG 4 mm
Glasdesign	[] Float klar, [] Ornamentgläser, [] Designgläser
Material	Stahl. 1,5mm dick
Kämpfer	Stahlblech 1,5mm dick
Eckverbindung	Eckverbindung geschweißt
Bandaufnahme	Hinterschweitasche für Stahlzargen mit Klemmvorrichtung
Bandrahmenteil	im Schlosset enthalten
Dichtung	lose beigelegte elastisches Dichtungsprofil
Kantenform	Rund
Wandstärke	[] Stahlumfassungszarge >= 100mm, [] Stahleckzarge
Oberflächenart	gründiert
Oberfläche Zarge lt. Produktsortiment:	_____
Abmessungen (BxHxWS)	----- X ----- X -----
Türblattmasse (BxH)	----- X -----

