

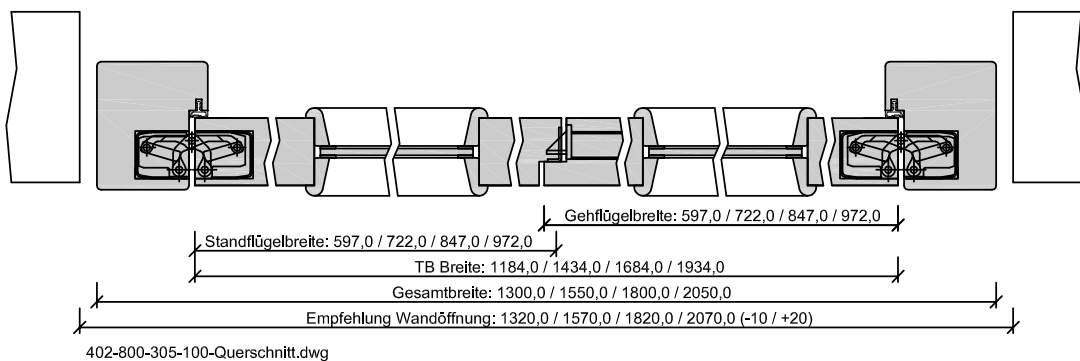
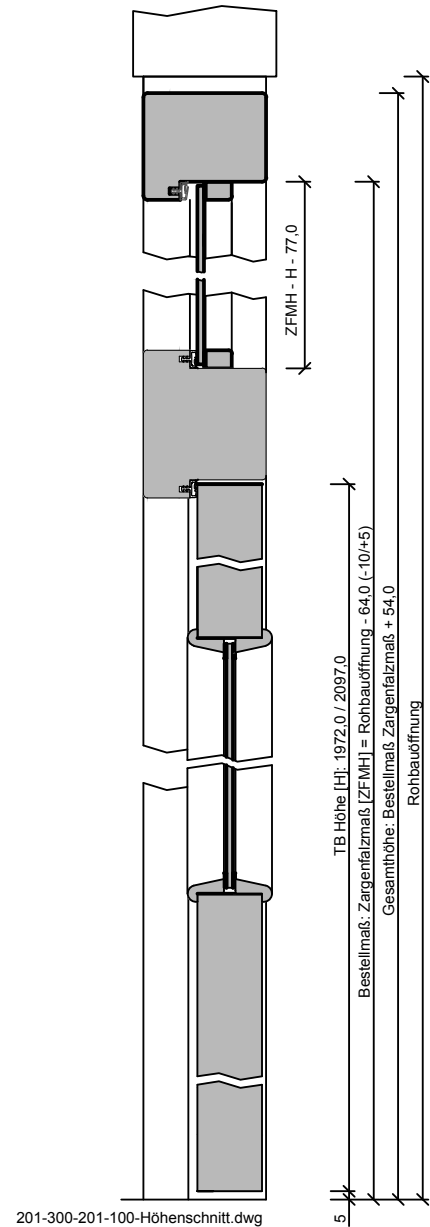
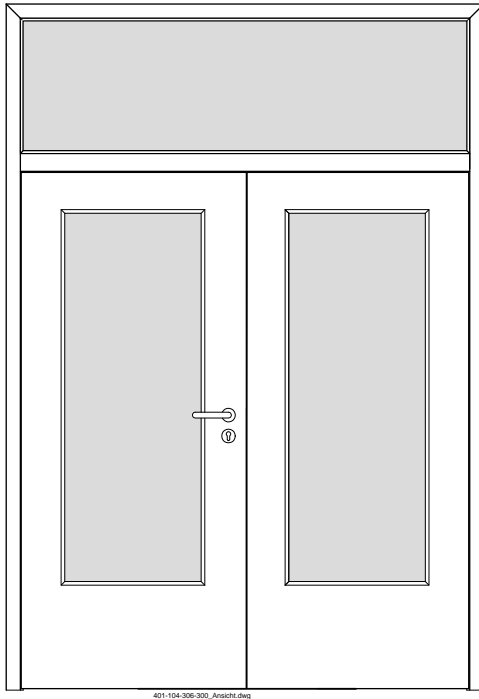
GARANT Türenhandbuch

Türenhandbuch

Normtüren » Drehtür

Holztürblatt mit LA » Blockrahmen, 2-flügelig » mit Oberlicht » stumpf





Klassifizierung

PEFC:	85% PEFC ZERTIFIZIERT DINC-PEFC-COC-000677 (je nach Oberfläche)
FSC®:	FSC® MIX TUVDC-COC 100677 (massive Blockrahmen je nach Holzart)

Konstruktionsmerkmale Türblatt

Türblatt:	Innentür nach DIN 68706 (mit LA), 2-flügelig, einhängfertig nach DIN 18101, Kartonverpackt
Beanspruchungsgruppe:	Klasse M
2-flg. TB-Maße stumpf (bxh):	1184 - 2434 x 1722 - 2222
Kürzbarkeit:	[] 50mm, [] mit Bodendichtung 20mm
Dicke:	ca.40mm
Flächengewicht:	ca. 12,0 kg/m²
Innenlage:	Vollspanplatte VS
Rahmen:	MDF-Rahmen, unten 2-fach
Absperrung:	[] Spanplatte 3mm, [] HDF- Platte 3mm
Falz:	stumpf, mittig mit Gegenfalz
Kantenprofil:	[] Eckig, [] Premiumkante PK2
Kantenbeschichtung:	3-seitige Kantenbeschichtung / wahlweise sichtbares Rahmenholz
Schloss:	[] BB-Schloss, [] WC-Schloss, [] PZ-Schloss
Schließblech:	Standflügel mit Schließblech
Bänder:	Fräsung für verdeckt liegende Bänder
Leiste:	[] Leiste Typ G21 (lose beigelegt), [] Leiste Typ G21 (fest verglast)
Glas:	Sicherheitsglas ESG 4mm
Glasdesign:	[] Float klar, [] Ornamentgläser, [] Designgläser
Oberflächenart:	[] CPL, [] Schichtstoff 0,8 mm, [] G-TEC®, [] Lack, [] Dekor, [] Linoleum (kein FSC/PEFC)
Oberfläche:	lt. GARANT - Produktsortiment

Konstruktionsmerkmale Zarge

Typ:	Blockrahmen mit Oberlicht
Abmessungen:	Höhe bis 2560 mm
Oberlicht:	mit passenden Glashalteleisten
Glas:	[] ohne, [] Sicherheitsglas ESG 4 mm
Glasdesign:	[] Float klar, [] Ornamentgläser, [] Designgläser
Material:	Massivholz 75/65 mm (Tiefe/Breite)
Kämpfer:	Massivholz 75/90
Eckverbindung:	Eckverbindung auf Gerung
Bandaufnahme:	Bandaufnahme für verdeckte Bänder, Bänder lose mitgeliefert
Dichtung:	eingezogenes elastische Dichtungsprofil
Kantenform:	Rund
Wandstärke:	>=100 mm
Oberflächenart:	[] Lack, [] CPL, [] Linoleum (2 Sichtseiten, seitlich geölt - kein FSC/PEFC)

