

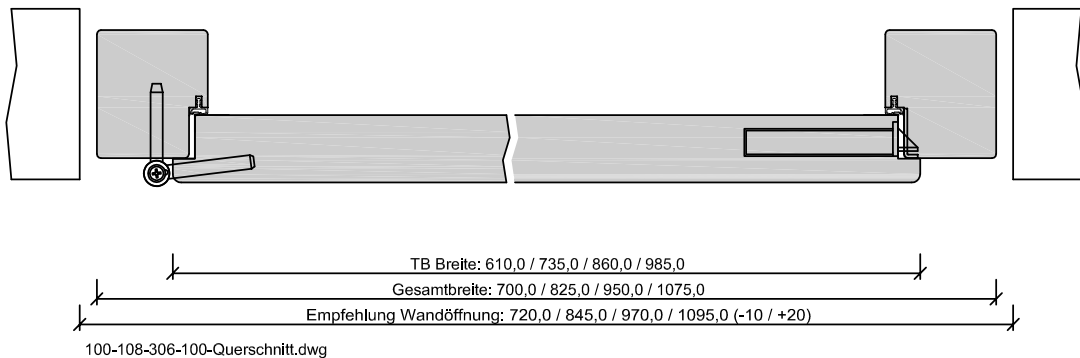
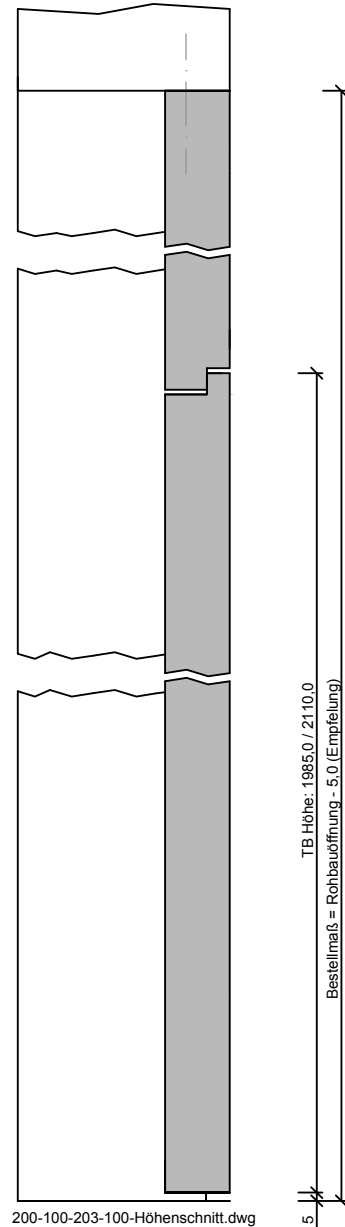
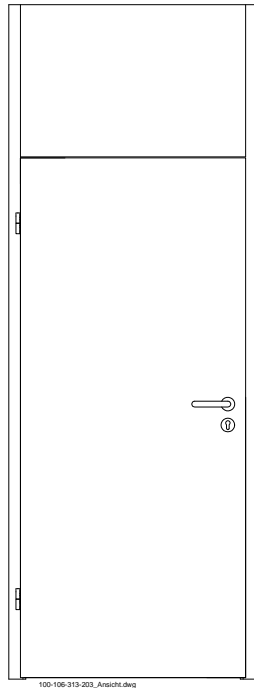
GARANT Türenhandbuch

Türenhandbuch

Normtüren » Drehtür

Holztürblatt » Blockrahmen, 1-flügelig » mit Oberblende ohne Querstück » gefälzt





Türenhandbuch » Normtüren » Drehtür » Holztürblatt » Blockrahmen, 1-flügelig » mit Oberblende ohne Querstück » gefälzt

Klassifizierung:

Klimaklasse	KK1 (Prüfklima a nach DIN EN 1121)
Beanspruchungsgruppe	Klasse M (VS+RS) / Klasse N (Wabe)
PEFC	85% PEFC ZERTIFIZIERT DINC-PEFC-COC-000677 (je nach Oberfläche)
FSC®	FSC® MIX TUVDC-COC 100677 (massive Blockrahmen je nach Holzart)

Konstruktionsmerkmale Türblatt:

Türblatt:	Innentür nach DIN 68706, 1-flügelig, einhängfertig nach DIN 18101, Kartonverpackt
TB-Maße gefälzt (BxH):	610 - 1235 x 1735 - 2235
Kürzbarkeit:	[] WA 10mm, [] RS 50mm, [] VS 50mm, [] mit Bodendichtung 20mm
Dicke:	ca.40mm
Flächengewicht:	[] VS ca. 20,0 kg/m², [] RS ca. 15,5 kg/m², [] Wabe ca. 8,5 kg/m²
Innenlage:	[] Vollspanplatte VS, [] Röhrenspanplatte RS PLUS, [] Röhrenspanplatte RS, [] Wabe WA
Rahmen:	MDF-Rahmen, unten 2-fach
Absperrung:	[] Spanplatte 3mm, [] HDF- Platte 3mm
Falz:	gefälzt (3-seitig 13x25,5) nach DIN 18101
Kantenprofil:	[] Eckig, [] Rund, [] kleine Rundkante, [] Premiumkante PK2
Kantenbeschichtung	3-seitige Kantenbeschichtung / wahlweise sichtbares Rahmenholz
Schloss:	[] BB-Schloss, [] WC-Schloss, [] PZ-Schloss
Bänder:	Einbohrband 2-teilig
Oberblende	Aufbau wie Türblatt, mit Gegenfalz
Oberflächenart:	[] CPL, [] Schichtstoff 0,8 mm, [] G-TEC®, [] Lack, [] Dekor
Oberfläche:	lt. GARANT - Produktsortiment
Oberfläche TB lt. Produktsortiment:	_____
Türtyp lt. Produktsortiment	_____
Abmessungen: (BxH)	_____ x _____

Konstruktionsmerkmale Zarge:

Typ	Blockrahmen mit Oberblende ohne Querstück
Abmessungen	Höhe bis 2560 mm
Material	Massivholz 75/65 mm (Tiefe/Breite)
Eckverbindung	Eckverbindung auf Gerung
Schließblech	Spezialschließblech
Bandaufnahme	Klemmblock
Bandrahmenteil	Rahmenteil für 2-teilige Bänder an Blend- oder Blockrahmen
Dichtung	eingezogenes elastische Dichtungsprofil
Kantenform	Rund
Wandstärke	>=100 mm
Oberflächenart	[] Lack, [] CPL, [] G-TEC®
Oberfläche Zarge lt. Produktsortiment:	_____
Abmessungen (BxHxWS)	_____ x _____ x _____
Türblattmasse (BxH)	_____ x _____

