

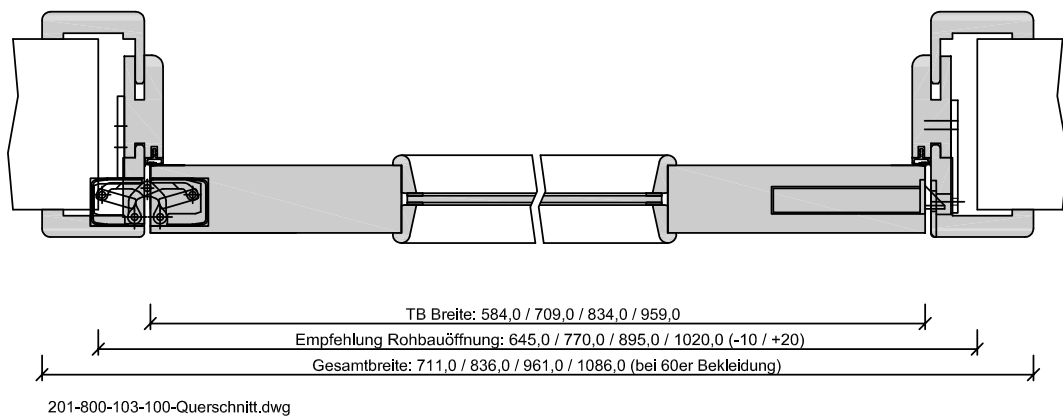
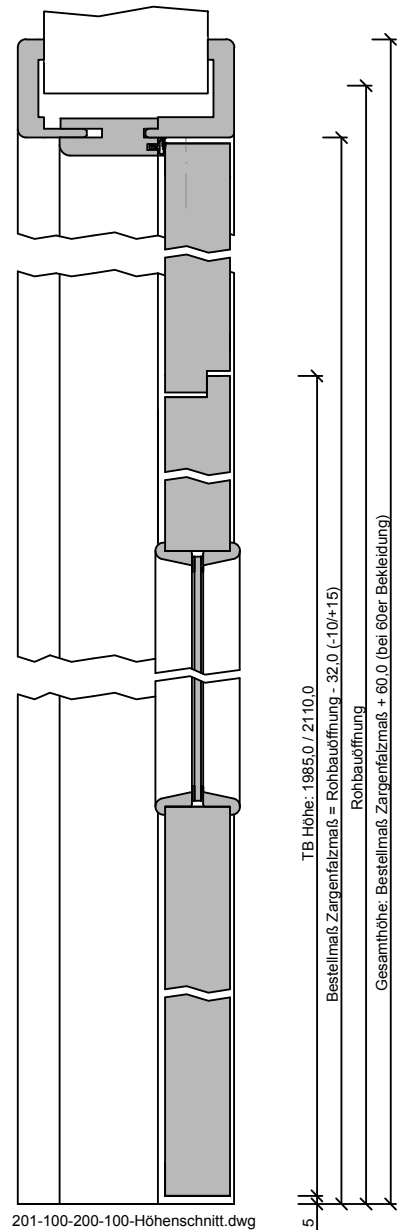
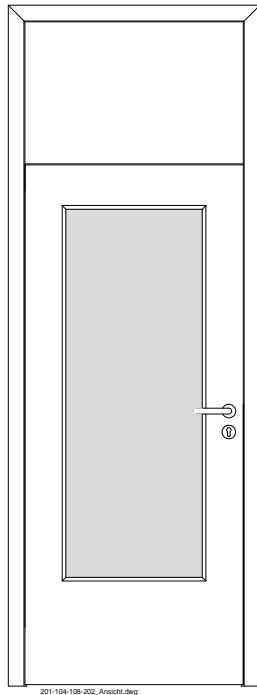
GARANT Türenhandbuch

Türenhandbuch

Normtüren » Drehtür

Holztürblatt mit LA » Holzzarge, 1-flügelig » mit Oberblende » stumpf





Türenhandbuch » Normtüren » Drehtür » Holztürblatt mit LA » Holzzarge, 1-flügelig » mit Oberblende » stumpf

Klassifizierung:

Beanspruchungsgruppe	Klasse M
PEFC	85% PEFC ZERTIFIZIERT DINC-PEFC-COC-000677 (je nach Oberfläche)

Konstruktionsmerkmale Türblatt:

Türblatt:	Innentür nach DIN 68706 (mit LA), 1-flügelig, einhängfertig nach DIN 18101, Kartonverpackt
TB-Maße stumpf (BxH):	584 - 1209 x 1722 - 2222
Kürzbarkeit:	[] 50mm, [] mit Bodendichtung 20mm
Dicke:	ca.40mm
Flächengewicht:	ca. 12,0 kg/m²
Innenlage:	Vollspanplatte VS
Rahmen:	MDF-Rahmen, unten 2-fach
Absperrung:	[] Spanplatte 3mm, [] HDF- Platte 3mm
Falz:	stumpf
Kantenprofil:	[] Eckig, [] Premiumkante PK2
Kantenbeschichtung	3-seitige Kantenbeschichtung / wahlweise sichtbares Rahmenholz
Schloss:	[] BB-Schloss, [] WC-Schloss, [] PZ-Schloss
Bänder:	Fräsung für verdeckt liegende Bänder
Leiste:	[] Leiste Typ G21 (lose beigelegt), [] Leiste Typ G21 (fest verglast)
Glas:	Sicherheitsglas ESG 4mm
Glasdesign:	[] Float klar, [] Ornamentgläser, [] Designgläser
Oberblende	Aufbau wie Türblatt, mit Gegenfalz
Oberflächenart:	[] CPL, [] Schichtstoff 0,8 mm, [] G-TEC®, [] Lack, [] Dekor
Oberfläche:	lt. GARANT - Produktsortiment
Oberfläche TB lt. Produktsortiment:	_____
Türtyp lt. Produktsortiment	_____
Abmessungen: (BxH)	_____ x _____

Konstruktionsmerkmale Zarge:

Typ	Holzzarge mit Oberblende
Abmessungen	Höhe bis 2560 mm
Material	Futterteile aus 22 mm Spanplatte , Bekleidungen aus 12 mm Spanplatte/MDF
Eckverbindung	Eckverbindung auf Gerung
Verstellbereich	Zierbekleidung ab WS105 mit Wandstärkenausgleich -5 bis +15 mm
Schließblech	Verstellbar, Stumpf
Bandaufnahme	Bandaufnahme für verdeckte Bänder, Bänder lose mitgeliefert
Dichtung	eingezogenes elastische Dichtungsprofil
Kantenform	[] Rund R, [] Eckig E, [] kleine Rundkante KR
Wandstärke	[] 105, [] 125, [] 145, [] 165, [] 185, [] 205, [] 220, [] 240, [] 260, [] 270, [] 290, [] 310, [] 325, [] 340, [] 360, [] 380, [] 400
Oberflächenart	Lack
Oberfläche Zarge lt. Produktsortiment:	_____
Abmessungen (BxHxWS)	_____ x _____ x _____
Türblattmasse (BxH)	_____ x _____

