


# GARANT Türenhandbuch

## Türenhandbuch

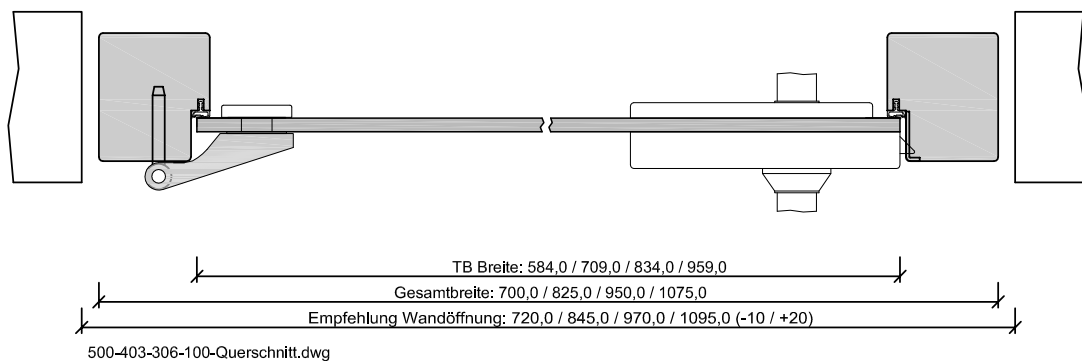
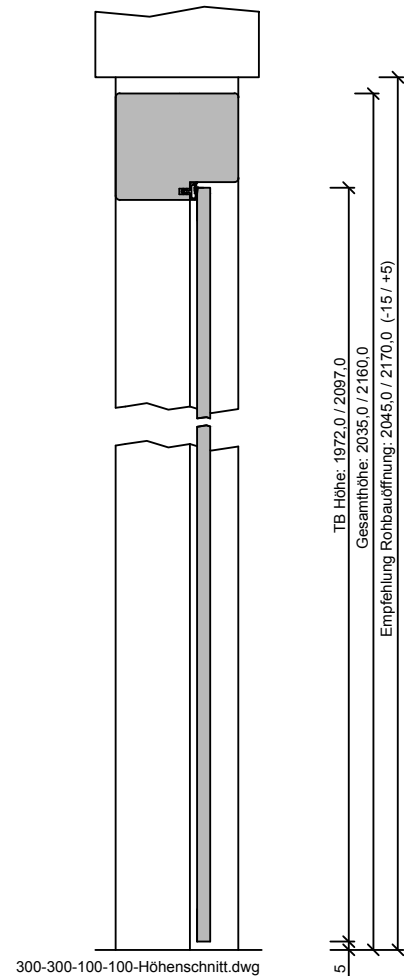
### Normtüren » Drehtür

Ganzglastür » Blockrahmen, 1-flügelig » sturzhoch » gefälzt





500-102-304-100-Ansicht.dwg



## Klassifizierung:

FSC® FSC® MIX TUVDC-COC 100677 (massive Blockrahmen je nach Holzart)

## Konstruktionsmerkmale Türblatt:

Türblatt:	Ganzglastür, 1-flügelig, für Beschläge vorgerichtet, Folienverpackt
TB-Maße gefälzt (BxH):	584 - 1209 x 1722 - 2222
Kürzbarkeit:	nicht kürzbar
Dicke:	ca. 8mm
Flächengewicht:	ca. 20,0 kg/m²
Innenlage:	Glas
Falz:	stumpf
Kantenprofil:	Eckig, polierte Kante
Schloss:	[ ] Ravenna (UV, BB, PZ, WC) incl. Bänder und Türdrücker, [ ] Quadral (UV, BB, PZ, WC) incl. Bänder und Türdrücker, [ ] Soft (UV, BB, PZ, WC) incl. Bänder und Türdrücker
Bänder:	Bänder "Office" im Schlossset enthalten
Drückergarnitur	Drücker im Schlossset enthalten
Glas:	Sicherheitsglas ESG 8mm
Glasdesign:	[ ] Float klar, [ ] Ornamentgläser, [ ] Designgläser
Oberflächenart:	Glas
Oberfläche:	lt. GARANT - Produktsortiment

## Konstruktionsmerkmale Zarge:

Typ	Blockrahmen, sturzhoch
Material	Massivholz 75/65 mm (Tiefe/Breite)
Eckverbindung	Eckverbindung auf Gerung
Schließblech	Kurzschließblech
Bandaufnahme	Klemmblock
Bandrahmenteil	im Schlossset enthalten
Kantenform	Rund
Wandstärke	>=100 mm
Oberflächenart	[ ] Lack, [ ] CPL, [ ] Linoleum (2 Sichtseiten, seitlich geölt - kein FSC/PEFC)

