

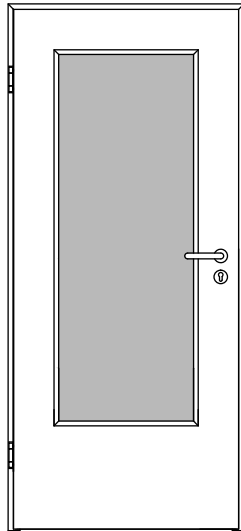
# GARANT Türenhandbuch

## Türenhandbuch

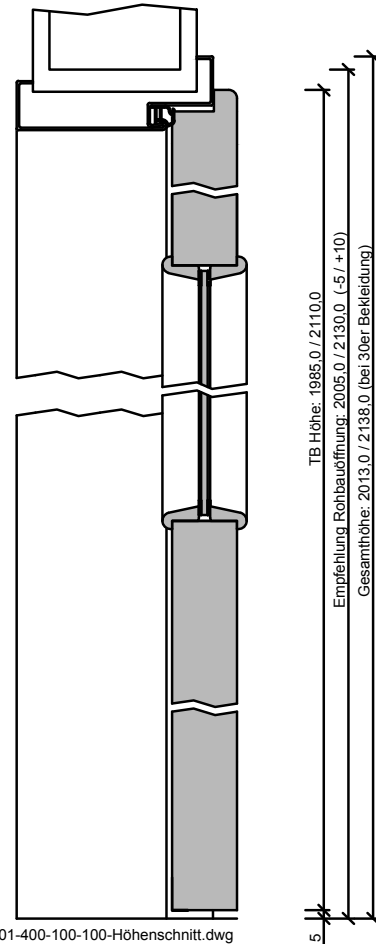
### Normtüren » Drehtür

Holztürblatt mit LA » Stahlzarge, 1-flügelig » sturzhoch » gefälzt

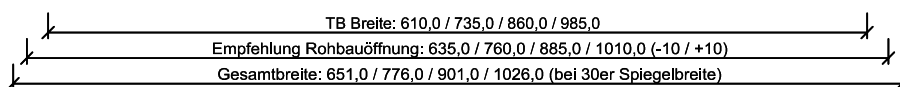
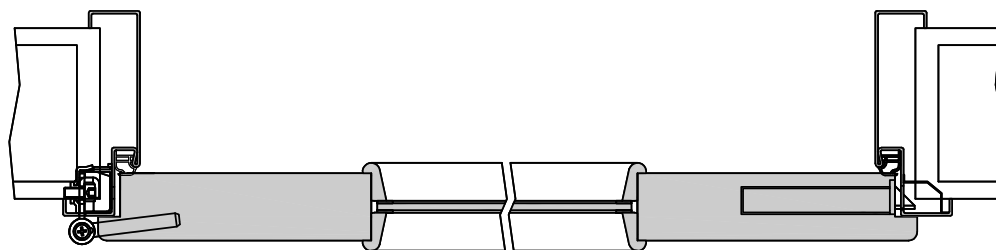





101-100-400-100\_Ansicht.dwg



101-400-100-100-Höhenschnitt.dwg



101-107-400-100-Querschnitt.dwg



## Klassifizierung:

Beanspruchungsgruppe Klasse M

PEFC 85% PEFC ZERTIFIZIERT DINC-PEFC-COC-000677 (je nach Oberfläche)

## Konstruktionsmerkmale Türblatt:

Türblatt:	Innentür nach DIN 68706 (mit LA), 1-flügelig, einhängfertig nach DIN 18101, Kartonverpackt
TB-Maße gefälzt (BxH):	610 - 1235 x 1725 - 2235
Kürzbarkeit:	[ ] 50mm, [ ] mit Bodendichtung 20mm
Dicke:	ca.40mm
Flächengewicht:	ca. 12,0 kg/m²
Innenlage:	Vollspanplatte VS
Rahmen:	MDF-Rahmen, unten 2-fach
Absperrung:	[ ] Spanplatte 3mm, [ ] HDF- Platte 3mm
Falz:	gefälzt (3-seitig 13x25,5) nach DIN 18101
Kantenprofil:	[ ] Eckig, [ ] Rund, [ ] kleine Rundkante, [ ] Premiumkante PK2
Kantenbeschichtung	3-seitige Kantenbeschichtung / wahlweise sichtbares Rahmenholz
Schloss:	[ ] BB-Schloss, [ ] WC-Schloss, [ ] PZ-Schloss
Bänder:	Einbohrband 2-teilig
Leiste:	[ ] Leiste Typ G21 (lose beigelegt), [ ] Leiste Typ G21 (fest verglast)
Glas:	Sicherheitsglas ESG 4mm
Glasdesign:	[ ] Float klar, [ ] Ornamentgläser, [ ] Designgläser
Oberflächenart:	[ ] CPL, [ ] Schichtstoff 0,8 mm, [ ] G-TEC®, [ ] Lack, [ ] Dekor, [ ] Linoleum (kein FSC/PEFC)
Oberfläche:	lt. GARANT - Produktsortiment

## Konstruktionsmerkmale Zarge:

Typ	Stahlzarge, sturzhoch
Material	Stahl. 1,5mm dick
Eckverbindung	Eckverbindung geschweißt
Schließblech	Schließstanzung
Bandaufnahme	Hinterschweitasche für Stahlzargen mit Klemmvorrichtung
Bandrahmenteil	Rahmenteil für 2-teilige Bänder an Stahlzargen
Kantenform	Rund
Wandstärke	[ ] Stahlumfassungszarge >= 100mm, [ ] Stahleckzarge
Oberflächenart	grundiert

