

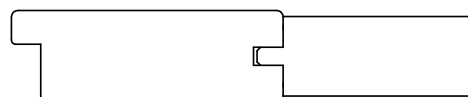
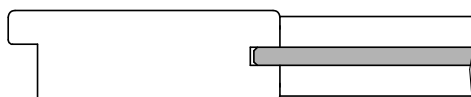
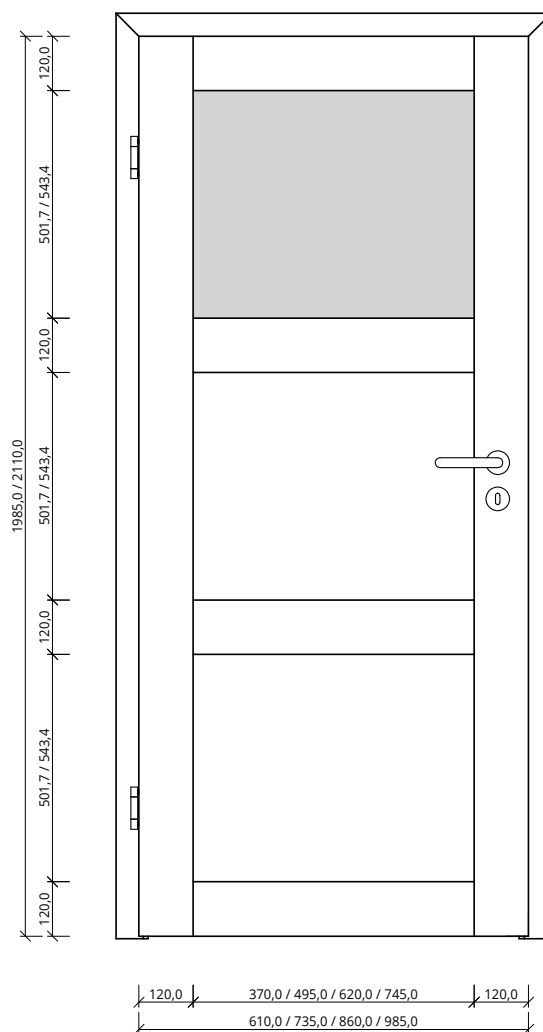
# GARANT Türenhandbuch

## Türenhandbuch

### Produktsortiment » STILTÜREN

SYLT » STL3/1





Maße gelten für gefälzte Elemente, bei stumpfen Elementen müssen seitlich und oben 13mm abgezogen werden

Dateiname: 0016-PS\_Stil\_STL3-1.tcd



**Garant-Produkt:**

Programm	Programm: STILTÜR NST - Typ SYLT STL3/1
Beschreibung	Stiltür mit eingetüteter Füllung (12mm) und eingetüteter ESG-Verglasung (8mm)
Türblattvarianten	[ ] Drehflügeltür, [ ] Schiebetür Line, [ ] Schiebetür Line mit Inlay, [ ] Schiebetür Limatic, [ ] Schiebetür Basic
Zargenvarianten	[ ] Holzzarge, [ ] Blendrahmen, [ ] Blockrahmen, [ ] Stahlzarge

**Klassifizierung:**

Klimaklasse	KK2 (Prüfklima b nach DIN EN 1121)
PEFC	85% PEFC ZERTIFIZIERT DINC-PEFC-COC-000677 (je nach Oberfläche)

**Mögliche Funktionen:**

Klimaklasse	Klimaklasse 2
Feuerschutz	ohne
Rauchschutz	ohne
Einbruchschutz	ohne
Schallschutz	ohne
Wärmeschutz	ohne
Strahlenschutz	ohne
Feuchtraum	ohne
Nassraum	ohne

**Konstruktionsmerkmale Türblatt:**

Türblatt	Stollentür, 1-flügelig, einhängefertig nach DIN 18101, Kartonverpackt
Beanspruchungsgruppe	ohne
TB-Maße gefälzt (BxH)	610, 735, 860, 985 x 1985, 2110
2-flg. TB-Maße gefälzt (BxH)	1210, 1460, 1710, 1960 x 1985, 2110
Kürzbarkeit	nicht kürzbar
Dicke	ca.40mm
Flächengewicht	ca. 15,0 kg/m²
Innenlage	MDF- Platte
Rahmen	MDF
Absperrung	ohne
Falz	[ ] gefälzt (3-seitig 13x25,5) nach DIN 18101, [ ] stumpf
Kantenprofil	[ ] Rund, [ ] Stumpf
Kantenbeschichtung	mit Kantenbeschichtung
Schloss	[ ] BB-Schloss, [ ] WC-Schloss, [ ] PZ-Schloss
Bänder	3-teiliges Einbohrband (gefälzt)
Lichtausschnitt	Lichtausschnitt STL3/1
Glas	Sicherheitsglas ESG 8mm
Glasdesign	[ ] Float klar, [ ] Ornamentgläser
Oberflächenart	CPL
Oberfläche	CPL Weißlack
Oberfläche TB lt. Produktsortiment	_____
Abmessungen (BxH)	---- x ----

**Konstruktionsmerkmale Zarge:**

Zarge	passende Zarge aus Holz oder Stahl
Holzzarge	Holzzarge für 1- oder 2-flügelige Türen, Schließblech, Bandrahmenteil
Blendrahmen	Blendrahmen für 1- oder 2-flügelige Türen, Schließblech, Bandrahmenteil
Blockrahmen	Blockrahmen für 1- oder 2-flügelige Türen, Schließblech, Bandrahmenteil
Stahlzarge	Stahlzarge für 1- oder 2-flügelige Türen, Schließblech, Bandrahmenteil
Oberfläche Zarge lt. Produktsortiment	_____
Abmessungen (BxHxWS)	---- x ---- x ---

