

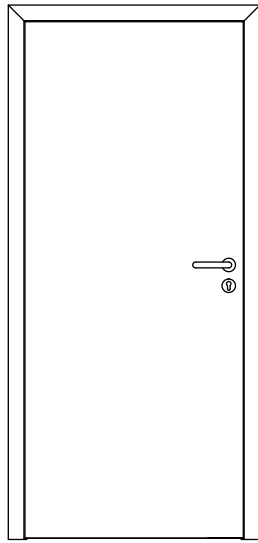
GARANT Türenhandbuch

Türenhandbuch

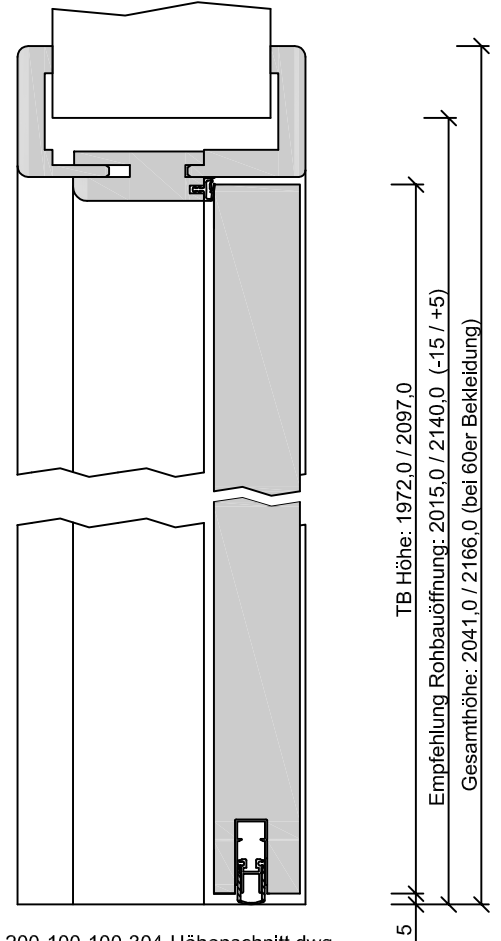
Funktionstüren » Feuchtraum - Schallschutz

Türblatt + Holzzarge (1-flg.) » stumpf » FR-VS3/40 BA S, SK2

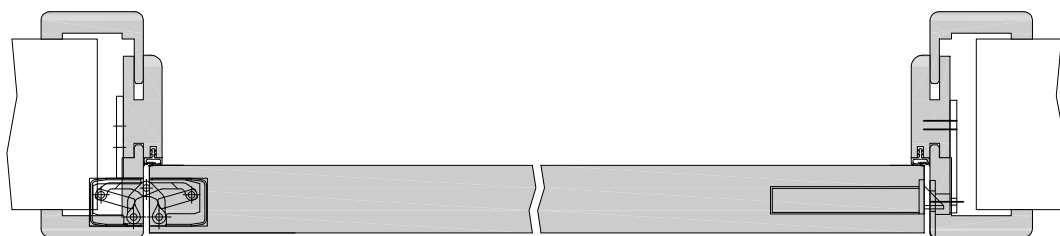




200-104-102-100_Ansicht.dwg



200-100-100-304-Höhenschnitt.dwg



TB Breite: 584,0 / 709,0 / 834,0 / 959,0
Empfehlung Rohbauöffnung: 645,0 / 770,0 / 895,0 / 1020,0 (-10 / +20)
Gesamtbreite: 711,0 / 836,0 / 961,0 / 1086,0 (bei 60er Bekleidung)

200-800-103-100-Querschnitt.dwg



Klassifizierung

Schallschutz	Rw >= 37dB nach DIN 4109
Feuchtraum	Feuchtraumtür laut Prüfbericht Nr.16/03-A092-K2
Klimaklasse	KK2 (Prüfklima b nach DIN EN 1121) (optional KK3 möglich)

Garant-Produktsortiment:

Normelemente	TB-glatt
Designtüren Aura, Corona	[] C700, [] C800
Stilltüren	nicht möglich

Konstruktionsmerkmale Türblatt

Türblatt	Feuchtraumtür, Kartonverpackt
Beanspruchungsgruppe	Klasse S (RAL MEB-S)
TB-Maße stumpf (bxh)	584 - 1209 x 1722 - 2222
Kürzbarkeit	20mm
Dicke	ca.40,0mm
Flächengewicht	ca. 26,0 kg/m²
Innenlage	Vollspaneinlage VS3
Rahmen	MDF-Rahmen (feuchtebeständig), unten 2-fach
Absperrung	Feuchtraum- HDF- Platte 3,0mm
Falz	stumpf
Kantenprofil	[] Eckig E, [] Premiumkante PK2
Falzkante	mit Kantenbeschichtung
Bodendichtung	absenkbare Bodendichtung Schall-Ex-L
Schloss	PZ-Schloss nach DIN 18251 (8/55/72)
Bänder	Fräsung für verdeckt liegende Bänder
Kennzeichnung	gemäß Prüfzeugnis, Typenschild im Falz auf der Bandseite
Oberflächenart TB	[] CPL, [] Schichtstoff 0,8 mm
Oberfläche Türblatt	_____
Türtyp:	_____
Abmessung	_____ x _____

Konstruktionsmerkmale Zarge:

Zarge	Türzarge sturzhoch für 1-flügelige Türen
Material	Futterteile aus 22mm feuchtebeständigen MDF, Bekleidungen aus 12mm Spanplatte
Eckverbindung	Eckverbindung auf Gehrung
Verstellbereich Zierbekleidung	Zierbekleidung ab WS105 mit Wandstärkenausgleich -5 bis +15 mm
Schließblech	Winkelschließblech, silberfarben
Bandaufnahme	Montageplatte für verdeckt liegende Bänder
Bandrahmenteil	verdeckte Bänder, lose beigelegt
Dichtung	eingezogenes elastisches Dichtungsprofil
Kantenform	[] Rund R, [] Eckig E
Wandstärke	[] 105, [] 125, [] 145, [] 165, [] 185, [] 205, [] 220, [] 240, [] 260, [] 270, [] 290, [] 310, [] 325, [] 340, [] 360, [] 380, [] 400
Oberflächenart Zarge	[] CPL, [] Schichtstoff
Oberfläche Zarge	_____
Abmessung	_____ x _____ x _____

