

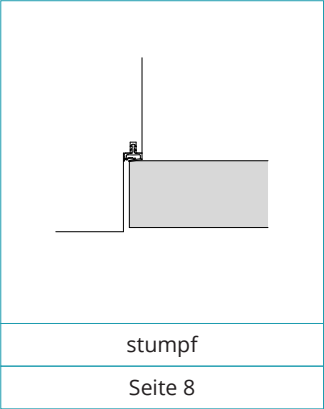
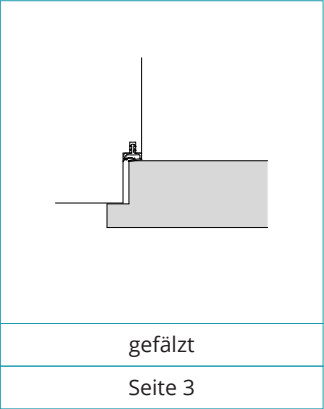
GARANT Türenhandbuch


Türenhandbuch

Funktionstüren

Feuchtraum - Objekt » Türblatt + Stahlzarge (1-flg.)



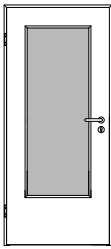




100-100-400-100_Ansicht.dwg

FR-RS1/40 BA S


Seite 4



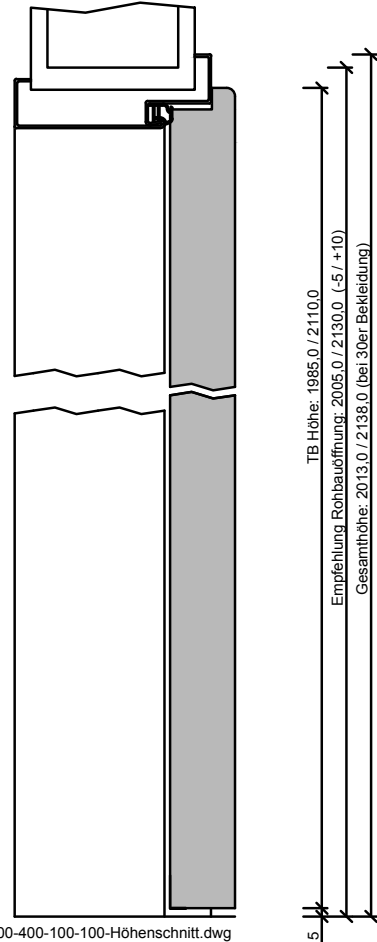
101-100-400-100_Ansicht.dwg

FR-VS1/40 - LA BA S

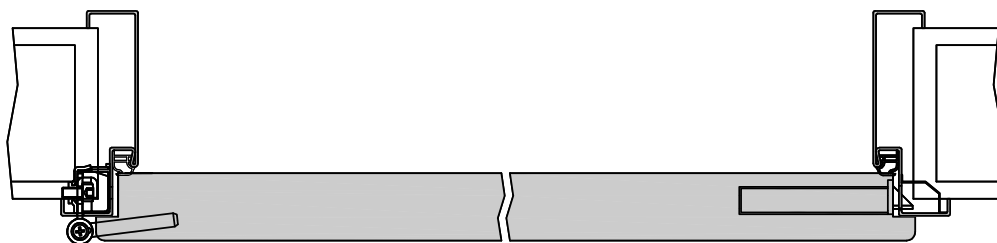
Seite 6



100-100-400-100_Ansicht.dwg



100-400-100-100-Höhenschnitt.dwg



TB Breite: 610,0 / 735,0 / 860,0 / 985,0
Empfehlung Rohbauöffnung: 635,0 / 760,0 / 885,0 / 1010,0 (-10 / +10)
Gesamtbreite: 651,0 / 776,0 / 901,0 / 1026,0 (bei 30er Spiegelbreite)

100-107-400-100-Querschnitt.dwg



Klassifizierung

Feuchtraum	Feuchtraumtür laut Prüfbericht Nr.16/03-A092-K2
Klimaklasse	KK2 (Prüfklima b nach DIN EN 1121)

Garant-Produktsortiment:

Normelemente	TB-glatt
Designtüren Aura, Corona	[] C700, [] C800
Stilltüren	nicht möglich

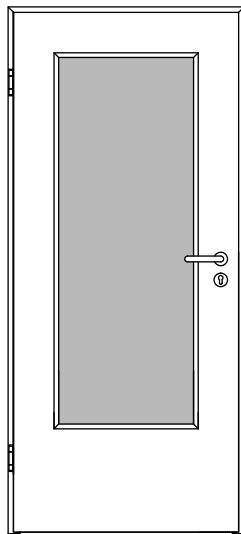
Konstruktionsmerkmale Türblatt

Türblatt	Feuchtraumtür, Kartonverpackt
Beanspruchungsgruppe	Klasse S (RAL MEB-S)
TB-Maße gefälzt (bxh)	610 - 1235 x 1735 - 2235
Kürzbarkeit	20mm
Dicke	ca.40,0mm
Flächengewicht	ca. 15,5 kg/m²
Innenlage	Röhrenspaneinlage
Rahmen	MDF-Rahmen (feuchtebeständig), unten 2-fach
Absperrung	Feuchtraum- HDF- Platte 3,0mm
Falz	gefälzt (3-seitig 13x25,5)
Kantenprofil	[] Eckig E, [] Rund R, [] Premiumkante PK2
Falzkante	mit Kantenbeschichtung
Schloss	PZ-Schloss nach DIN 18251 (8/55/72)
Bänder	3-teiliges Einbohrband, vernickelt
Kennzeichnung	gemäß Prüfzeugnis, Typenschild im Falz auf der Bandseite
Oberflächenart TB	[] CPL, [] Schichtstoff 0,8 mm
Oberfläche Türblatt	_____
Türtyp:	_____
Abmessung	_____ x _____

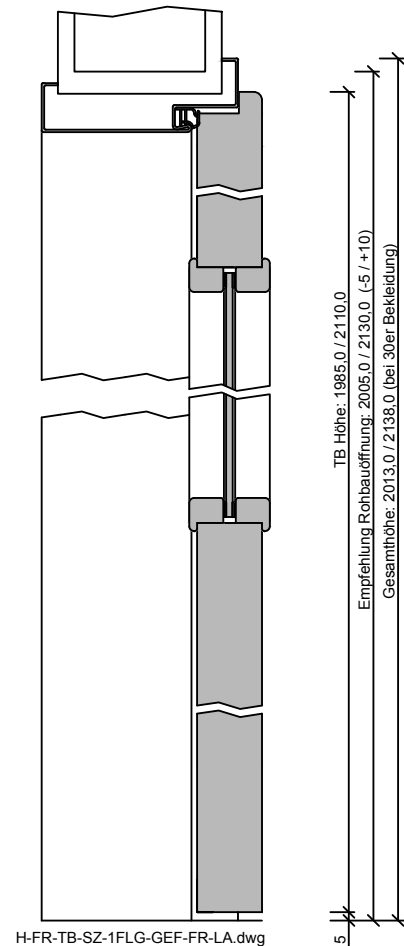
Konstruktionsmerkmale Zarge:

Zarge	Stahlzarge sturzhoch für 1-flügelige Türen
Material	Stahlzarge, Materialstärke 1,5mm
Eckverbindung	Eckverbindung verschweißt
Schließblech	Stanzung Stahlzarge
Bandaufnahme	Hinterschweißtasche für Stahlzargen mit Klemmverbindung
Bandrahmenteil	Rahmenteil für 3-teilige Bänder an Stahlzargen, vernickelt
Dichtung	lose beigelegtes elastisches Dichtungsprofil
Kantenform	Rund R
Wandstärke	[] >=100, [] Eckzarge
Oberflächenart Zarge	grundiert
Oberfläche Zarge	_____
Abmessung	_____ x _____ x _____

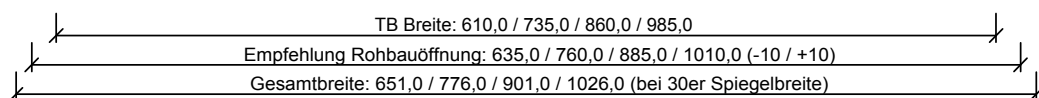
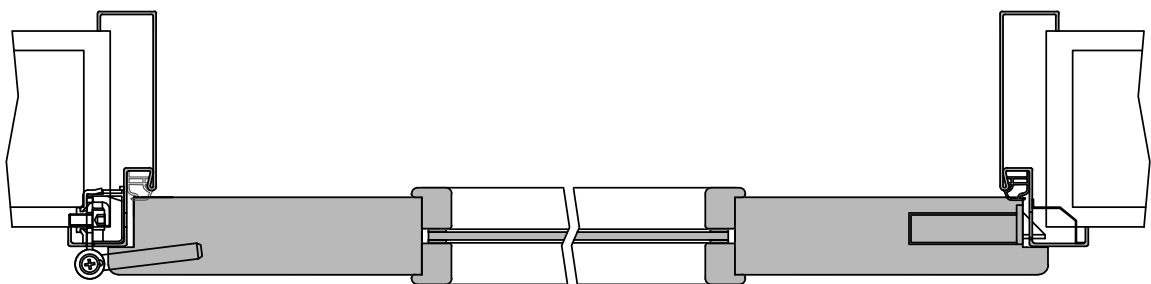




101-100-400-100_Ansicht.dwg



H-FR-TB-SZ-1FLG-GEF-FR-LA.dwg



Q-FR-TB-SZ-1FLG-GEF-FR-LA.dwg



Klassifizierung

Feuchtraum	Feuchtraumtür laut Prüfbericht Nr.16/03-A091-K2
Klimaklasse	KK2 (Prüfklima b nach DIN EN 1121)

Garant-Produktsortiment:

Normelemente	[] TB-LA, [] TB-LA2, [] TB-LA3, [] TB-LA4-S/M/B, [] TB-LA5-S/M/B, TB-LA6, [] TB-LA10, [] TB-LA11
Designtüren Aura, Corona	nicht möglich
Stilltüren	nicht möglich


Konstruktionsmerkmale Türblatt

Türblatt	Feuchtraumtür, Kartonverpackt
Beanspruchungsgruppe	Klasse S (RAL MEB-S)
TB-Maße gefälzt (bxh)	610 - 1235 x 1735 - 2235
Kürzbarkeit	20mm
Dicke	ca.40,0mm
Flächengewicht	ca. 23,0 kg/m² (je nach Variante und Lichtausschnitt)
Innenlage	Vollspaneinlage VS1
Rahmen	MDF-Rahmen (feuchtebeständig), unten 2-fach
Absperrung	Feuchtraum- HDF- Platte 3,0mm
Falz	gefälzt (3-seitig 13x25,5)
Kantenprofil	[] Eckig E, [] Rund R, [] Premiumkante PK2
Falzkante	mit Kantenbeschichtung
Schloss	PZ-Schloss nach DIN 18251 (8/55/72)
Bänder	3-teiliges Einbohrband, vernickelt
Kennzeichnung	gemäß Prüfzeugnis, Typenschild im Falz auf der Bandseite
Lichtausschnitt	[] LA, [] LA2, [] LA3, [] LA4 S/M/B, [] LA5 S/M/B, [] LA6, [] LA10, [] LA11
Glas Türblatt	ESG 4 mm
Glasdesign	verschiedene Ornament- und Designgläser auf Anfrage
Leiste	Leiste Typ G35 (fertig montiert) in Edelstahloptik
Oberflächenart TB	[] CPL, [] Schichtstoff 0,8 mm
Oberfläche Türblatt	_____
Türtyp:	_____
Abmessung	_____ x _____

Konstruktionsmerkmale Zarge:

Zarge	Stahlzarge sturzhoch für 1-flügelige Türen
Material	Stahlzarge, Materialstärke 1,5mm
Eckverbindung	Eckverbindung verschweißt
Schließblech	Stanzung Stahlzarge
Bandaufnahme	Hinterschweißtasche für Stahlzargen mit Klemmverbindung
Bandrahmenteil	Rahmenteil für 3-teilige Bänder an Stahlzargen, vernickelt
Dichtung	lose beigelegtes elastisches Dichtungsprofil
Kantenform	Rund R
Wandstärke	[] >=100, [] Eckzarge
Oberflächenart Zarge	grundiert
Oberfläche Zarge	_____
Abmessung	_____ x _____ x _____





200-101-400-100_Ansicht.dwg

FR-RS1/40 BA S


Seite 9



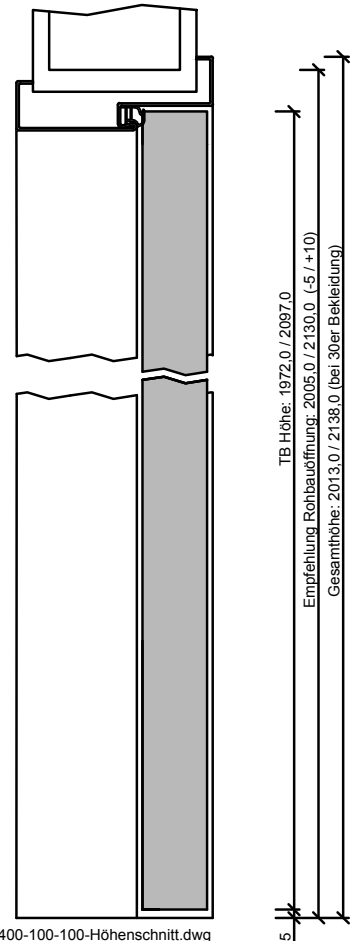
201-101-400-100_Ansicht.dwg

FR-VS1/40 - LA BA S

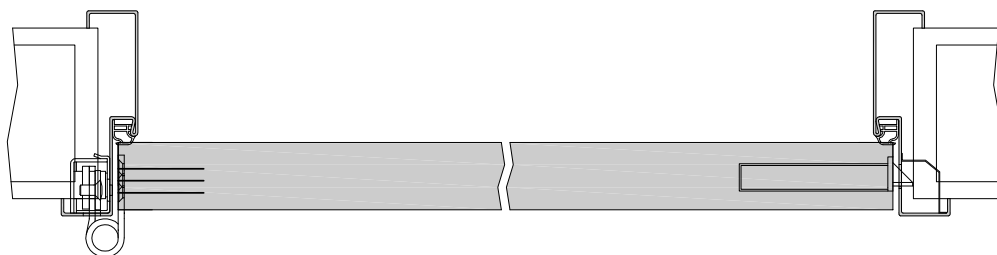
Seite 11



200-101-400-100_Ansicht.dwg



200-400-100-100-Höhenschnitt.dwg



TB Breite: 584,0 / 709,0 / 834,0 / 959,0
 Empfehlung Rohbauöffnung: 635,0 / 760,0 / 885,0 / 1010,0 (-10 / +10)
 Gesamtbreite: 651,0 / 776,0 / 901,0 / 1026,0 (bei 30er Spiegelbreite)

200-223-400-100-Querschnitt.dwg



Klassifizierung

Feuchtraum	Feuchtraumtür laut Prüfbericht Nr.16/03-A092-K2
Klimaklasse	KK2 (Prüfklima b nach DIN EN 1121)

Garant-Produktsortiment:

Normelemente	TB-glatt
Designtüren Aura, Corona	[] C700, [] C800
Stilltüren	nicht möglich

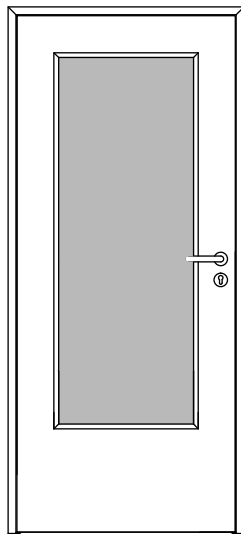
Konstruktionsmerkmale Türblatt

Türblatt	Feuchtraumtür, Kartonverpackt
Beanspruchungsgruppe	Klasse S (RAL MEB-S)
TB-Maße stumpf (bxh)	584 - 1209 x 1722 - 2222
Kürzbarkeit	20mm
Dicke	ca.40,0mm
Flächengewicht	ca. 15,5 kg/m²
Innenlage	Röhrenspaneinlage
Rahmen	MDF-Rahmen (feuchtebeständig), unten 2-fach
Absperrung	Feuchtraum- HDF- Platte 3,0mm
Falz	stumpf
Kantenprofil	[] Eckig E, [] Premiumkante PK2
Falzkante	mit Kantenbeschichtung
Schloss	PZ-Schloss nach DIN 18251 (8/55/72)
Bänder	Fräsung für verdeckt liegende Bänder
Kennzeichnung	gemäß Prüfzeugnis, Typenschild im Falz auf der Bandseite
Oberflächenart TB	[] CPL, [] Schichtstoff 0,8 mm
Oberfläche Türblatt	_____
Türtyp:	_____
Abmessung	_____ x _____

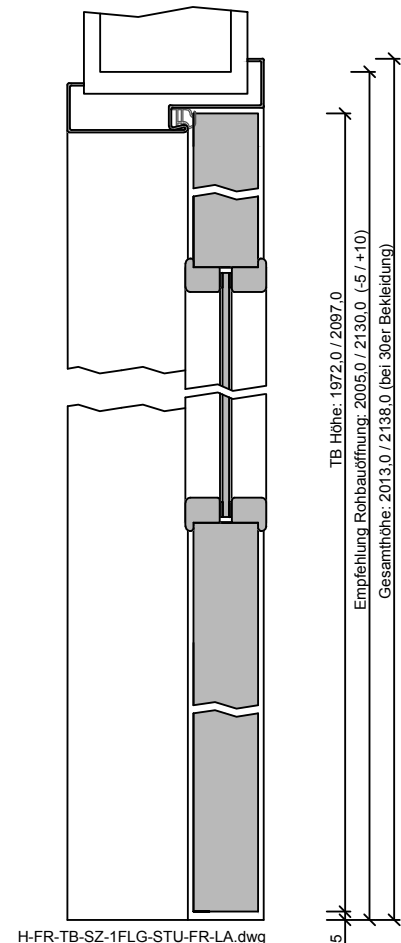
Konstruktionsmerkmale Zarge:

Zarge	Stahlzarge sturzhoch für 1-flügelige Türen
Material	Stahlzarge, Materialstärke 1,5mm
Eckverbindung	Eckverbindung verschweißt
Schließblech	Stanzung Stahlzarge
Bandaufnahme	Bandaufnahmen für verdecktliegende Bänder
Bandrahmenteil	verdeckte Bänder, lose beigelegt
Dichtung	lose beigelegtes elastisches Dichtungsprofil
Kantenform	Rund R
Wandstärke	[] >=100, [] Eckzarge
Oberflächenart Zarge	grundiert
Oberfläche Zarge	_____
Abmessung	_____ x _____ x _____

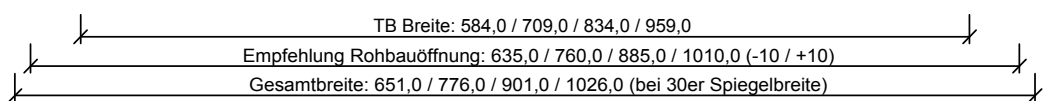





201-101-400-100_Ansicht.dwg



H-FR-TB-SZ-1FLG-STU-FR-LA.dwg



Q-FR-TB-SZ-1FLG-STU-FR-LA.dwg



Klassifizierung

Feuchtraum	Feuchtraumtür laut Prüfbericht Nr.16/03-A091-K2
Klimaklasse	KK2 (Prüfklima b nach DIN EN 1121)

Garant-Produktsortiment:

Normelemente	[] TB-LA, [] TB-LA2, [] TB-LA3, [] TB-LA4-S/M/B, [] TB-LA5-S/M/B, TB-LA6, [] TB-LA10, [] TB-LA11
Designtüren Aura, Corona	nicht möglich
Stilltüren	nicht möglich

Konstruktionsmerkmale Türblatt

Türblatt	Feuchtraumtür, Kartonverpackt
Beanspruchungsgruppe	Klasse S (RAL MEB-S)
TB-Maße stumpf (bxh)	584 - 1209 x 1722 - 2222
Kürzbarkeit	20mm
Dicke	ca.40,0mm
Flächengewicht	ca. 23,0 kg/m² (je nach Variante und Lichtausschnitt)
Innenlage	Vollspaneinlage VS1
Rahmen	MDF-Rahmen (feuchtebeständig), unten 2-fach
Absperrung	Feuchtraum- HDF- Platte 3,0mm
Falz	stumpf
Kantenprofil	[] Eckig E, [] Premiumkante PK2
Falzkante	mit Kantenbeschichtung
Schloss	PZ-Schloss nach DIN 18251 (8/55/72)
Bänder	Fräsung für verdeckt liegende Bänder
Kennzeichnung	gemäß Prüfzeugnis, Typenschild im Falz auf der Bandseite
Lichtausschnitt	[] LA, [] LA2, [] LA3, [] LA4 S/M/B, [] LA5 S/M/B, [] LA6, [] LA10, [] LA11
Glas Türblatt	ESG 4 mm
Glasdesign	verschiedene Ornament- und Designgläser auf Anfrage
Leiste	Leiste Typ G35 (fertig montiert) in Edelstahloptik
Oberflächenart TB	[] CPL, [] Schichtstoff 0,8 mm
Oberfläche Türblatt	_____
Türtyp:	_____
Abmessung	_____ x _____

Konstruktionsmerkmale Zarge:

Zarge	Stahlzarge sturzhoch für 1-flügelige Türen
Material	Stahlzarge, Materialstärke 1,5mm
Eckverbindung	Eckverbindung verschweißt
Schließblech	Stanzung Stahlzarge
Bandaufnahme	Bandaufnahmen für verdecktliegende Bänder
Bandrahmenteil	verdeckte Bänder, lose beigelegt
Dichtung	lose beigelegtes elastisches Dichtungsprofil
Kantenform	Rund R
Wandstärke	[] >=100, [] Eckzarge
Oberflächenart Zarge	grundiert
Oberfläche Zarge	_____
Abmessung	_____ x _____ x _____

