

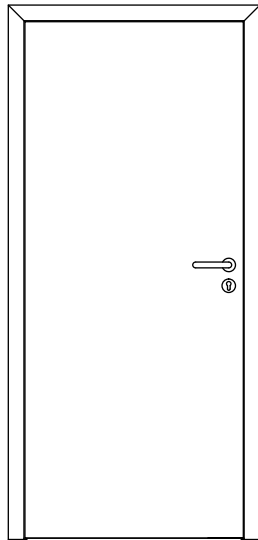
# GARANT Türenhandbuch

## Türenhandbuch

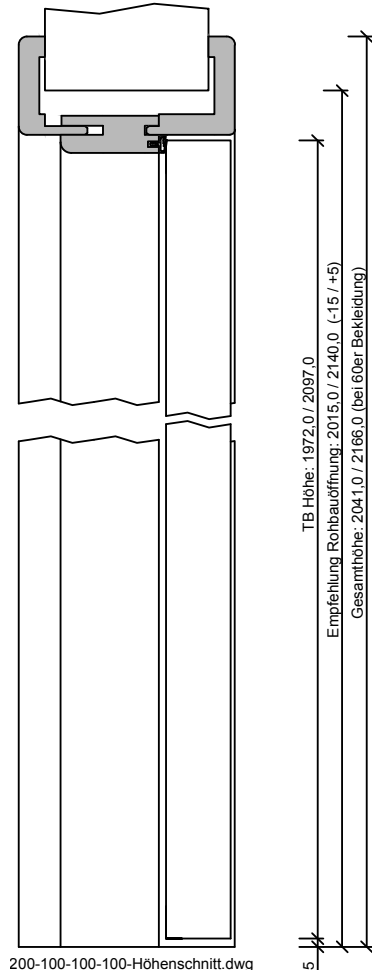
### Funktionstüren » Feuchtraum - Objekt

Türblatt + Holzzarge (1-flg.) » stumpf » FR-RS1/40 BA S

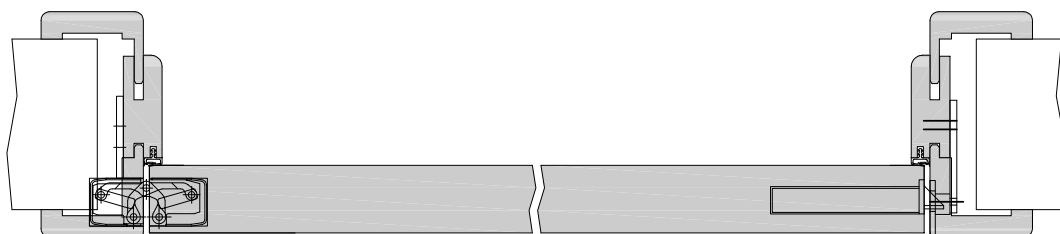




200-104-102-100\_Ansicht.dwg



200-100-100-100-Höhenschnitt.dwg



TB Breite: 584,0 / 709,0 / 834,0 / 959,0  
Empfehlung Rohbauöffnung: 645,0 / 770,0 / 895,0 / 1020,0 (-10 / +20)  
Gesamtbreite: 711,0 / 836,0 / 961,0 / 1086,0 (bei 60er Bekleidung)

200-800-103-100-Querschnitt.dwg



## Klassifizierung

Feuchtraum	Feuchtraumtür laut Prüfbericht Nr.16/03-A092-K2
Klimaklasse	KK2 (Prüfklimate nach DIN EN 1121)

## Garant-Produktsortiment:

Normelemente	TB-glatt
Design-türen Aura, Corona	[ ] C700, [ ] C800
Still-türen	nicht möglich

## Konstruktionsmerkmale Türblatt

Türblatt	Feuchtraumtür, Kartonverpackt
Beanspruchungsgruppe	Klasse S (RAL MEB-S)
TB-Maße stumpf (bxh)	584 - 1209 x 1722 - 2222
Kürzbarkeit	20mm
Dicke	ca.40,0mm
Flächengewicht	ca. 15,5 kg/m²
Innenlage	Röhrenspaneinlage
Rahmen	MDF-Rahmen (feuchtebeständig), unten 2-fach
Absperrung	Feuchtraum- HDF- Platte 3,0mm
Falz	stumpf
Kantenprofil	[ ] Eckig E, [ ] Premiumkante PK2
Falzkante	mit Kantenbeschichtung
Schloss	PZ-Schloss nach DIN 18251 (8/55/72)
Bänder	Fräsung für verdeckt liegende Bänder
Kennzeichnung	gemäß Prüfzeugnis, Typenschild im Falz auf der Bandseite
Oberflächenart TB	[ ] CPL, [ ] Schichtstoff 0,8 mm
Oberfläche Türblatt	_____
Türtyp:	_____
Abmessung	_____ x _____

## Konstruktionsmerkmale Zarge:

Zarge	Türzarge sturzhoch für 1-flügelige Türen
Material	Futterteile aus 22mm feuchtebeständigen MDF, Bekleidungen aus 12mm Spanplatte
Eckverbindung	Eckverbindung auf Gehrung
Verstellbereich Zierbekleidung	Wandstärkenausgleich -10 / +10 mm (ab Wandstärke 125mm) bzw. -5 / +15mm (bei Wandstärke = 100mm)
Schließblech	Winkelschließblech, silberfarben
Bandaufnahme	Montageplatte für verdeckt liegende Bänder
Bandrahmenteil	verdeckte Bänder, lose beigelegt
Dichtung	eingezogenes elastisches Dichtungsprofil
Kantenform	[ ] Rund R, [ ] Eckig E
Wandstärke	[ ] 100, [ ] 125, [ ] 145, [ ] 165, [ ] 185, [ ] 205, [ ] 225, [ ] 245, [ ] 270, [ ] 290, [ ] 310, [ ] 330, [ ] 340, [ ] 360, [ ] 380, [ ] 400
Oberflächenart Zarge	[ ] CPL, [ ] Schichtstoff
Oberfläche Zarge	_____
Abmessung	_____ x _____ x _____

