

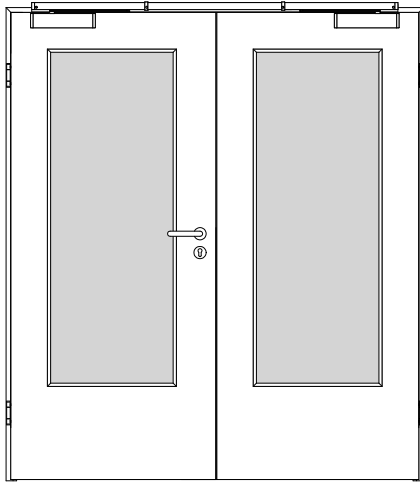
# GARANT Türenhandbuch

## Türenhandbuch

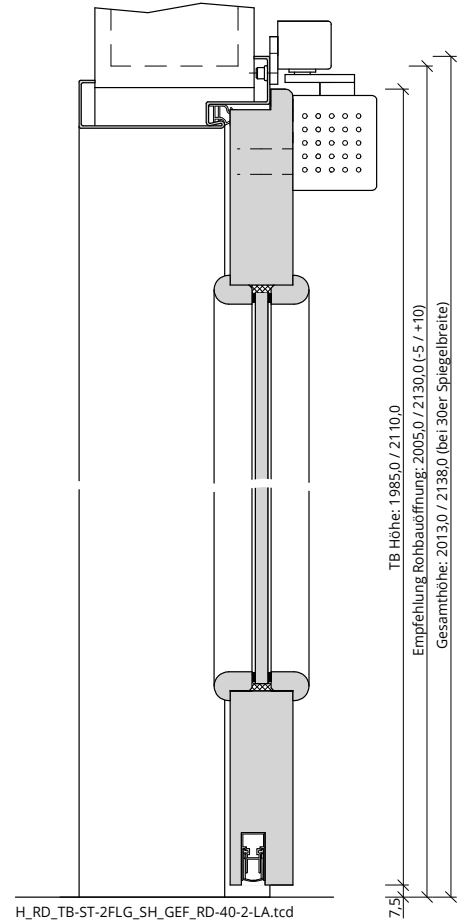
### Funktionstüren » Rauchschutz

Türblatt + Stahlzarge (2-flg.) » Sturzhoch (Typ 3) » gefälzt » RD2-VS1/46-LA BA S

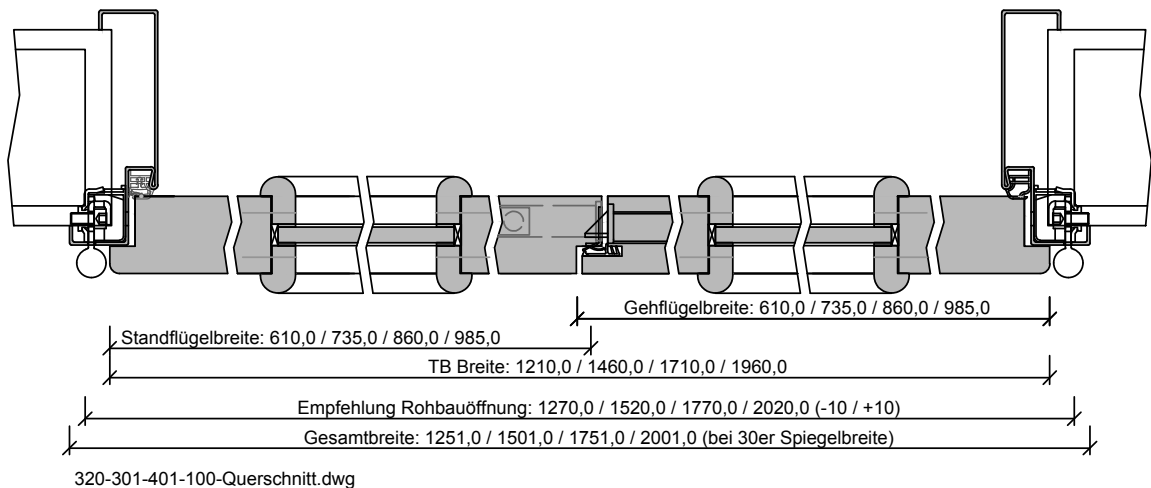




A\_RD\_TB-ST-2FLG\_SH\_GEF\_RD-40-2-LA.tcd



H\_RD\_TB-ST-2FLG\_SH\_GEF\_RD-40-2-LA.tcd



320-301-401-100-Querschnitt.dwg



## Türenhandbuch » Funktionstüren » Rauchschutz » Türblatt + Stahlzarge (2-flg.) » Sturzhoch (Typ 3) » gefälzt » RD2-VS1/46-LA BA S

**Klassifizierung**

Rauchschutz	RS2 nach DIN 18095
Klimaklasse	KK2 (Prüfklima b nach DIN EN 1121) (optional KK3 möglich)
PEFC	85% PEFC ZERTIFIZIERT DINC-PEFC-COC-000677 (je nach Oberfläche)

**Garant-Produktsortiment:**

Normelemente	[ ] TB-LA, [ ] TB-SLA
Designtüren Aura, Corona	nicht möglich
Profiltüren RIVA, Como, Parma, Milano	nicht möglich
Stilltüren	nicht möglich
Ganzglastür	nicht möglich

**Konstruktionsmerkmale Türblatt**

Türblatt	Rauchschutztür RS2 nach DIN 18095, Kartonverpackt
Beanspruchungsgruppe	Klasse S (RAL MEB-S)
DTB-Maße gefälzt (bxh)	1210 - 2460 x 1730 - 2235
Kürzbarkeit	nicht kürzbar
Dicke	ca.46,0mm
Flächengewicht	ca. 27,0 kg/m <sup>2</sup> (je nach Variante und Lichtausschnitt)
Innenlage	Vollspaneinlage VS1
Rahmen	Massivholzrahmen mit aufrechtem Stabilisator
Absperrung	HDF- Platte 2x3mm
Falz	gefälzt (3-seitig 13x25,5) mit Türfalzdichtung, mittig mit Gegenfalz
Kantenprofil	[ ] Eckig E, [ ] Rund R, [ ] kleine Rundkante KR, [ ] Premiumkante PK2
Falzkante	mit Kantenbeschichtung
Bodendichtung	absenkbare Bodendichtung Schall-Ex-L
Schloss	PZ-Schloss nach DIN 18250 (9/65/72)
Schließblech Standflügel	Spezial-Schließblech im Standflügel
Bänder	Einbohrband, vernickelt
Drückergarnitur	nach DIN 18273 Kunststoff schwarz, lose beigelegt
Türschließer	nach DIN EN 1154 mit Gleitschiene und mechanischer Schließfolgeregelung, lose beigelegt
Kennzeichnung	gemäß Prüfzeugnis, Typenschild im Falz auf der Bandseite
Lichtausschnitt	[ ] LA, [ ] LA2, [ ] LA3, [ ] LA4 S/M/B, [ ] LA5 S/M/B, [ ] LA6, [ ] LA10, [ ] LA11, [ ] LA 12, [ ] LA13
Glas Türblatt	ESG 6mm Klarglas
Glasdesign	verschiedene Ornamentgläser auf Anfrage
Leiste	[ ] G34 eckiger LA, [ ] G28 Bullauge
Oberflächenart TB	[ ] Lack, [ ] G-TEC®, [ ] Hafa Grundiert, [ ] CPL, [ ] Dekor, [ ] Schichtstoff 0,8 mm
Oberfläche Türblatt	_____
Türtyp:	_____
Abmessung	----- x -----

**Konstruktionsmerkmale Zarge:**

Zarge	Stahlzarge sturzhoch für 2-flügelige Türen
Material	Stahlzarge, Materialstärke 1,5mm
Eckverbindung	Eckverbindung verschweißt
Schließblech	Stanzung Stahlzarge für Obenverriegelung
Bandaufnahme	Hinterschweißtasche für Stahlzargen mit Klemmverbindung
Bandrahmenteil	Rahmenteil für 3-teilige Bänder an Stahlzargen, vernickelt
Dichtung	lose beigelegtes elastisches Dichtungsprofil
Profil	[ ] Umfassungszarge, [ ] Blockzarge, [ ] Blockzarge 2-schalig, [ ] Eckzarge
Kantenform	Rund R
Wandstärke	>=100 (Zulassung beachten)
Oberflächenart Zarge	gründiert
Oberfläche Zarge	_____
Abmessung	----- x ----- x -----

