

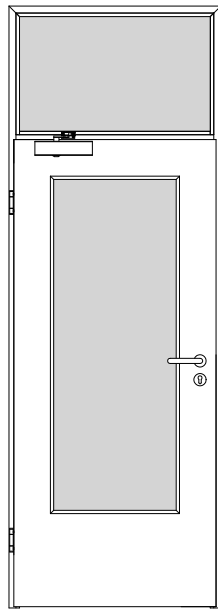
# GARANT Türenhandbuch

## Türenhandbuch

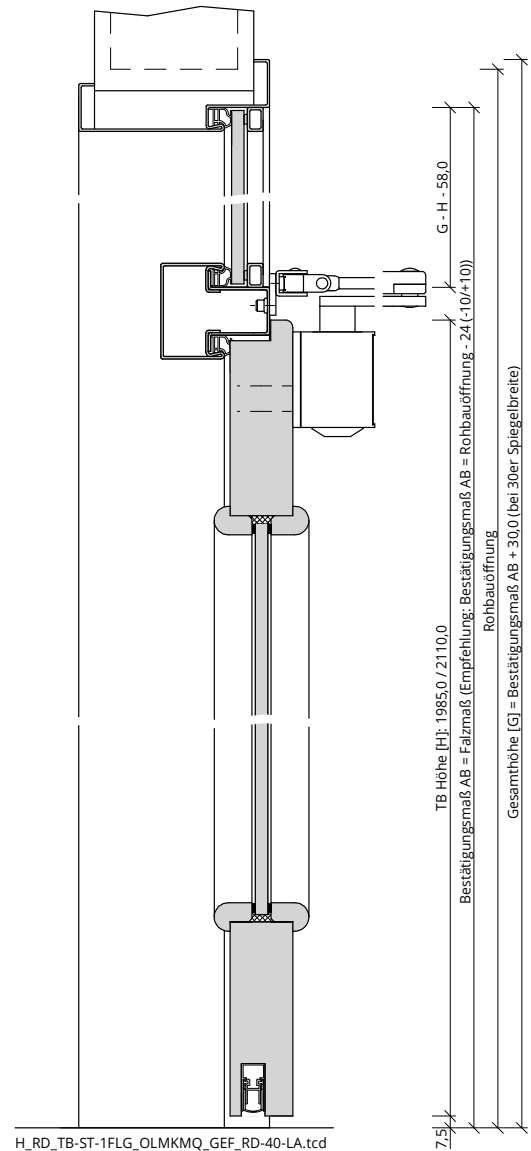
### Funktionstüren » Rauchschutz

Türblatt + Stahlzarge (1-flg.) » mit Oberlicht und Kämpfer (Typ 10/11) » gefälzt » RD1-VS1/46-LA BA S

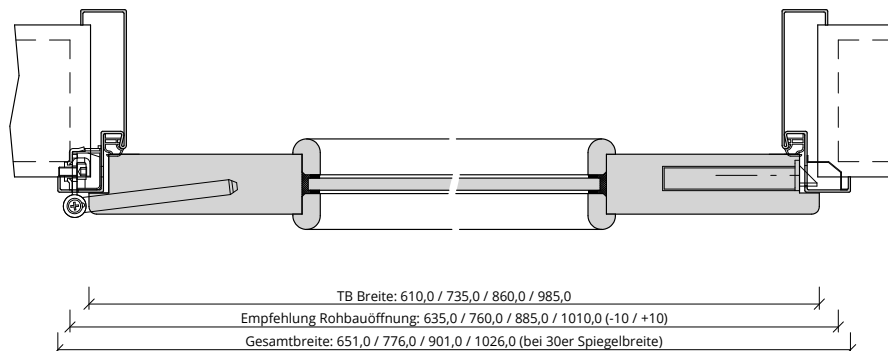




A\_RD\_TB-ST-1FLG\_OLMKMQ\_GEF\_RD-40-LA.tcd



H\_RD\_TB-ST-1FLG\_OLMKMQ\_GEF\_RD-40-LA.tcd



Q\_RD\_TB-ST-1FLG\_OLMKMQ\_GEF\_RD-40-LA.tcd



## Türenhandbuch » Funktionstüren » Rauchschutz » Türblatt + Stahlzarge (1-flg.) » mit Oberlicht und Kämpfer (Typ 10/11) » gefälzt » RD1-VS1/46-LA BA S

**Klassifizierung**

Rauchschutz	RS1 nach DIN 18095
Klimaklasse	KK2 (Prüfklima b nach DIN EN 1121)
PEFC	85% PEFC ZERTIFIZIERT DINC-PEFC-COC-000677 (je nach Oberfläche)

**Garant-Produktsortiment:**

Normelemente	[ ] TB-LA, [ ] TB-SLA
Designtüren Aura, Corona	nicht möglich
Profiltüren RIVA, Como, Parma, Milano	nicht möglich
Stilltüren	nicht möglich
Ganzglastür	nicht möglich

**Konstruktionsmerkmale Türblatt**

Türblatt	Rauchschutztür RS1 nach DIN 18095, Kartonverpackt
Beanspruchungsgruppe	Klasse S (RAL MEB-S)
TB-Maße gefälzt (bxh)	610 - 1235 x 1735 - 2235
Kürzbarkeit	20mm
Dicke	ca.46,0mm
Flächengewicht	ca. 27,0 kg/m² (je nach Variante und Lichtausschnitt)
Innenlage	Vollspaneinlage VS1
Rahmen	Massivholzrahmen mit aufrechtem Stabilisator
Absperrung	HDF- Platte 2x3mm
Falz	gefälzt (3-seitig 13x25,5) mit Türfalzdichtung
Kantenprofil	[ ] Eckig E, [ ] Rund R, [ ] kleine Rundkante KR, [ ] Premiumkante PK2
Falzkannte	mit Kantenbeschichtung
Bodendichtung	absenkbare Bodendichtung Schall-Ex-L
Schloss	PZ-Schloss nach DIN 18250 (9/65/72)
Bänder	Einbohrband, vernickelt
Drückergarnitur	nach DIN 18273 Kunststoff schwarz, lose beigelegt
Türschließer	[ ] Türschließer mit Scherengestänge, nach DIN EN 1154, lose beigelegt, [ ] Türschließer mit Gleitschiene, nach DIN EN 1154, lose beigelegt, [ ] Innentürschließer, nach DIN EN 1154, im Türblatt eingebaut gemäß Prüfzeugnis, Typenschild im Falz auf der Bandseite
Kennzeichnung	
Lichtausschnitt	[ ] LA, [ ] LA2, [ ] LA3, [ ] LA4 S/M/B, [ ] LA5 S/M/B, [ ] LA6, [ ] LA10, [ ] LA11, [ ] LA 12, [ ] LA13
Glas Türblatt	ESG 6mm Klarglas
Glasdesign	verschiedene Ornamentgläser auf Anfrage
Leiste	[ ] G34 eckiger LA, [ ] G28 Bullauge
Oberflächenart TB	[ ] Lack, [ ] G-TEC®, [ ] Hafa Grundiert, [ ] CPL, [ ] Dekor, [ ] Schichtstoff 0,8 mm
Oberfläche Türblatt	_____
Türtyp:	_____
Abmessung	---- x ----

**Konstruktionsmerkmale Zarge:**

Zarge	Stahlzarge mit Oberlicht und Kämpfer für 1-flügelige Türen
Abmessungen	Gesamthöhe bis 2700 mm
Oberlicht	mit passenden Glasleisten
Glas Zarge	Sicherheitsglas ESG 8mm
Glasdesign Zarge	[ ] ESG klar, [ ] Ornamentgläser
Material	Stahlzarge, Materialstärke 1,5mm
Kämpfer	2-teilig, 30x60, Materialstärke 1,5mm
Eckverbindung	Eckverbindung verschweißt
Schließblech	Stanzung Stahlzarge
Bandaufnahme	Hinterschweißtasche für Stahlzargen mit Klemmverbindung
Bandrahmenteil	Rahmenteil für 3-teilige Bänder an Stahlzargen, vernickelt
Dichtung	lose beigelegtes elastisches Dichtungsprofil
Profil	[ ] Umfassungszarge, [ ] Blockzarge, [ ] Blockzarge 2-schalig
Kantenform	Rund R
Wandstärke	>=100 (Zulassung beachten)
Oberflächenart Zarge	gründiert
Oberfläche Zarge	_____

