


GARANT Türenhandbuch

Türenhandbuch

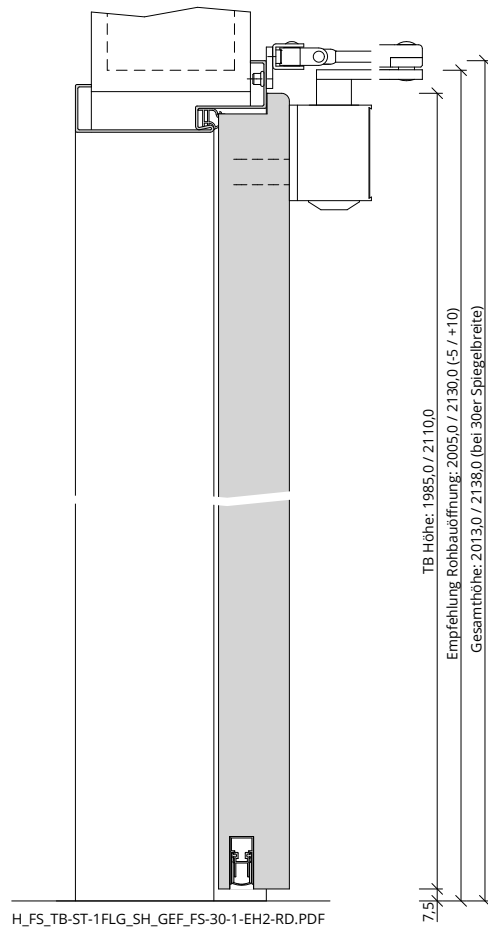
Funktionstüren » Feuerschutz - Einbruch

Türblatt + Stahlzarge (1-flg.) » Sturzhoch » gefälzt » T30-1-FS30-SK1 BA E RC2

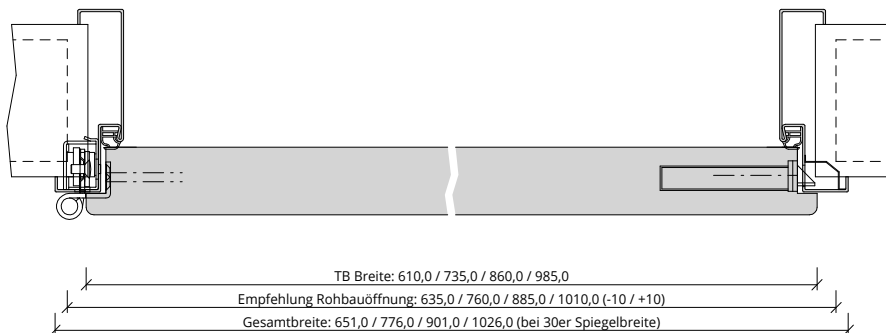




A_FS_TB-ST-1FLG_SH_GEF_FS-30-1-EH2-RD.pdf



H_FS_TB-ST-1FLG_SH_GEF_FS-30-1-EH2-RD.PDF



Q_FS_TB-ST-1FLG_SH_GEF_FS-30-1-EH2-RD.pdf



Klassifizierung

Feuerschutz	T30 nach DIN 4102-5 / AbZ Z-6.20-2095
Einbruchhemmung	RC2 nach DIN EN 1627
Schallschutz	Rw >= 32dB nach DIN 4109
Klimaklasse	KK2 (Prüfklima b nach DIN EN 1121) (optional KK3 möglich)
Wärmedämmung	U-Wert ca. 2,20 W/m²K (gültig für Türen mit Klimaklasse 3)
PEFC	85% PEFC ZERTIFIZIERT DINC-PEFC-COC-000677 (je nach Oberfläche)

Garant-Produktsortiment:

Normelemente	TB-glatt
Design Türen Aura, Corona	[] A800, [] C700, [] C800
Profiltüren RIVA, Como, Parma, Milano	[] RI1-12, [] PF1-5, [] M1, [] M2, [] M2/1, [] M3, [] M3/1, [] M3/2
Stilltüren	[] AM1, [] AM2, [] AM3, [] AM4, [] AM5, [] AS2
Ganzglastür	nicht möglich

Konstruktionsmerkmale Türblatt

Türblatt	Feuerschutztür T30 nach DIN 4102-5, Kartonverpackt
Beanspruchungsgruppe	Klasse E (RAL MEB-E)
TB-Maße gefälzt (bxh)	610 - 1235 x 1735 - 2235
Kürzbarkeit	20mm
Dicke	ca.45,0mm
Flächengewicht	ca. 32,0 kg/m²
Innenlage	Vollspanplatte FPY 38mm
Rahmen	Massivholzrahmen mit 3-seitigem Brandschutzstreifen
Absperrung	HDF- Platte
Falz	gefälzt (3-seitig 13x30,5)
Kantenprofil	[] Eckig E, [] Rund R, [] kleine Rundkante KR, [] Premiumkante PK2
Falzkannte	mit Kantenbeschichtung
Schloss	PZ-Schloss nach DIN 18250 (9/65/72) Sonderstulp
Bänder	Anschraubband mit 160mm Bandlänge, matt vernickelt
Drückergarnitur	nach DIN 18273 und DIN 18257, Oberfläche Alu F1, lose beigelegt
Türschließer	[] Türschließer mit Scherengestänge, nach DIN EN 1154, lose beigelegt, [] Türschließer mit Gleitschiene, nach DIN EN 1154, lose beigelegt, [] Innentürschließer, nach DIN EN 1154, im Türblatt eingebaut gemäß Zulassung, Typenschild im Falz auf der Bandseite
Kennzeichnung	
Oberflächenart TB	[] Lack, [] G-TEC®, [] Hafa Grundiert, [] CPL, [] Dekor, [] Schichtstoff 0,8 mm
Oberfläche Türblatt	_____
Türtyp:	_____
Abmessung	---- x ----

Konstruktionsmerkmale Zarge:

Zarge	Stahlzarge sturzhoch für 1-flügelige Türen
Material	Stahlzarge, Materialstärke 1,5mm
Eckverbindung	Eckverbindung verschweißt
Schließblech	Stanzung Stahlzarge
Bandaufnahme	Aufnahmeelement für Objektbänder, verstärkt, 3D- Verstellung
Dichtung	lose beigelegtes elastisches Dichtungsprofil
Kantenform	Rund R
Wandstärke	[] >=100 (Zulassung beachten), [] Eckzarge
Oberflächenart Zarge	grundiert
Oberfläche Zarge	_____
Abmessung	---- x ---- x ----

