

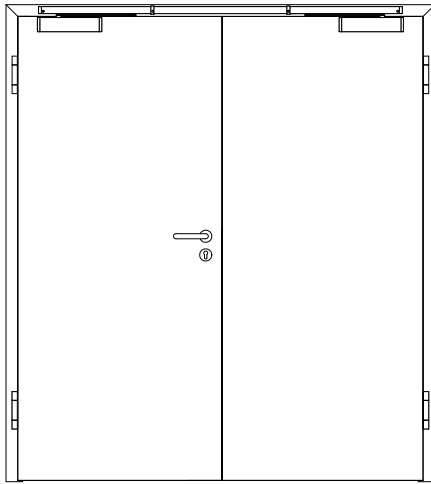
GARANT Türenhandbuch

Türenhandbuch

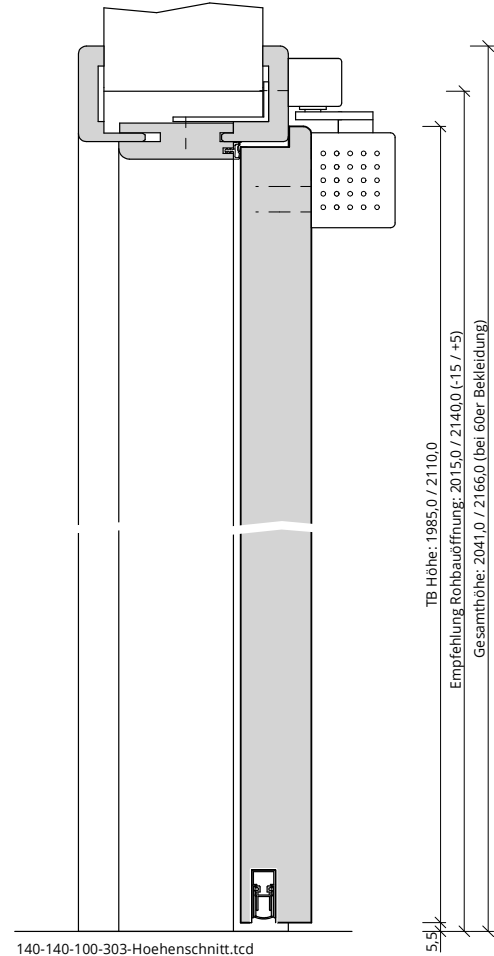
Funktionstüren » Feuerschutz - Rauch

Türblatt + Holzzarge (2-flg.) » Sturzhoch (Typ 3) » gefälzt » T30-2-RD-FS30-SK1 BA E

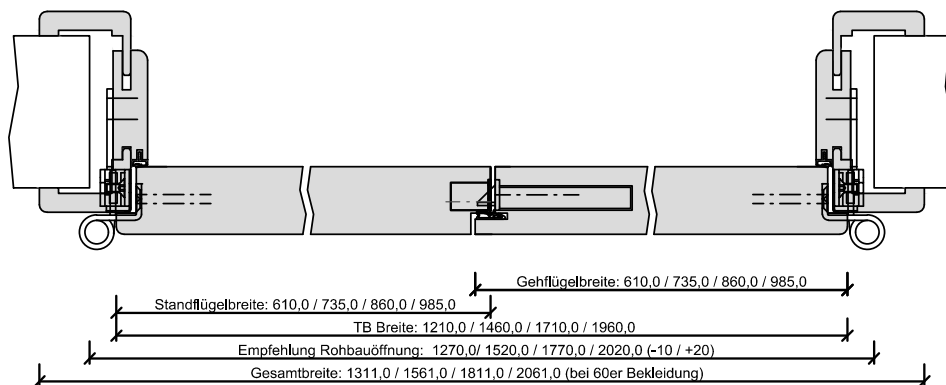




302-414-100-100_Ansicht.tcd



140-140-100-303-Hoehenschnitt.tcd



340-201-143-100-Querschnitt.dwg



Klassifizierung

| | |
|--------------|---|
| Feuerschutz | T30 nach DIN 4102-5 / AbZ Z-6.20-2095 |
| Rauchschutz | RS1 nach DIN 18095 |
| Schallschutz | Rw >= 32dB nach DIN 4109 |
| Klimaklasse | KK2 (Prüfklima b nach DIN EN 1121) (optional KK3 möglich) |
| PEFC | 85% PEFC ZERTIFIZIERT DINC-PEFC-COC-000677 (je nach Oberfläche) |

Garant-Produktsortiment:

| | |
|--|---|
| Normelemente | TB-glatt |
| Design Türen Aura, Corona | [] A800, [] C700, [] C800 |
| Profil Türen RIVA, Como, Parma, Milano | [] RI1-12, [] PF1-5, [] M1, [] M2, [] M2/1, [] M3, [] M3/1, [] M3/2 |
| Stilltüren | [] AM1, [] AM2, [] AM3, [] AM4, [] AM5, [] AS2 |
| Ganzglastür | nicht möglich |

Konstruktionsmerkmale Türblatt

| | |
|--------------------------|---|
| Türblatt | Feuerschutztür T30 nach DIN 4102-5, Kartonverpackt |
| Beanspruchungsgruppe | Klasse E (RAL MEB-E) |
| DTB-Maße gefälzt (bxh) | 1360 - 2485 x 1735 - 2235 |
| Kürzbarkeit | nicht kürzbar |
| Dicke | ca.45,0mm |
| Flächengewicht | ca. 32,0 kg/m² |
| Innenlage | Vollspanplatte FPY 38mm |
| Rahmen | Massivholzrahmen mit 3-seitigem Brandschutzstreifen |
| Absperrung | HDF- Platte 3mm |
| Falz | gefälzt (3-seitig 13x30,5), mittig mit Gegenfalz und Schlagleiste |
| Kantenprofil | [] Eckig E, [] Rund R, [] kleine Rundkante KR, [] Premiumkante PK2 |
| Falzkannte | mit Kantenbeschichtung |
| Bodendichtung | absenkbare Bodendichtung Schall-Ex-L |
| Schloss | PZ-Schloss nach DIN 18250 (9/65/72), Standflügel mit Falztreibriegelschloss |
| Schließblech Standflügel | Spezial-Schließblech im Standflügel |
| Bänder | Anschraubband mit 160mm Bandlänge, matt vernickelt |
| Drückergarnitur | nach DIN 18273 Kunststoff schwarz, lose beigelegt |
| Türschließer | nach DIN EN 1154 mit Gleitschiene und mechanischer Schließfolgeregelung, lose beigelegt |
| Kennzeichnung | gemäß Zulassung, Typenschild im Falz auf der Bandseite |
| Oberflächenart TB | [] Lack, [] G-TEC®, [] Hafa Grundiert, [] CPL, [] Dekor, [] Schichtstoff 0,8 mm |
| Oberfläche Türblatt | _____ |
| Türtyp: | _____ |
| Abmessung | ---- x ---- |

Konstruktionsmerkmale Zarge:

| | |
|--------------------------------|---|
| Zarge | Türzarge sturzhoch für 2-flügelige Türen |
| Material | Futterteile aus 22mm, Bekleidung aus 12mm Spanplatte (Falzbekl. B1) |
| Eckverbindung | Eckverbindung auf Gehrung |
| Verstellbereich Zierbekleidung | Zierbekleidung mit Wandstärkenausgleich -5 bis +15 mm |
| Schließblech | Flachschließblech für Obenverriegelung |
| Bandaufnahme | Aufnahmeelement für Objektbänder, 3D- Verstellung |
| Dichtung | eingezogenes elastisches Dichtungsprofil |
| Kantenform | [] Eckig E, [] Rund R, [] kleine Rundkante KR |
| Wandstärke | [] 105, [] 125, [] 145, [] 165, [] 185, [] 205, [] 220, [] 240, [] 260, [] 270, [] 290, [] 310, [] 325, [] 340, [] 360, [] 380, [] 400 |
| Oberflächenart Zarge | [] Lack, [] G-TEC®, [] weiß Grundiert, [] CPL, [] Dekor, [] Schichtstoff |
| Oberfläche Zarge | _____ |
| Abmessung | ---- x ---- x ---- |

