

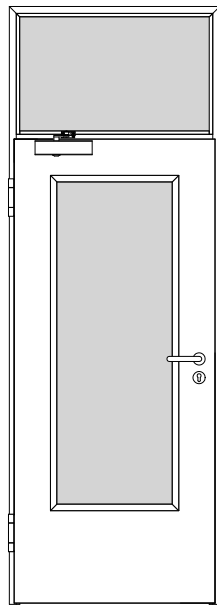
GARANT Türenhandbuch

Türenhandbuch

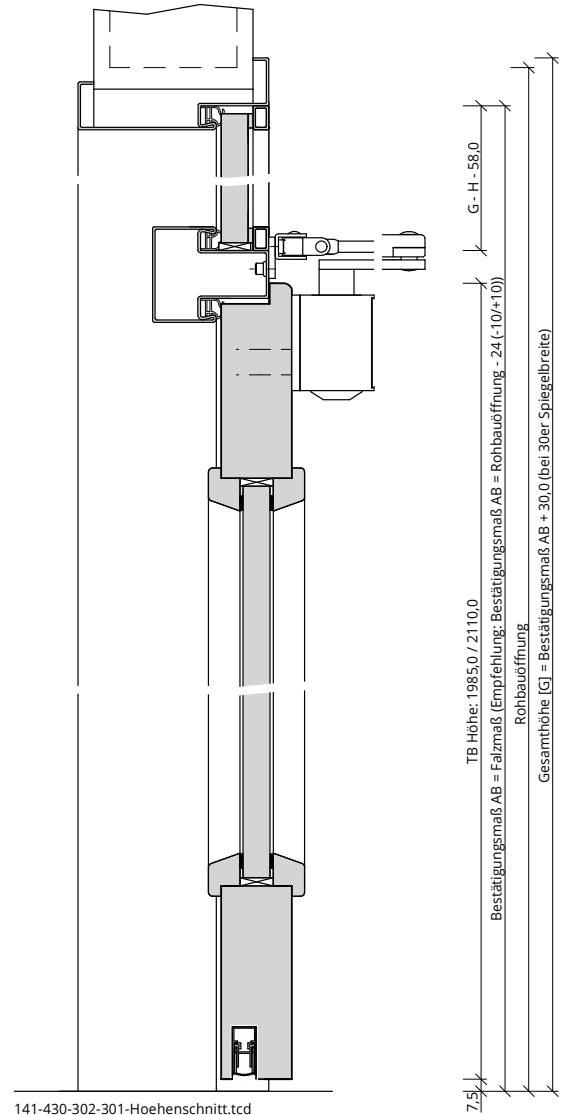
Funktionstüren » Feuerschutz - Rauch

Türblatt + Stahlzarge (1-flg.) » mit Oberlicht und Kämpfer (Typ 10/11) » gefälzt » T30-1-RD-FS30-LA-SK1 BA B

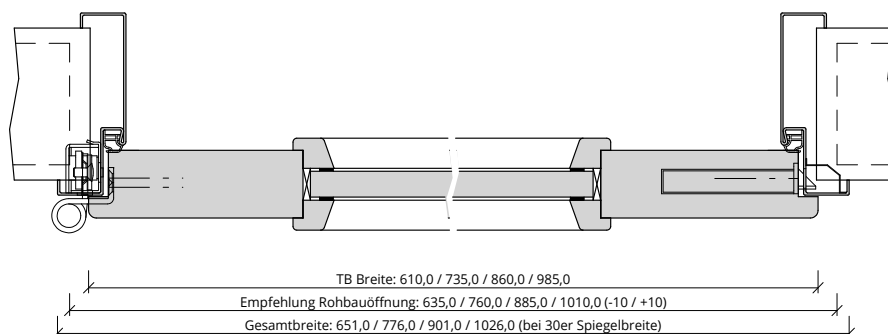




102-413-400-302_Ansicht.tcd



141-430-302-301-Hoehenschnitt.tcd



161-204-431-100-Querschnitt.tcd



Klassifizierung

Feuerschutz	T30 nach DIN 4102-5 / AbZ Z-6.20-2095
Rauchschutz	RS1 nach DIN 18095
Schallschutz	Rw >= 32dB nach DIN 4109
Klimaklasse	KK2 (Prüfklima b nach DIN EN 1121) (optional KK3 möglich)
PEFC	85% PEFC ZERTIFIZIERT DINC-PEFC-COC-000677 (je nach Oberfläche)

Garant-Produktsortiment:

Normelemente	<input type="checkbox"/> TB-LA, <input type="checkbox"/> TB-LA6, <input type="checkbox"/> TB-SLA
Designtüren Aura, Corona	nicht möglich
Profiltüren RIVA, Como, Parma, Milano	nicht möglich
Stilltüren	nicht möglich
Ganzglastür	nicht möglich

Konstruktionsmerkmale Türblatt

Türblatt	Feuerschutztür T30 nach DIN 4102-5, Kartonverpackt
Beanspruchungsgruppe	Klasse E (RAL MEB-E)
TB-Maße gefälzt (bxh)	610 - 1235 x 1735 - 2235
Kürzbarkeit	20mm
Dicke	ca.45,0mm
Flächengewicht	ca. 37,0 kg/m² (je nach Variante und Lichtausschnitt)
Innenlage	Vollspanplatte FPY 38mm
Rahmen	Massivholzrahmen mit 3-seitigem Brandschutzstreifen
Absperrung	HDF- Platte 3mm
Falz	gefälzt (3-seitig 13x30,5)
Kantenprofil	<input type="checkbox"/> Eckig E, <input type="checkbox"/> Rund R, <input type="checkbox"/> kleine Rundkante KR, <input type="checkbox"/> Premiumkante PK2
Falzkannte	mit Kantenbeschichtung
Bodendichtung	absenkbare Bodendichtung Schall-Ex-L
Schloss	PZ-Schloss nach DIN 18250 (9/65/72)
Bänder	Anschraubband mit 160mm Bandlänge, matt vernickelt
Drückergarnitur	nach DIN 18273 Kunststoff schwarz, lose beigelegt
Türschließer	<input type="checkbox"/> Türschließer mit Scherengestänge, nach DIN EN 1154, lose beigelegt, <input type="checkbox"/> Türschließer mit Gleitschiene, nach DIN EN 1154, lose beigelegt, <input type="checkbox"/> Innentürschließer, nach DIN EN 1154, im Türblatt eingebaut gemäß Zulassung, Typenschild im Falz auf der Bandseite
Kennzeichnung	
Lichtausschnitt	<input type="checkbox"/> LA, <input type="checkbox"/> LA6, <input type="checkbox"/> SLA
Glas Türblatt	<input type="checkbox"/> Promaglas 30 Typ 1 (ohne UV-Schutz), <input type="checkbox"/> Promaglas 30 Typ 5(UV-Schutz 1-seitig)
Glasdesign	<input type="checkbox"/> Klar, <input type="checkbox"/> Chinchilla, <input type="checkbox"/> Mattfolie Opal
Leiste	Leiste Typ G33 (fertig montiert)
Oberflächenart TB	<input type="checkbox"/> Lack, <input type="checkbox"/> G-TEC®, <input type="checkbox"/> Hafa Grundiert, <input type="checkbox"/> CPL, <input type="checkbox"/> Dekor, <input type="checkbox"/> Schichtstoff 0,8 mm
Oberfläche Türblatt	_____
Türtyp:	_____
Abmessung	---- x ----

Konstruktionsmerkmale Zarge:

Zarge	Stahlzarge mit Oberlicht für 1-flügelige Türen
Abmessungen	Gesamthöhe bis 2985 mm
Oberlicht	mit passenden Glasleisten
Glas Zarge	<input type="checkbox"/> Promaglas 30 Typ 1 (ohne UV-Schutz), <input type="checkbox"/> Promaglas 30 Typ 5(UV-Schutz 1-seitig)
Glasdesign Zarge	<input type="checkbox"/> Klar, <input type="checkbox"/> Chinchilla, <input type="checkbox"/> Mattfolie Opal
Material	Stahlzarge, Materialstärke 1,5mm
Kämpfer	2-teilig, Materialstärke 1,5mm
Eckverbindung	Eckverbindung verschweißt
Schließblech	Stanzung Stahlzarge
Bandaufnahme	Aufnahmeelement für Objektbänder, 3D- Verstellung
Dichtung	lose beigelegtes elastisches Dichtungsprofil
Kantenform	Rund R
Wandstärke	<input type="checkbox"/> >=100 (Zulassung beachten), <input type="checkbox"/> Eckzarge
Oberflächenart Zarge	grundiert
Oberfläche Zarge	_____

