

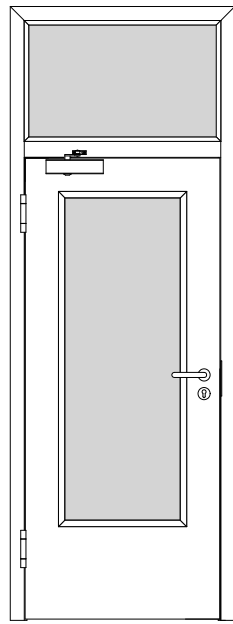
# GARANT Türenhandbuch

## Türenhandbuch

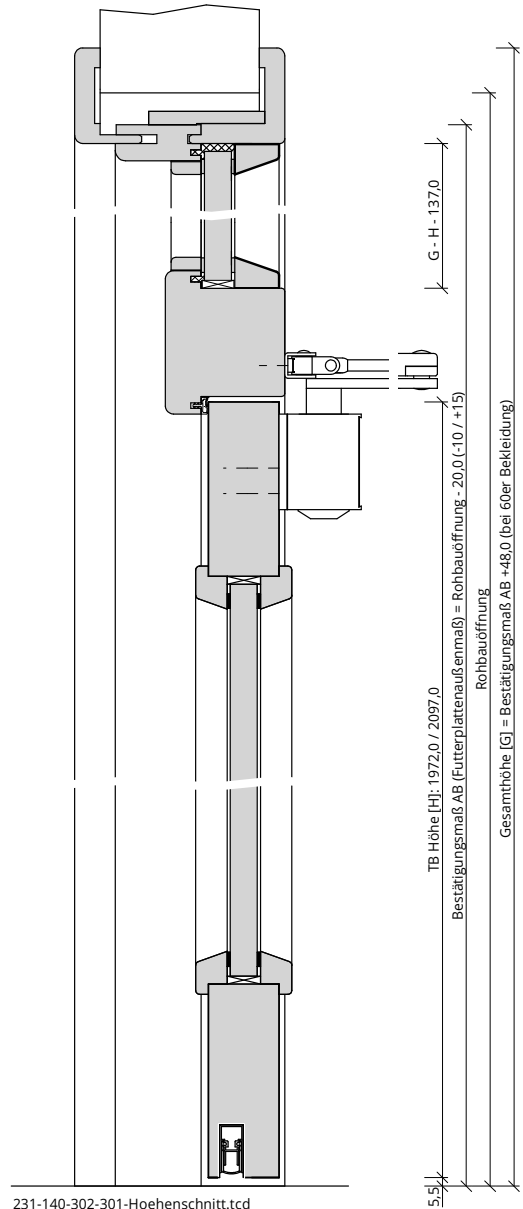
### Funktionstüren » Feuerschutz - Rauch

Türblatt + Holzzarge (1-flg.) » mit Oberlicht und Kämpfer (Typ 10/11) » stumpf » T30-1-RD-FS30-LA-SK1 BA E

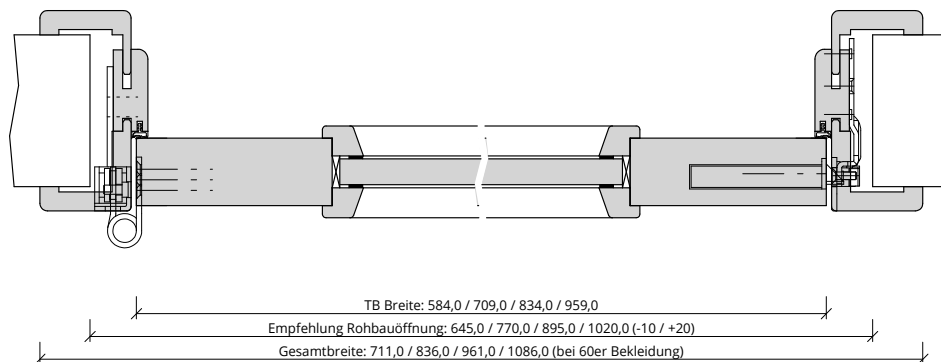




202-411-103-302\_Ansicht.tcd



231-140-302-301-Hoehenschnitt.tcd



261-222-142-100-Querschnitt.tcd



**Klassifizierung**

Feuerschutz	T30 nach DIN 4102-5 / AbZ Z-6.20-2095
Rauchschutz	RS1 nach DIN 18095
Schallschutz	Rw >= 32dB nach DIN 4109
Klimaklasse	KK2 (Prüfklima b nach DIN EN 1121) (optional KK3 möglich)
PEFC	85% PEFC ZERTIFIZIERT DINC-PEFC-COC-000677 (je nach Oberfläche)

**Garant-Produktsortiment:**

Normelemente	[ ] TB-LA, [ ] TB-LA6, [ ] TB-SLA
Designtüren Aura, Corona	nicht möglich
Profiltüren RIVA, Como, Parma, Milano	nicht möglich
Stilltüren	nicht möglich
Ganzglastür	nicht möglich

**Konstruktionsmerkmale Türblatt**

Türblatt	Feuerschutztür T30 nach DIN 4102-5, Kartonverpackt
Beanspruchungsgruppe	Klasse E (RAL MEB-E)
TB-Maße stumpf (bxh)	584 - 1209 x 1722 - 2222
Kürzbarkeit	20mm
Dicke	ca.45,0mm
Flächengewicht	ca. 36,0 kg/m <sup>2</sup> (je nach Variante und Lichtausschnitt)
Innenlage	Vollspanplatte FPY 38mm
Rahmen	Massivholzrahmen mit 3-seitigem Brandschutzstreifen
Absperrung	HDF- Platte 3mm
Falz	stumpf
Kantenprofil	[ ] Eckig E, [ ] Premiumkante PK2
Falzkannte	mit Kantenbeschichtung
Bodendichtung	absenkbare Bodendichtung Schall-Ex-L
Schloss	PZ-Schloss nach DIN 18250 (9/65/72)
Bänder	Anschraubband mit 160mm Bandlänge, matt vernickelt
Drückergarnitur	nach DIN 18273 Kunststoff schwarz, lose beigelegt
Türschließer	[ ] Türschließer mit Scherengestänge, nach DIN EN 1154, lose beigelegt, [ ] Türschließer mit Gleitschiene, nach DIN EN 1154, lose beigelegt, [ ] Innentürschließer, nach DIN EN 1154, im Türblatt eingebaut gemäß Zulassung, Typenschild im Falz auf der Bandseite
Kennzeichnung	
Lichtausschnitt	[ ] LA, [ ] LA6, [ ] SLA
Glas Türblatt	[ ] Promaglas 30 Typ 1 (ohne UV-Schutz), [ ] Promaglas 30 Typ 5(UV-Schutz 1-seitig)
Glasdesign	[ ] Klar, [ ] Chinchilla, [ ] Mattfolie Opal
Leiste	Leiste Typ G33 (fertig montiert)
Oberflächenart TB	[ ] Lack, [ ] G-TEC®, [ ] Hafa Grundiert, [ ] CPL, [ ] Dekor, [ ] Schichtstoff 0,8 mm
Oberfläche Türblatt	_____
Türtyp:	_____
Abmessung	---- x ----

**Konstruktionsmerkmale Zarge:**

Zarge	Türzarge mit Oberlicht für 1-flügelige Türen
Abmessungen	Gesamthöhe bis 2972 mm
Oberlicht	mit passenden Glasleisten
Glas Zarge	[ ] Promaglas 30 Typ 1 (ohne UV-Schutz), [ ] Promaglas 30 Typ 5(UV-Schutz 1-seitig)
Glasdesign Zarge	[ ] Klar, [ ] Chinchilla, [ ] Mattfolie Opal
Material	Futtermaterial aus 22mm, Bekleidung aus 12mm Spanplatte (Falzbekl. B1)
Kämpfer	Kern aus Massivholz, Querschnitt 90 x 75
Eckverbindung	Eckverbindung auf Gehrung
Verstellbereich Zierbekleidung	Zierbekleidung mit Wandstärkenausgleich -5 bis +15 mm
Schließblech	Flachsicherheitsschließblech Einfachverriegelung (stumpf)
Bandaufnahme	Aufnahmeelement für Objektbänder, 3D- Verstellung
Dichtung	eingezogenes elastisches Dichtungsprofil
Kantenform	[ ] Eckig E, [ ] Rund R, [ ] kleine Rundkante KR
Wandstärke	[ ] 125, [ ] 145, [ ] 165, [ ] 185, [ ] 205, [ ] 220, [ ] 240, [ ] 260, [ ] 270, [ ] 290, [ ] 310, [ ] 325, [ ] 340, [ ] 360, [ ] 380, [ ] 400
Oberflächenart Zarge	Lack

