

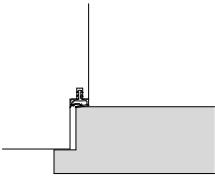
GARANT Türenhandbuch

Türenhandbuch


Funktionstüren » Feuerschutz

Türblatt + Stahlzarge (2-flg.) » Sturzhoch (Typ 3)

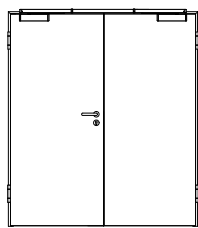




gefälzt
Seite 3

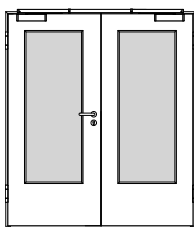


stumpf
Seite 8



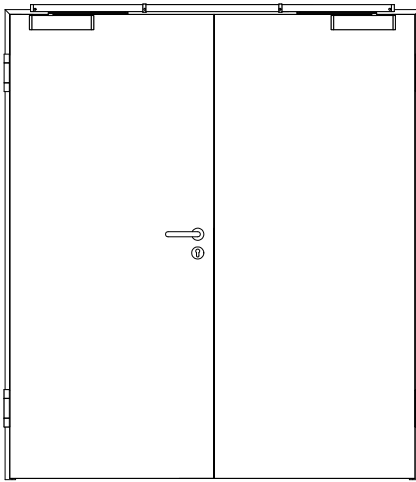
T30-2-FS30 BA E

Seite 4

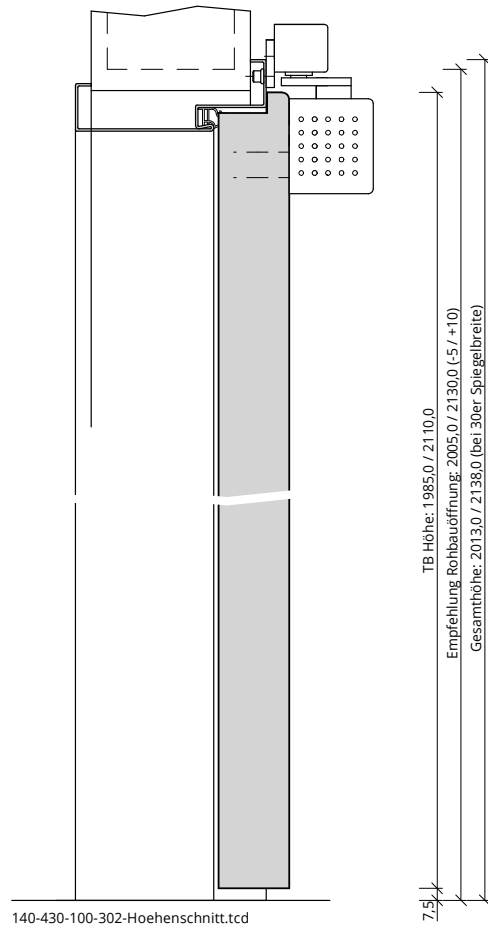


T30-2-FS30-LA BA E

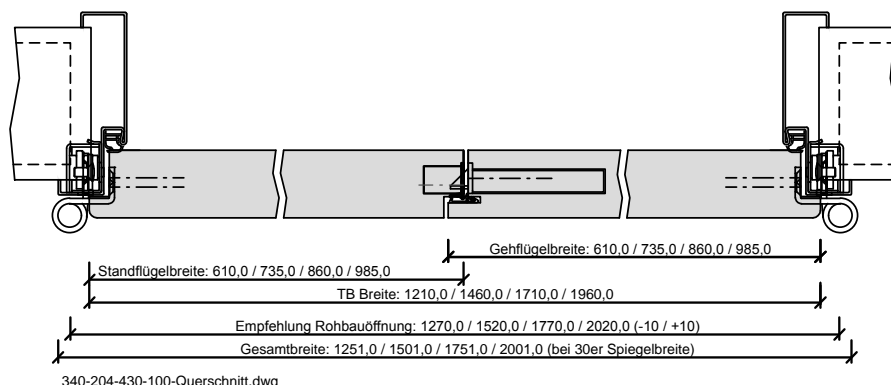
Seite 6



302-414-402-100_Ansicht.tcd



140-430-100-302-Hoehenschnitt.tcd



340-204-430-100-Querschnitt.dwg



Türenhandbuch » Funktionstüren » Feuerschutz » Türblatt + Stahlzarge (2-flg.) » Sturzhoch (Typ 3) » gefälzt » T30-2-FS30 BA E

Klassifizierung

Feuerschutz	T30 nach DIN 4102-5 / AbZ Z-6.20-2095
Klimaklasse	KK2 (Prüfklima b nach DIN EN 1121) (optional KK3 möglich)
PEFC	85% PEFC ZERTIFIZIERT DINC-PEFC-COC-000677 (je nach Oberfläche)

Garant-Produktsortiment:

Normelemente	TB-glatt
Design Türen Aura, Corona	[] A800, [] C700, [] C800
Profil Türen RIVA, Como, Parma, Milano	[] RI1-12, [] PF1-5, [] M1, [] M2, [] M2/1, [] M3, [] M3/1, [] M3/2
Stilltüren	[] AM1, [] AM2, [] AM3, [] AM4, [] AM5, [] AS2
Ganzglastür	nicht möglich

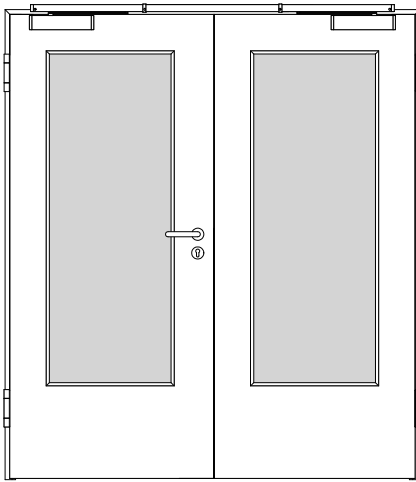
Konstruktionsmerkmale Türblatt

Türblatt	Feuerschutztür T30 nach DIN 4102-5, Kartonverpackt
Beanspruchungsgruppe	Klasse E (RAL MEB-E)
DTB-Maße gefälzt (bxh)	1360 - 2485 x 1735 - 2235
Kürzbarkeit	nicht kürzbar
Dicke	ca. 45,0 mm
Flächengewicht	ca. 32,0 kg/m²
Innenlage	Vollspanplatte FPY 38 mm
Rahmen	Massivholzrahmen mit 3-seitigem Brandschutzstreifen
Absperrung	HDF-Platte 3 mm
Falz	gefälzt (3-seitig 13x30,5), mittig mit Gegenfalz und Schlagleiste
Kantenprofil	[] Eckig E, [] Rund R, [] kleine Rundkante KR, [] Premiumkante PK2
Falz kante	mit Kantenbeschichtung
Schloss	PZ-Schloss nach DIN 18250 (9/65/72)
Schließblech Standflügel	Spezial-Schließblech im Standflügel
Bänder	Anschraubband mit 160 mm Bandlänge, matt vernickelt
Drückergarnitur	nach DIN 18273 Kunststoff schwarz, lose beigelegt
Türschließer	nach DIN EN 1154 mit Gleitschiene und mechanischer Schließfolgeregelung, lose beigelegt
Kennzeichnung	gemäß Zulassung, Typenschild im Falz auf der Bandseite
Oberflächenart TB	[] Lack, [] G-TEC®, [] Hafa Grundiert, [] CPL, [] Dekor, [] Schichtstoff 0,8 mm
Oberfläche Türblatt	_____
Türtyp:	_____
Abmessung	_____ x _____

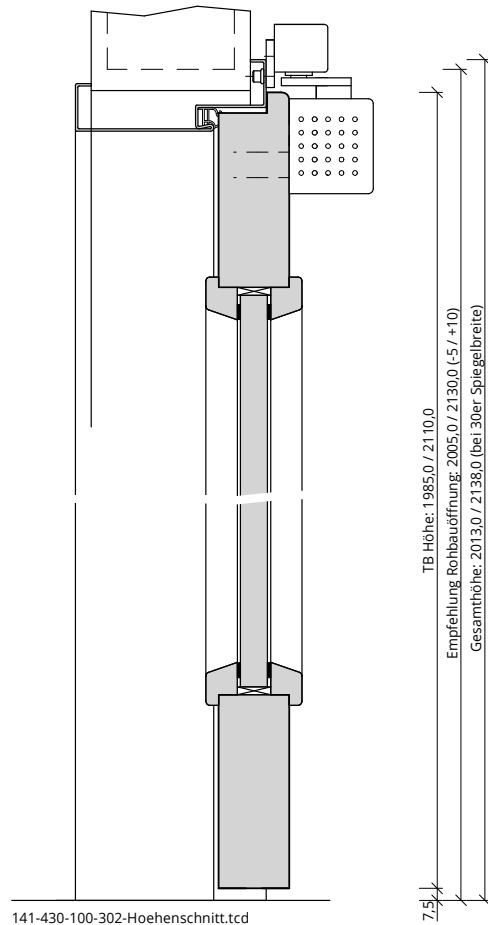
Konstruktionsmerkmale Zarge:

Zarge	Stahlzarge sturzhoch für 2-flügelige Türen
Material	Stahlzarge, Materialstärke 1,5 mm
Eckverbindung	Eckverbindung verschweißt
Schließblech	Stanzung Stahlzarge für Obenverriegelung
Bandaufnahme	Aufnahmeelement für Objektbänder, 3D-Verstellung
Dichtung	lose beigelegtes elastisches Dichtungsprofil
Kantenform	Rund R
Wandstärke	[] >= 100 (Zulassung beachten), [] Eckzarge
Oberflächenart Zarge	gründiert
Oberfläche Zarge	_____
Abmessung	_____ x _____ x _____

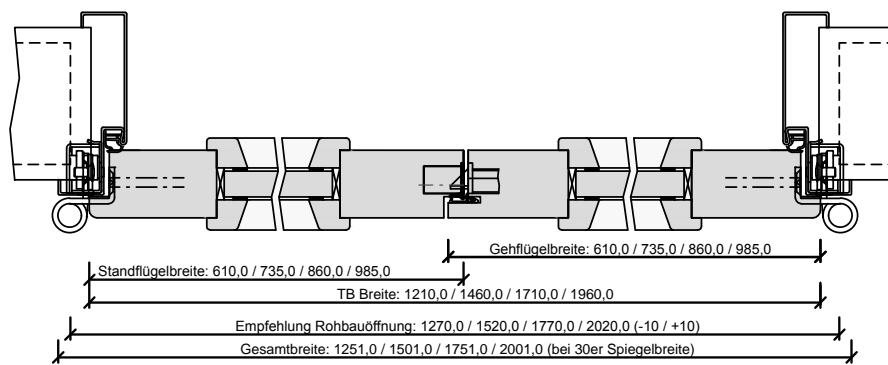




303-414-402-100_Ansicht.tcd



141-430-100-302-Hoehenschnitt.tcd



341-204-430-100-Querschnitt.dwg



Türenhandbuch » Funktionstüren » Feuerschutz » Türblatt + Stahlzarge (2-flg.) » Sturzhoch (Typ 3) » gefälzt » T30-2-FS30-LA BA E

Klassifizierung

Feuerschutz	T30 nach DIN 4102-5 / AbZ Z-6.20-2095
Klimaklasse	KK2 (Prüfklima b nach DIN EN 1121) (optional KK3 möglich)
PEFC	85% PEFC ZERTIFIZIERT DINC-PEFC-COC-000677 (je nach Oberfläche)

Garant-Produktsortiment:

Normelemente	[] TB-LA, [] TB-LA6, [] TB-SLA
Designtüren Aura, Corona	nicht möglich
Profiltüren RIVA, Como, Parma, Milano	nicht möglich
Stilltüren	nicht möglich
Ganzglastür	nicht möglich

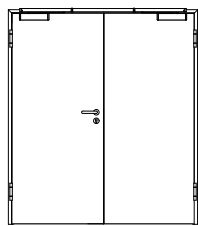
Konstruktionsmerkmale Türblatt

Türblatt	Feuerschutztür T30 nach DIN 4102-5, Kartonverpackt
Beanspruchungsgruppe	Klasse E (RAL MEB-E)
DTB-Maße gefälzt (bxh)	1360 - 2485 x 1735 - 2235
Kürzbarkeit	nicht kürzbar
Dicke	ca.45,0mm
Flächengewicht	ca. 37,0 kg/m ² (je nach Variante und Lichtausschnitt)
Innenlage	Vollspanplatte FPY 38mm
Rahmen	Massivholzrahmen mit 3-seitigem Brandschutzstreifen
Absperrung	HDF- Platte 3mm
Falz	gefälzt (3-seitig 13x30,5), mittig mit Gegenfalz und Schlagleiste
Kantenprofil	[] Eckig E, [] Rund R, [] kleine Rundkante KR, [] Premiumkante PK2
Falzleiste	mit Kantenbeschichtung
Schloss	PZ-Schloss nach DIN 18250 (9/65/72)
Schließblech Standflügel	Spezial-Schließblech im Standflügel
Bänder	Anschraubband mit 160mm Bandlänge, matt vernickelt
Drückergarnitur	nach DIN 18273 Kunststoff schwarz, lose beigelegt
Türschließer	nach DIN EN 1154 mit Gleitschiene und mechanischer Schließfolgeregelung, lose beigelegt
Kennzeichnung	gemäß Zulassung, Typenschild im Falz auf der Bandseite
Lichtausschnitt	[] LA, [] LA6, [] SLA
Glas Türblatt	[] Promaglas 30 Typ 1 (ohne UV-Schutz), [] Promaglas 30 Typ 5(UV-Schutz 1-seitig)
Glasdesign	[] Klar, [] Chinchilla, [] Mattfolie Opal
Leiste	Leiste Typ G33 (fertig montiert)
Oberflächenart TB	[] Lack, [] G-TEC®, [] Hafa Grundiert, [] CPL, [] Dekor, [] Schichtstoff 0,8 mm
Oberfläche Türblatt	_____
Türtyp:	_____
Abmessung	_____ x _____

Konstruktionsmerkmale Zarge:

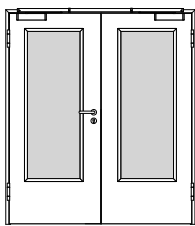
Zarge	Stahlzarge sturzhoch für 2-flügelige Türen
Material	Stahlzarge, Materialstärke 1,5mm
Eckverbindung	Eckverbindung verschweißt
Schließblech	Stanzung Stahlzarge für Obenverriegelung
Bandaufnahme	Aufnahmeelement für Objektbänder, 3D- Verstellung
Dichtung	lose beigelegtes elastisches Dichtungsprofil
Kantenform	Rund R
Wandstärke	[] >=100 (Zulassung beachten), [] Eckzarge
Oberflächenart Zarge	gründiert
Oberfläche Zarge	_____
Abmessung	_____ x _____ x _____





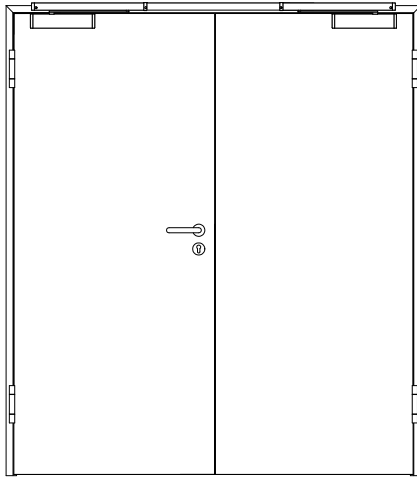
T30-2-FS30 BA E

Seite 9

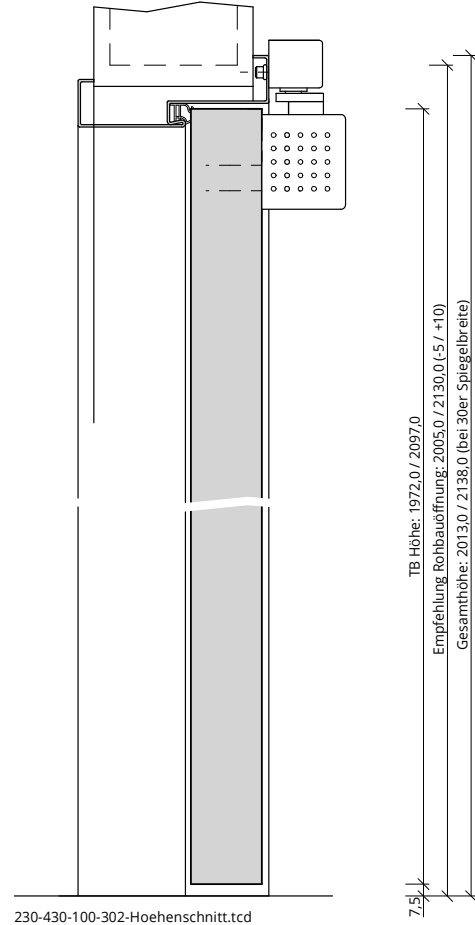


T30-2-FS30-LA BA E

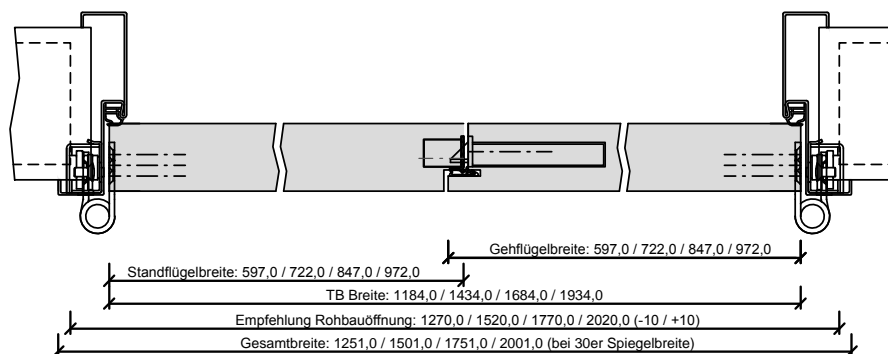
Seite 11



402-412-402-100_Ansicht.tcd



230-430-100-302-Hoehenschnitt.tcd



420-223-431-100-Querschnitt.dwg



Türenhandbuch » Funktionstüren » Feuerschutz » Türblatt + Stahlzarge (2-flg.) » Sturzhoch (Typ 3) » stumpf » T30-2-FS30 BA E

Klassifizierung

Feuerschutz	T30 nach DIN 4102-5 / AbZ Z-6.20-2095
Klimaklasse	KK2 (Prüfklima b nach DIN EN 1121) (optional KK3 möglich)
PEFC	85% PEFC ZERTIFIZIERT DINC-PEFC-COC-000677 (je nach Oberfläche)

Garant-Produktsortiment:

Normelemente	TB-glatt
Design Türen Aura, Corona	[] A800, [] C700, [] C800
Profil Türen RIVA, Como, Parma, Milano	[] RI1-12, [] PF1-5, [] M1, [] M2, [] M2/1, [] M3, [] M3/1, [] M3/2
Stilltüren	[] AM1, [] AM2, [] AM3, [] AM4, [] AM5, [] AS2
Ganzglastür	nicht möglich

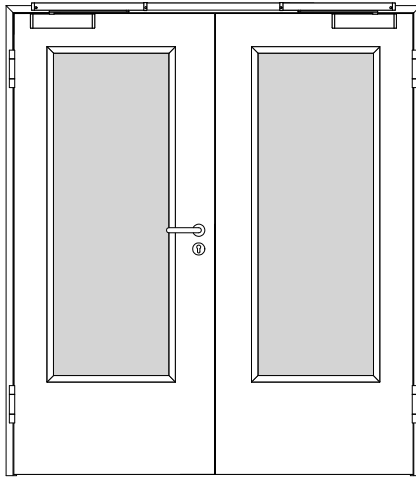
Konstruktionsmerkmale Türblatt

Türblatt	Feuerschutztür T30 nach DIN 4102-5, Kartonverpackt
Beanspruchungsgruppe	Klasse E (RAL MEB-E)
DTB-Maße stumpf (bxh)	1334 - 2459 - 1722 - 2222
Kürzbarkeit	nicht kürzbar
Dicke	ca.45,0mm
Flächengewicht	ca. 32,0 kg/m²
Innenlage	Vollspanplatte FPY 38mm
Rahmen	Massivholzrahmen mit 3-seitigem Brandschutzstreifen
Absperrung	HDF- Platte 3mm
Falz	stumpf, mittig mit Gegenfalz und Schlagleiste
Kantenprofil	[] Eckig E, [] Premiumkante PK2
Falzkante	mit Kantenbeschichtung
Schloss	PZ-Schloss nach DIN 18250 (9/65/72)
Schließblech Standflügel	Spezial-Schließblech im Standflügel
Bänder	Anschraubband mit 160mm Bandlänge, matt vernickelt
Drückergarnitur	nach DIN 18273 Kunststoff schwarz, lose beigelegt
Türschließer	nach DIN EN 1154 mit Gleitschiene und mechanischer Schließfolgeregelung, lose beigelegt
Kennzeichnung	gemäß Zulassung, Typenschild im Falz auf der Bandseite
Oberflächenart TB	[] Lack, [] G-TEC®, [] Hafa Grundiert, [] CPL, [] Dekor, [] Schichtstoff 0,8 mm
Oberfläche Türblatt	_____
Türtyp:	_____
Abmessung	---- x ----

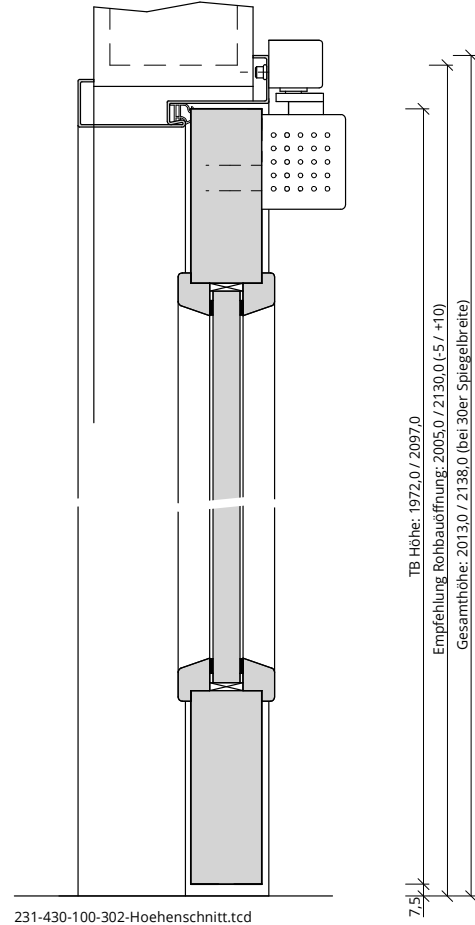
Konstruktionsmerkmale Zarge:

Zarge	Stahlzarge sturzhoch für 2-flügelige Türen
Material	Stahlzarge, Materialstärke 1,5mm
Eckverbindung	Eckverbindung verschweißt
Schließblech	Stanzung Stahlzarge für Obenverriegelung
Bandaufnahme	Aufnahmeelement für Objektbänder, 3D- Verstellung
Dichtung	lose beigelegtes elastisches Dichtungsprofil
Kantenform	Rund R
Wandstärke	[] >=100 (Zulassung beachten), [] Eckzarge
Oberflächenart Zarge	gründiert
Oberfläche Zarge	_____
Abmessung	---- x ---- x ----

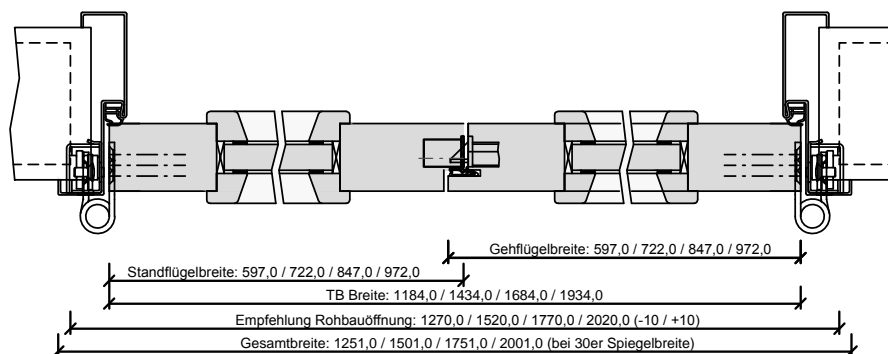




403-412-402-100_Ansicht.tcd



231-430-100-302-Hoehenschnitt.tcd



421-223-431-100-Querschnitt.dwg



Türenhandbuch » Funktionstüren » Feuerschutz » Türblatt + Stahlzarge (2-flg.) » Sturzhoch (Typ 3) » stumpf » T30-2-FS30-LA BA E

Klassifizierung

Feuerschutz	T30 nach DIN 4102-5 / AbZ Z-6.20-2095
Klimaklasse	KK2 (Prüfklima b nach DIN EN 1121) (optional KK3 möglich)
PEFC	85% PEFC ZERTIFIZIERT DINC-PEFC-COC-000677 (je nach Oberfläche)

Garant-Produktsortiment:

Normelemente	[] TB-LA, [] TB-LA6, [] TB-SLA
Designtüren Aura, Corona	nicht möglich
Profiltüren RIVA, Como, Parma, Milano	nicht möglich
Stilltüren	nicht möglich
Ganzglastür	nicht möglich

Konstruktionsmerkmale Türblatt

Türblatt	Feuerschutztür T30 nach DIN 4102-5, Kartonverpackt
Beanspruchungsgruppe	Klasse E (RAL MEB-E)
DTB-Maße stumpf (bxh)	1334 - 2459 - 1722 - 2222
Kürzbarkeit	nicht kürzbar
Dicke	ca.45,0mm
Flächengewicht	ca. 37,0 kg/m ² (je nach Variante und Lichtausschnitt)
Innenlage	Vollspanplatte FPY 38mm
Rahmen	Massivholzrahmen mit 3-seitigem Brandschutzstreifen
Absperrung	HDF- Platte 3mm
Falz	stumpf, mittig mit Gegenfalz und Schlagleiste
Kantenprofil	[] Eckig E, [] Premiumkante PK2
Falzkante	mit Kantenbeschichtung
Schloss	PZ-Schloss nach DIN 18250 (9/65/72)
Schließblech Standflügel	Spezial-Schließblech im Standflügel
Bänder	Anschraubband mit 160mm Bandlänge, matt vernickelt
Drückergarnitur	nach DIN 18273 Kunststoff schwarz, lose beigelegt
Türschließer	nach DIN EN 1154 mit Gleitschiene und mechanischer Schließfolgeregelung, lose beigelegt
Kennzeichnung	gemäß Zulassung, Typenschild im Falz auf der Bandseite
Lichtausschnitt	[] LA, [] LA6, [] SLA
Glas Türblatt	[] Promaglas 30 Typ 1 (ohne UV-Schutz), [] Promaglas 30 Typ 5(UV-Schutz 1-seitig)
Glasdesign	[] Klar, [] Chinchilla, [] Mattfolie Opal
Leiste	Leiste Typ G33 (fertig montiert)
Oberflächenart TB	[] Lack, [] G-TEC®, [] Hafa Grundiert, [] CPL, [] Dekor, [] Schichtstoff 0,8 mm
Oberfläche Türblatt	_____
Türtyp:	_____
Abmessung	----- x -----

Konstruktionsmerkmale Zarge:

Zarge	Stahlzarge sturzhoch für 2-flügelige Türen
Material	Stahlzarge, Materialstärke 1,5mm
Eckverbindung	Eckverbindung verschweißt
Schließblech	Stanzung Stahlzarge für Obenverriegelung
Bandaufnahme	Aufnahmeelement für Objektbänder, 3D- Verstellung
Dichtung	lose beigelegtes elastisches Dichtungsprofil
Kantenform	Rund R
Wandstärke	[] >=100 (Zulassung beachten), [] Eckzarge
Oberflächenart Zarge	grundiert
Oberfläche Zarge	_____
Abmessung	----- x ----- x -----

