

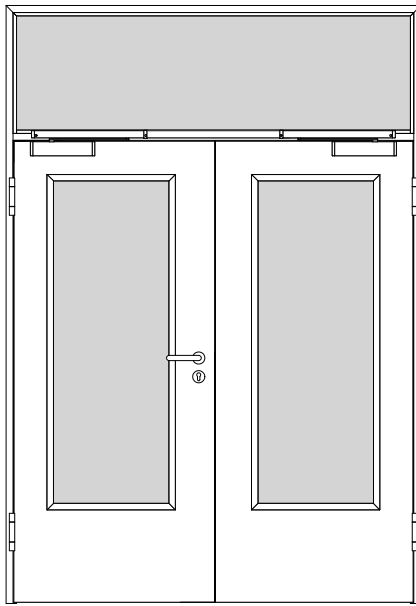
GARANT Türenhandbuch

Türenhandbuch

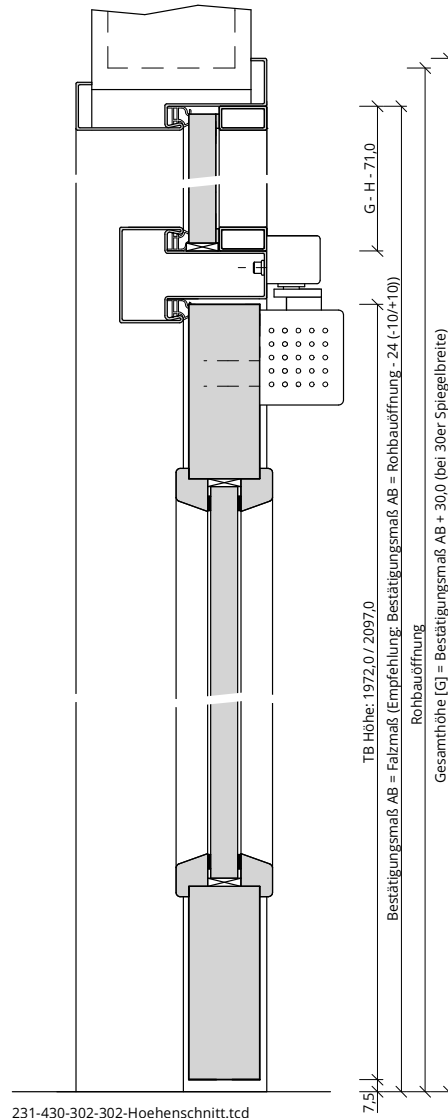
Funktionstüren » Feuerschutz

Türblatt + Stahlzarge (2-flg.) » mit Oberlicht und Kämpfer (Typ 13) » stumpf » T30-2-FS30-LA BA E

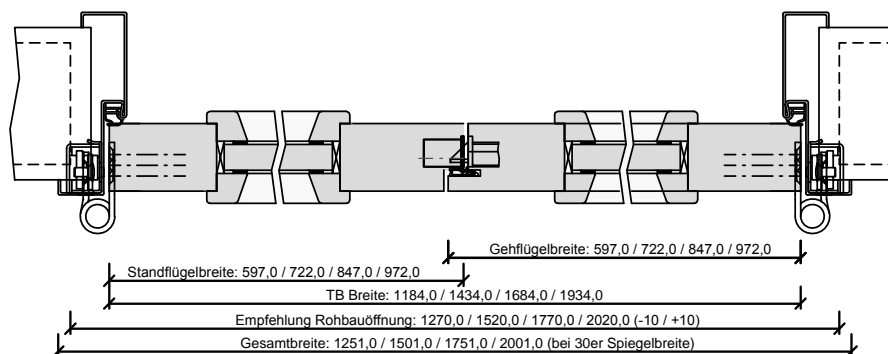




403-412-402-302_Ansicht.tcd



231-430-302-302-Hoehenschnitt.tcd



421-223-431-100-Querschnitt.dwg



Türenhandbuch » Funktionstüren » Feuerschutz » Türblatt + Stahlzarge (2-flg.) » mit Oberlicht und Kämpfer (Typ 13) » stumpf » T30-2-FS30-LA BA E

Klassifizierung

Feuerschutz	T30 nach DIN 4102-5 / AbZ Z-6.20-2095
Klimaklasse	KK2 (Prüfklima b nach DIN EN 1121) (optional KK3 möglich)
PEFC	85% PEFC ZERTIFIZIERT DINC-PEFC-COC-000677 (je nach Oberfläche)

Garant-Produktsortiment:

Normelemente	[] TB-LA, [] TB-LA6, [] TB-SLA
Designtüren Aura, Corona	nicht möglich
Profiltüren RIVA, Como, Parma, Milano	nicht möglich
Stilltüren	nicht möglich
Ganzglastür	nicht möglich

Konstruktionsmerkmale Türblatt

Türblatt	Feuerschutztür T30 nach DIN 4102-5, Kartonverpackt
Beanspruchungsgruppe	Klasse E (RAL MEB-E)
DTB-Maße stumpf (bxh)	1334 - 2459 - 1722 - 2222
Kürzbarkeit	nicht kürzbar
Dicke	ca.45,0mm
Flächengewicht	ca. 37,0 kg/m ² (je nach Variante und Lichtausschnitt)
Innenlage	Vollspanplatte FPY 38mm
Rahmen	Massivholzrahmen mit 3-seitigem Brandschutzstreifen
Absperrung	HDF- Platte 3mm
Falz	stumpf, mittig mit Gegenfalz und Schlagleiste
Kantenprofil	[] Eckig E, [] Premiumkante PK2
Falzkante	mit Kantenbeschichtung
Schloss	PZ-Schloss nach DIN 18250 (9/65/72)
Schließblech Standflügel	Spezial-Schließblech im Standflügel
Bänder	Anschraubband mit 160mm Bandlänge, matt vernickelt
Drückergarnitur	nach DIN 18273 Kunststoff schwarz, lose beigelegt
Türschließer	nach DIN EN 1154 mit Gleitschiene und mechanischer Schließfolgeregelung, lose beigelegt
Kennzeichnung	gemäß Zulassung, Typenschild im Falz auf der Bandseite
Lichtausschnitt	[] LA, [] LA6, [] SLA
Glas Türblatt	[] Promaglas 30 Typ 1 (ohne UV-Schutz), [] Promaglas 30 Typ 5(UV-Schutz 1-seitig)
Glasdesign	[] Klar, [] Chinchilla, [] Mattfolie Opal
Leiste	Leiste Typ G33 (fertig montiert)
Oberflächenart TB	[] Lack, [] G-TEC®, [] Hafa Grundiert, [] CPL, [] Dekor, [] Schichtstoff 0,8, [] Linoleum (kein FSC/PEFC)

Konstruktionsmerkmale Zarge:

Zarge	Stahlzarge mit Oberlicht für 2-flügelige Türen
Abmessungen	Gesamthöhe bis 2985 mm
Oberlicht	mit passenden Glasleisten
Glas Zarge	[] Promaglas 30 Typ 1 (ohne UV-Schutz), [] Promaglas 30 Typ 5(UV-Schutz 1-seitig)
Glasdesign Zarge	[] Klar, [] Chinchilla, [] Mattfolie Opal
Material	Stahlzarge, Materialstärke 1,5mm
Kämpfer	2-teilig, Materialstärke 1,5mm
Eckverbindung	Eckverbindung verschweißt
Schließblech	Stanzung Stahlzarge für Obenverriegelung
Bandaufnahme	Aufnahmeelement für Objektbänder, 3D- Verstellung
Dichtung	lose beigelegtes elastisches Dichtungsprofil
Kantenform	Rund R
Wandstärke	[] >=100 (Zulassung beachten), [] Eckzarge
Oberflächenart Zarge	gründiert

