

GARANT Türenhandbuch

Türenhandbuch

Allgemeine Informationen » Montageanleitungen


Türschließer » ECO-Schulte » TS-61





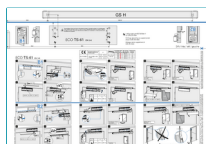
ECO-Schulte Türschließer TS-61

Datenblatt / Produktinfos



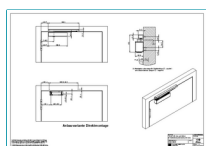
ECO-Schulte Türschließer TS-61

Bohrschablone Gleitschiene GS-B



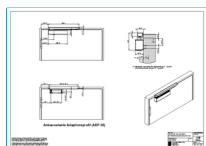
ECO-Schulte Türschließer TS-61

Bohrschablone Gleitschiene GS-H



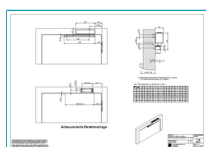
ECO-Schulte Türschließer TS-61

Zeichnung Türschließer mit Gleitschiene GS-B
Normalmontage Bandseite ohne Montageplatte



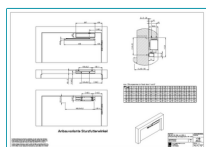
ECO-Schulte Türschließer TS-61

Zeichnung Türschließer mit Gleitschiene GS-B
Normalmontage Bandseite mit Montageplatte



ECO-Schulte Türschließer TS-61

Zeichnung Türschließer mit Gleitschiene GS-H
Kopfmontage Bandgegenseite



ECO-Schulte Türschließer TS-61

Zeichnung Türschließer mit Gleitschiene GS-H
Kopfmontage Bandgegenseite mit Sturzfutterwinkel

