

GARANT Türenhandbuch

Türenhandbuch

Allgemeine Informationen » Montageanleitungen

Türschließer » ECO-Schulte



			
TS-62	TS-61	TS-41	TS-31
Seite 3	Seite 4	Seite 5	Seite 6



ECO-Schulte Türschließer TS-62

Datenblatt / Produktinfos



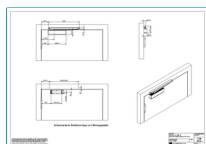
ECO-Schulte Türschließer TS-62

Bohrschablone Gleitschiene GS-B



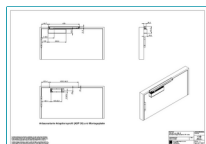
ECO-Schulte Türschließer TS-62

Bohrschablone Gleitschiene GS-H



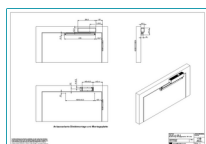
ECO-Schulte Türschließer TS-62

Zeichnung Türschließer mit Gleitschiene GS-B
Normalmontage Bandseite ohne Montageplatte



ECO-Schulte Türschließer TS-62

Zeichnung Türschließer mit Gleitschiene GS-B
Normalmontage Bandseite mit Montageplatte



ECO-Schulte Türschließer TS-62

Zeichnung Türschließer mit Gleitschiene GS-B
Kopfmontage Bandgegenseite





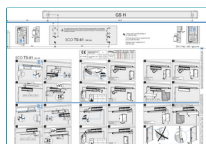
ECO-Schulte Türschließer TS-61

Datenblatt / Produktinfos



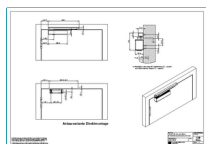
ECO-Schulte Türschließer TS-61

Bohrschablone Gleitschiene GS-B



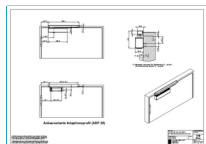
ECO-Schulte Türschließer TS-61

Bohrschablone Gleitschiene GS-H



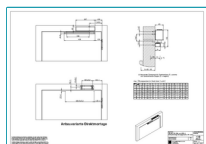
ECO-Schulte Türschließer TS-61

Zeichnung Türschließer mit Gleitschiene GS-B
Normalmontage Bandseite ohne Montageplatte



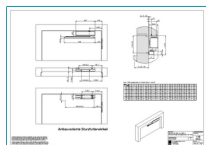
ECO-Schulte Türschließer TS-61

Zeichnung Türschließer mit Gleitschiene GS-B
Normalmontage Bandseite mit Montageplatte



ECO-Schulte Türschließer TS-61

Zeichnung Türschließer mit Gleitschiene GS-H
Kopfmontage Bandgegenseite



ECO-Schulte Türschließer TS-61


Zeichnung Türschließer mit Gleitschiene GS-H
Kopfmontage Bandgegenseite mit Sturzfutterwinkel






ECO-Schulte Türschließer TS-41

Datenblatt / Produktinfos



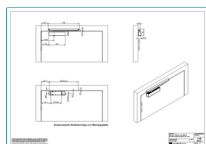
ECO-Schulte Türschließer TS-41

Bohrschablone Gleitschiene GS-B



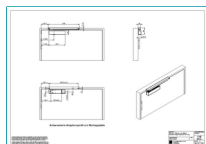
ECO-Schulte Türschließer TS-41

Bohrschablone Gleitschiene GS-K (kurz)



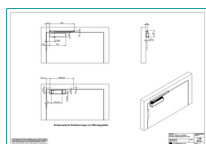
ECO-Schulte Türschließer TS-41

Zeichnung Türschließer mit Gleitschiene GS-B
ohne Montageplatte



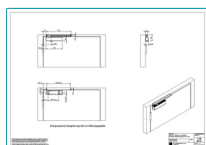
ECO-Schulte Türschließer TS-41

Zeichnung Türschließer mit Gleitschiene GS-B
mit Montageplatte



ECO-Schulte Türschließer TS-41

Zeichnung Türschließer mit Gleitschiene GS-K (kurz)
ohne Montageplatte



ECO-Schulte Türschließer TS-41


Zeichnung Türschließer mit Gleitschiene GS-K (kurz)
mit Montageplatte






ECO-Schulte Türschließer TS-31

Datenblatt / Produktinfos



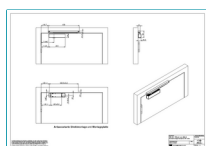
ECO-Schulte Türschließer TS-31

Bohrschablone Gleitschiene GS-B



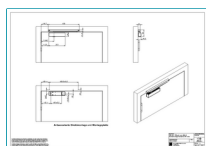
ECO-Schulte Türschließer TS-31

Bohrschablone Gleitschiene GS-K (kurz)



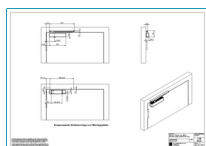
ECO-Schulte Türschließer TS-31

Zeichnung Türschließer mit Gleitschiene GS-B
ohne Montageplatte



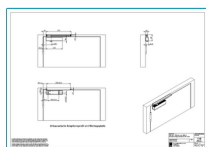
ECO-Schulte Türschließer TS-31

Zeichnung Türschließer mit Gleitschiene GS-B
mit Montageplatte



ECO-Schulte Türschließer TS-31

Zeichnung Türschließer mit Gleitschiene GS-K (kurz)
ohne Montageplatte



ECO-Schulte Türschließer TS-31

Zeichnung Türschließer mit Gleitschiene GS-K (kurz)
mit Montageplatte

