


GARANT Türenhandbuch

Türenhandbuch

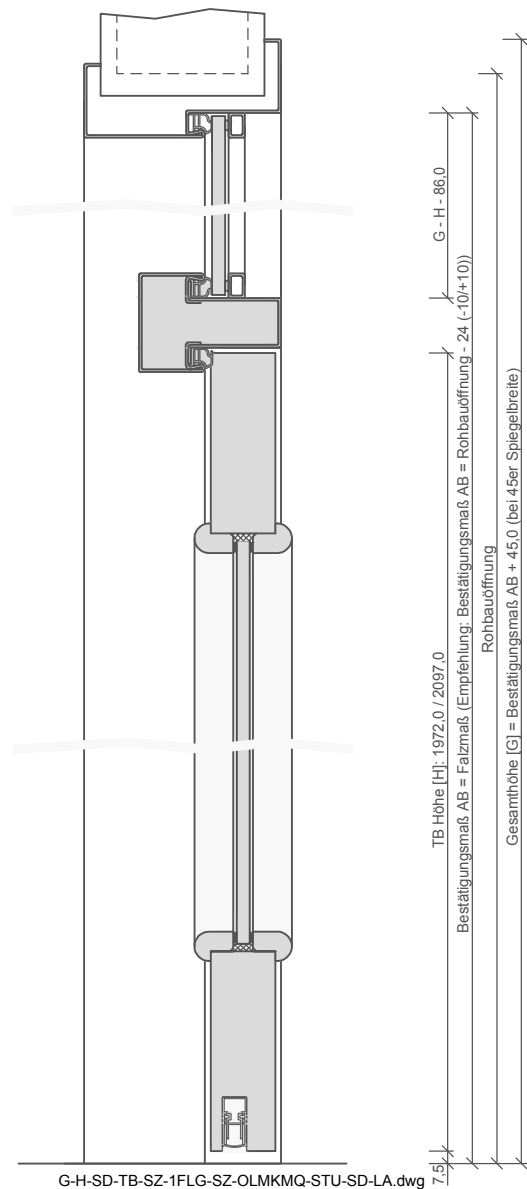
Funktionstüren » Schallschutz

Türblatt + Stahlzarge (2-flg.) » mit Oberlicht (Typ 13) » stumpf » SSK1 (Rw=32dB) VS1/46-LA BA S

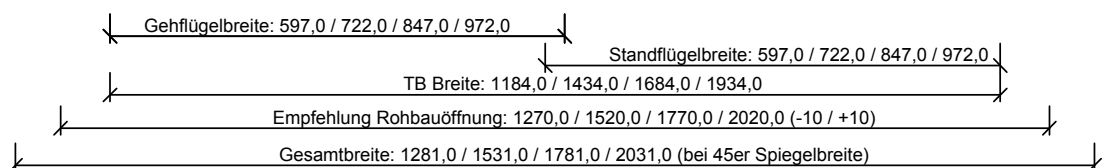
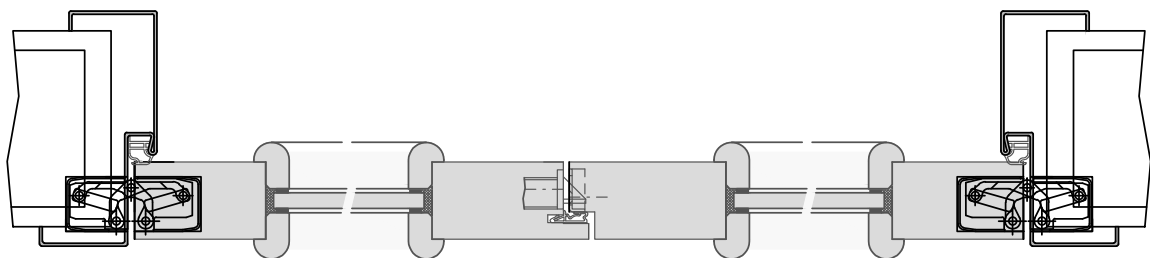




G-A-SD-TB-SZ-2FLG-SZ-OLMKMQ-STU-SD-LA.dwg



G-H-SD-TB-SZ-1FLG-SZ-OLMKMQ-STU-SD-LA.dwg



Q_G_SD_TB-SZ-2FLG_SH_STU_SD-LA.dwg



Türenhandbuch » Funktionstüren » Schallschutz » Türblatt + Stahlzarge (2-flg.) » mit Oberlicht (Typ 13) » stumpf » SSK1 (Rw=32dB) VS1/46-LA BA S

Klassifizierung

Schallschutz	Rw >= 32dB nach DIN 4109
Klimaklasse	KK2 (Prüfklima b nach DIN EN 1121) (optional KK3 möglich)
PEFC	85% PEFC ZERTIFIZIERT DINC-PEFC-COC-000677 (je nach Oberfläche)

Garant-Produktsortiment:

Normelemente	[] TB-LA, [] TB-SLA
Designtüren Aura, Corona	nicht möglich
Profiltüren RIVA, Como, Parma, Milano	nicht möglich
Stilltüren	nicht möglich
Ganzglastür	nicht möglich

Konstruktionsmerkmale Türblatt

Türblatt	Schallschutztür SK1 nach DIN 4109, Kartonverpackt
TB-Maße stumpf (bxh)	584 - 1209 x 1722 - 2222
Kürzbarkeit	20mm
Dicke	ca. 46,0mm
Flächengewicht	ca. 30,0 kg/m² (je nach Variante und Lichtausschnitt)
Innenlage	Vollspaneinlage VS1
Rahmen	MDF-Rahmen mit aufrechtem Stabilisator
Absperrung	HDF-Platte 2x3mm
Falz	stumpf, mittig mit Gegenfalz und Türfalzdichtung
Kantenprofil	[] Eckig E, [] Premiumkante PK2
Falzkante	mit Kantenbeschichtung
Bodendichtung	absenkbare Bodendichtung
Schloss	PZ-Schloss nach DIN 18251 (8/55/72)
Schließblech Standflügel	Schließblech im Standflügel
Bänder	Fräsung für verdeckt liegende Bänder
Drückergarnitur	ohne
Türschließer	ohne
Kennzeichnung	gemäß Prüfzeugnis, Typenschild im Falz auf der Bandseite
Lichtausschnitt	[] LA, [] LA2, [] LA3, [] LA4 S/M/B, [] LA5 S/M/B, [] LA6, [] LA10, [] LA11, [] LA12, [] LA13
Glas Türblatt	VSG 10mm mit PVB Folie
Glasdesign	siehe Lichtausschnittgläser
Leiste	[] G34 eckiger LA, [] G28 Bullauge
Oberflächenart TB	[] Lack, [] G-TEC®, [] Hafa Grundiert, [] CPL, [] Dekor, [] Schichtstoff 0,8 mm
Oberfläche Türblatt	_____
Türtyp:	_____
Abmessung	----- x -----

Konstruktionsmerkmale Zarge:

Zarge	Stahlzarge mit Oberblende mit Kämpfer für 2-flügelige Türen
Abmessungen	Gesamthöhe bis 2700 mm
Material	Stahlzarge, Materialstärke 1,5mm
Kämpfer	2-teilig, 30x60, Materialstärke 1,5mm
Eckverbindung	Eckverbindung verschweißt
Verstellbereich Zierbekleidung	ohne
Schließblech	ohne
Bandaufnahme	Bandaufnahmen für verdeckt liegende Bänder
Bandrahmenteil	verdeckte Bänder, lose beigelegt
Dichtung	lose beigelegtes elastisches Dichtungsprofil
Kantenform	Rund R
Wandstärke	[] >=100 (Zulassung beachten), [] Eckzarge
Oberflächenart Zarge	gründiert
Oberfläche Zarge	_____
Abmessung	----- x ----- x -----

