


# GARANT Türenhandbuch

## Türenhandbuch

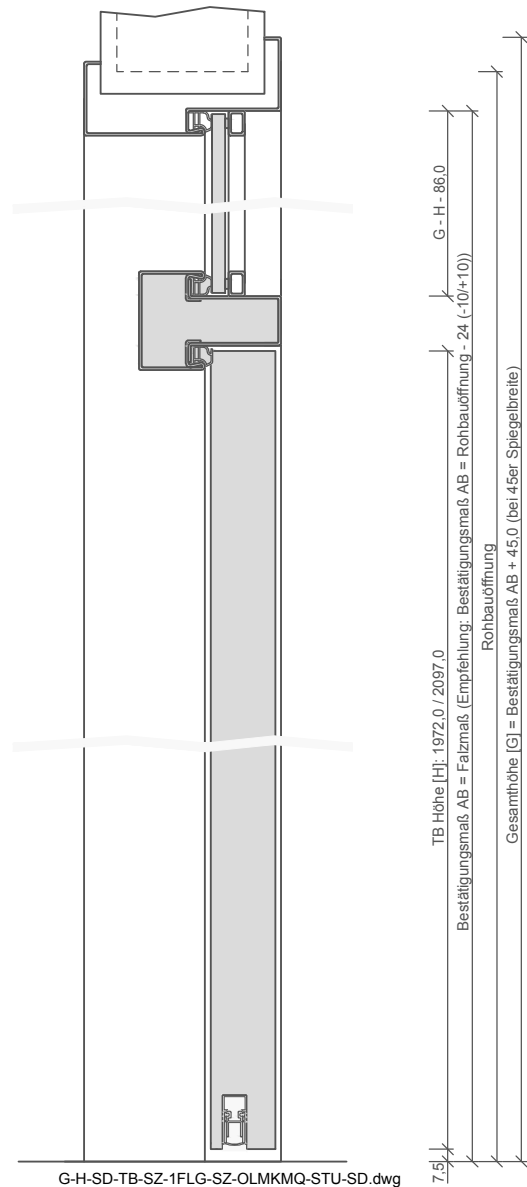
### Funktionstüren » Schallschutz

Türblatt + Stahlzarge (2-flg.) » mit Oberlicht (Typ 13) » stumpf » SSK1 (Rw=32dB) VS1/46BA S

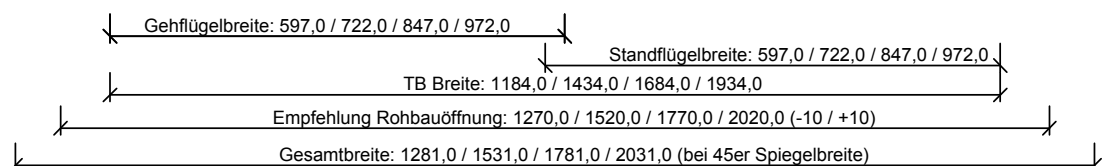
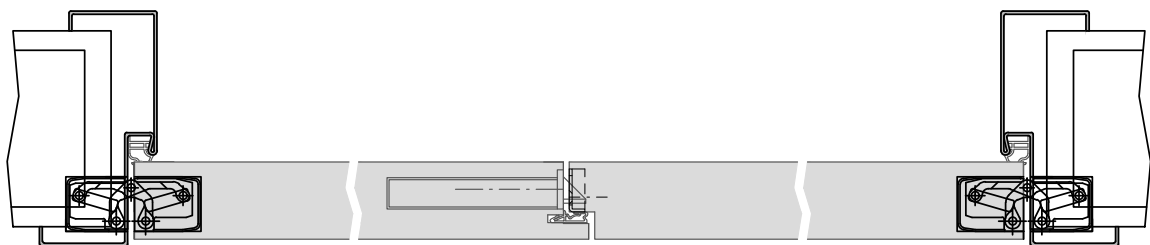




G-A-SD-TB-SZ-2FLG-SZ-OLMKMQ-STU-SD.dwg



G-H-SD-TB-SZ-1FLG-SZ-OLMKMQ-STU-SD.dwg



Q\_G\_SD\_TB-SZ-2FLG\_SH-STU\_SD.dwg



## Türenhandbuch » Funktionstüren » Schallschutz » Türblatt + Stahlzarge (2-flg.) » mit Oberlicht (Typ 13) » stumpf » SSK1 (Rw=32dB) VS1/46BA S

### Klassifizierung

Schallschutz	Rw >= 32dB nach DIN 4109
Klimaklasse	KK2 (Prüfklima b nach DIN EN 1121) (optional KK3 möglich)
PEFC	85% PEFC ZERTIFIZIERT DINC-PEFC-COC-000677 (je nach Oberfläche)

### Garant-Produktsortiment:

Normelemente	TB-glatt
Designtüren Aura, Corona	[ ] A800, [ ] C700, [ ] C800
Profiltüren RIVA, Como, Parma, Milano	[ ] RI1-12, [ ] CK1, [ ] C2, [ ] CK2, [ ] CK3, [ ] CK4, [ ] PF1-5, [ ] M1, [ ] M2, [ ] M2/1, [ ] M3, [ ] M3/1, [ ] M3/2
Stilltüren	[ ] AM1, [ ] AM2, [ ] AM3, [ ] AM4, [ ] AM5, [ ] AS2
Ganzglastür	nicht möglich

### Konstruktionsmerkmale Türblatt

Türblatt	Schallschutztür SK1 nach DIN 4109, Kartonverpackt
TB-Maße stumpf (bxh)	584 - 1209 x 1722 - 2222
Kürzbarkeit	20mm
Dicke	ca.46,0mm
Flächengewicht	ca. 30,0 kg/m²
Innenlage	Vollspaneinlage VS1
Rahmen	MDF-Rahmen mit aufrechtem Stabilisator
Absperrung	HDF- Platte 2x3mm
Falz	stumpf, mittig mit Gegenfalz und Türfalzdichtung
Kantenprofil	[ ] Eckig E, [ ] Premiumkante PK2
Falzkante	mit Kantenbeschichtung
Bodendichtung	absenkbare Bodendichtung
Schloss	PZ-Schloss nach DIN 18251 (8/55/72)
Schließblech Standflügel	Schließblech im Standflügel
Bänder	Fräsung für verdeckt liegende Bänder
Drückergarnitur	ohne
Türschließer	ohne
Kennzeichnung	gemäß Prüfzeugnis, Typenschild im Falz auf der Bandseite
Lichtausschnitt	nicht möglich
Oberflächenart TB	[ ] Lack, [ ] G-TEC®, [ ] Hafa Grundiert, [ ] CPL, [ ] Dekor, [ ] Schichtstoff 0,8 mm
Oberfläche Türblatt	_____
Türtyp:	_____
Abmessung	----- x -----

### Konstruktionsmerkmale Zarge:

Zarge	Stahlzarge mit Oberblende mit Kämpfer für 2-flügelige Türen
Abmessungen	Gesamthöhe bis 2700 mm
Material	Stahlzarge, Materialstärke 1,5mm
Kämpfer	2-teilig, 30x60, Materialstärke 1,5mm
Eckverbindung	Eckverbindung verschweißt
Verstellbereich Zierbekleidung	ohne
Schließblech	ohne
Bandaufnahme	Bandaufnahmen für verdecktliegende Bänder
Bandrahmenteil	verdeckte Bänder, lose beigelegt
Dichtung	lose beigelegtes elastisches Dichtungsprofil
Kantenform	Rund R
Wandstärke	[ ] >=100 (Zulassung beachten), [ ] Eckzarge
Oberflächenart Zarge	gründiert
Oberfläche Zarge	_____
Abmessung	----- x ----- x -----

