


GARANT Türenhandbuch

Türenhandbuch

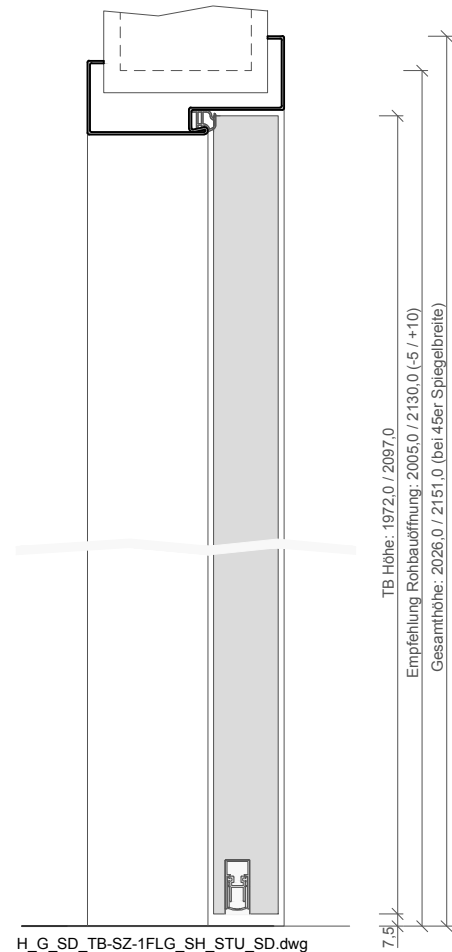
Funktionstüren » Schallschutz

Türblatt + Stahlzarge (2-flg.) » sturzhoch (Typ 3) » stumpf » SSK2 (Rw=37dB) VS3/40BA S

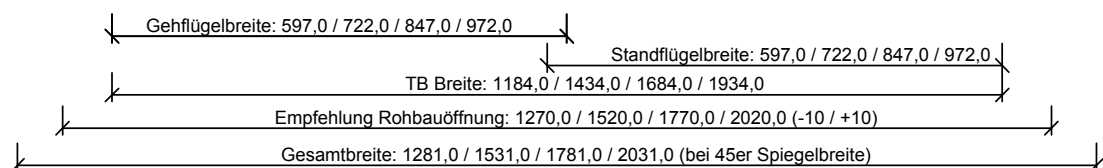
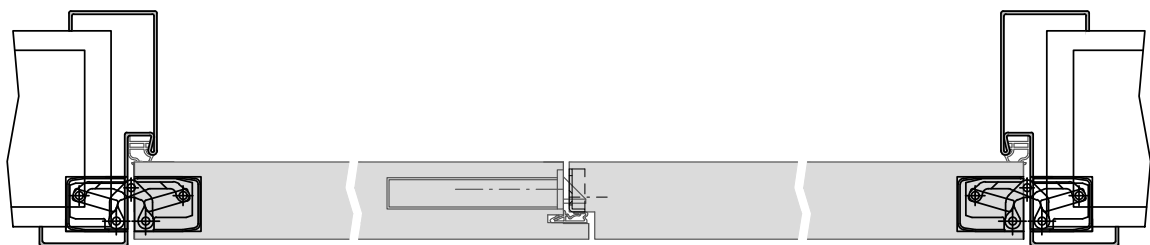




A_G_SD_TB-SZ-2FLG_SH_STU_SD.dwg



H_G_SD_TB-SZ-1FLG_SH_STU_SD.dwg



Q_G_SD_TB-SZ-2FLG_SH_STU_SD.dwg



Türenhandbuch » Funktionstüren » Schallschutz » Türblatt + Stahlzarge (2-flg.) » sturzhoch (Typ 3) » stumpf » SSK2 (Rw=37dB) VS3/40BA S

Klassifizierung

Schallschutz	Rw >= 37dB nach DIN 4109
Klimaklasse	KK2 (Prüfklima b nach DIN EN 1121) (optional KK3 möglich)
PEFC	85% PEFC ZERTIFIZIERT DINC-PEFC-COC-000677 (je nach Oberfläche)

Garant-Produktsortiment:

Normelemente	TB-glatt
Designtüren Aura, Corona	[] A800, [] C700, [] C800
Profiltüren RIVA, Como, Parma, Milano	[] RI1-12, [] PF1-5, [] M1, [] M2, [] M2/1, [] M3, [] M3/1, [] M3/2
Stilltüren	[] AM1, [] AM2, [] AM3, [] AM4, [] AM5, [] AS2
Ganzglastür	nicht möglich

Konstruktionsmerkmale Türblatt

Türblatt	Schallschutztür SK2 nach DIN 4109, Kartonverpackt
DTB-Maße stumpf (bxh)	1184 - 2434 x 1722 - 2222
Kürzbarkeit	20mm
Dicke	ca.40,0mm
Flächengewicht	ca. 26,0 kg/m²
Innenlage	Vollspaneinlage VS3
Rahmen	MDF-Rahmen mit aufrechtem Stabilisator
Absperrung	HDF- Platte 3mm
Falz	stumpf, mittig mit Gegenfalz und Türfalzdichtung
Kantenprofil	[] Eckig E, [] Premiumkante PK2
Falzkante	mit Kantenbeschichtung
Bodendichtung	absenkbare Bodendichtung Schall-Ex-L
Schloss	PZ-Schloss nach DIN 18251 (8/55/72)
Schließblech Standflügel	Schließblech im Standflügel
Bänder	Fräsung für verdeckt liegende Bänder
Kennzeichnung	gemäß Prüfzeugnis, Typenschild im Falz auf der Bandseite
Lichtausschnitt	nicht möglich
Oberflächenart TB	[] Lack, [] G-TEC®, [] Hafa Grundiert, [] CPL, [] Dekor, [] Schichtstoff 0,8, [] Linoleum (kein FSC/PEFC)

Konstruktionsmerkmale Zarge:

Zarge	Stahlzarge sturzhoch für 2-flügelige Türen
Material	Stahlzarge, Materialstärke 1,5mm
Eckverbindung	Eckverbindung verschweißt
Verstellbereich Zierbekleidung	ohne
Bandaufnahme	Bandaufnahmen für verdecktliegende Bänder
Bandrahmenteil	verdeckte Bänder, lose beigelegt
Dichtung	lose beigelegtes elastisches Dichtungsprofil
Kantenform	Rund R
Wandstärke	Empfehlung: >=80mm
Oberflächenart Zarge	gründiert

