

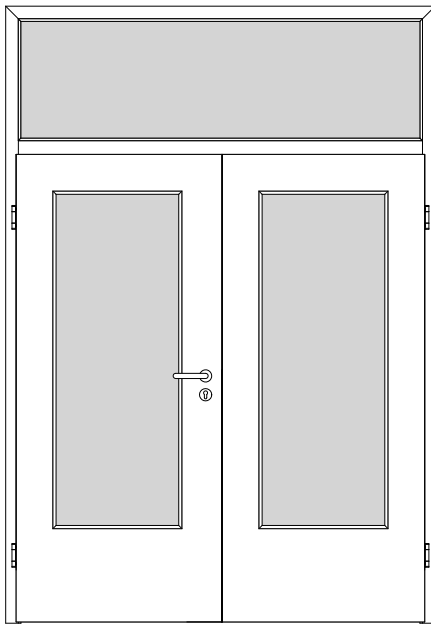
# GARANT Türenhandbuch

## Türenhandbuch

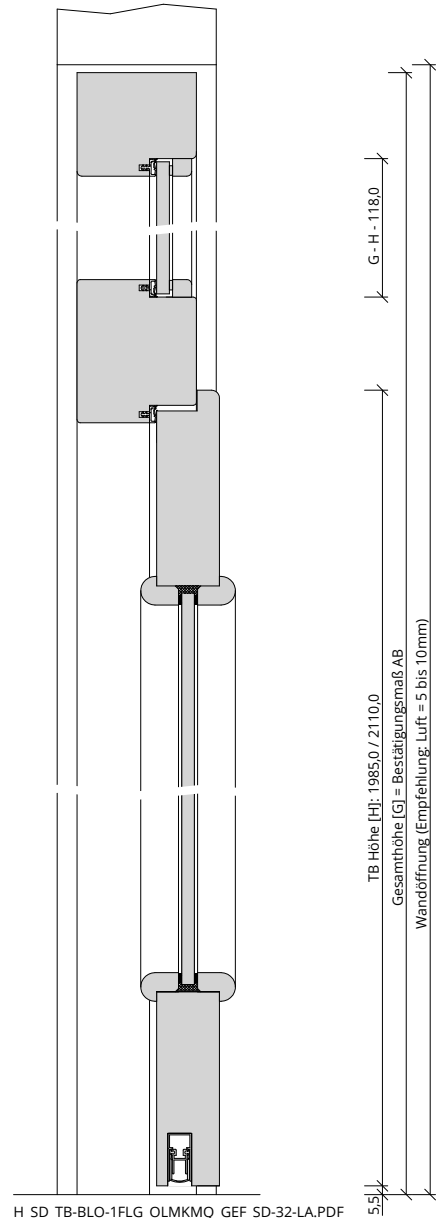
### Funktionstüren » Schallschutz

Türblatt + Blockrahmen (2-flg.) » mit Oberlicht (Typ 13) » gefälzt » SSK2 (Rw=37dB) VS3/46-LA BA S

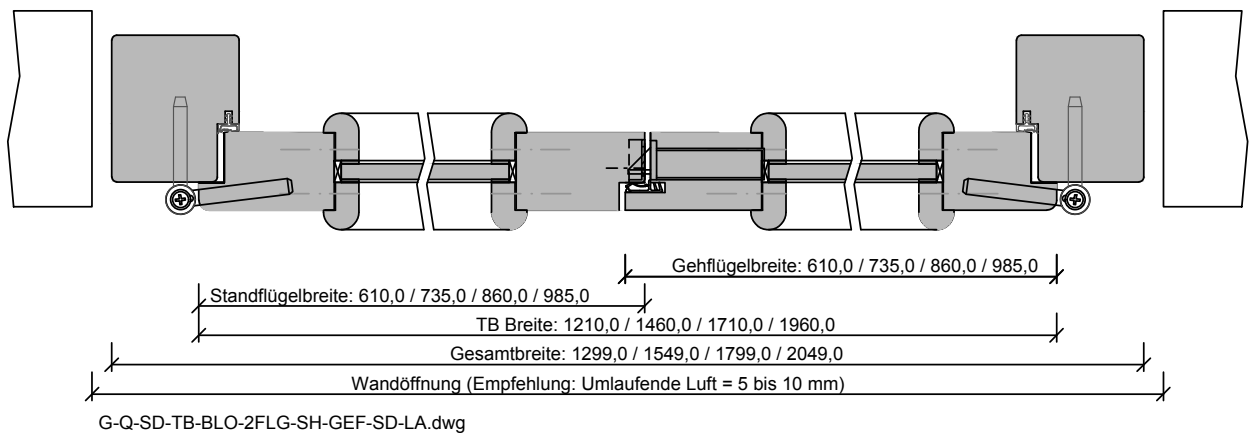




A\_SD\_TB-BLO-2FLG\_OLMKMQ\_GEF\_SD-32-2-LA.PDF



H\_SD\_TB-BLO-1FLG\_OLMKMQ\_GEF\_SD-32-LA.PDF



G-Q-SD-TB-BLO-2FLG-SH-GEF-SD-LA.dwg



**Klassifizierung**

Schallschutz	Rw >= 37dB nach DIN 4109
Klimaklasse	KK2 (Prüfklima b nach DIN EN 1121) (optional KK3 möglich)
PEFC	85% PEFC ZERTIFIZIERT DINC-PEFC-COC-000677 (je nach Oberfläche)
FSC®	FSC® MIX TUVDC-COC 100677 (massive Blockrahmen je nach Holzart)

**Garant-Produktsortiment:**

Normelemente	[ ] TB-LA, [ ] TB-SLA
Designtüren Aura, Corona	nicht möglich
Profiltüren RIVA, Como, Parma, Milano	nicht möglich
Stilltüren	nicht möglich
Ganzglastür	nicht möglich

**Konstruktionsmerkmale Türblatt**

Türblatt	Schallschutztür SK2 nach DIN 4109, Kartonverpackt
DTB-Maße gefälzt (bxh)	1210 - 2460 x 1735 - 2235
Kürzbarkeit	20mm
Dicke	ca.46,0mm
Flächengewicht	ca. 32,0 kg/m² (je nach Variante und Lichtausschnitt)
Innenlage	Vollspaneinlage VS3
Rahmen	MDF-Rahmen mit aufrechtem Stabilisator
Absperrung	HDF- Platte 2x3mm
Falz	gefälzt (13x25,5), mittig mit Gegenfalz und Türfalzdichtung
Kantenprofil	[ ] Eckig E, [ ] Rund R, [ ] kleine Rundkante KR, [ ] Premiumkante PK2
Falzkante	mit Kantenbeschichtung
Bodendichtung	absenkbare Bodendichtung
Schloss	PZ-Schloss nach DIN 18251 (8/55/72)
Schließblech Standflügel	Schließblech im Standflügel
Bänder	3-teiliges Einbohrband, vernickelt
Kennzeichnung	gemäß Prüfzeugnis, Typenschild im Falz auf der Bandseite
Lichtausschnitt	[ ] LA, [ ] LA2, [ ] LA3, [ ] LA4 S/M/B, [ ] LA5 S/M/B, [ ] LA6, [ ] LA10, [ ] LA11, [ ] LA12, [ ] LA13
Glas Türblatt	VSG 10mm mit SC Folie
Glasdesign	siehe Lichtausschnittgläser
Leiste	[ ] G34 eckiger LA, [ ] G28 Bullauge
Oberflächenart TB	[ ] Lack, [ ] G-TEC®, [ ] Hafa Grundiert, [ ] CPL, [ ] Dekor, [ ] Schichtstoff 0,8 mm
Oberfläche Türblatt	_____
Türtyp:	_____
Abmessung	----- x -----

**Konstruktionsmerkmale Zarge:**

Zarge	Blockrahmenn mit Oberlicht mit Kämpfer für 2-flügelige Türen
Abmessungen	Gesamthöhe bis 2700 mm
Oberlicht	mit passenden Glasleisten
Glas Zarge	VSG 8mm mit SC-Folie
Material	Blockrahmen aus beschichtetem Massivträger, Querschnitt 65 x 75
Kämpfer	Querschnitt 90 x 75
Eckverbindung	Eckverbindung auf Gehrung
Verstellbereich Zierbekleidung	ohne
Schließblech	Flachschließblech für Obenverriegelung
Bandaufnahme	Bohrungen für Rahmenteil
Bandrahmenteil	Rahmenteil für 3-teilige Bänder an Blend- und Blockrahmen, vernickelt
Dichtung	eingezogenes elastisches Dichtungsprofil
Kantenform	Rund R
Wandstärke	Empfehlung: >=80mm
Oberflächenart Zarge	[ ] Lack, [ ] G-TEC®, [ ] CPL
Oberfläche Zarge	_____
Abmessung	----- x ----- x -----

