

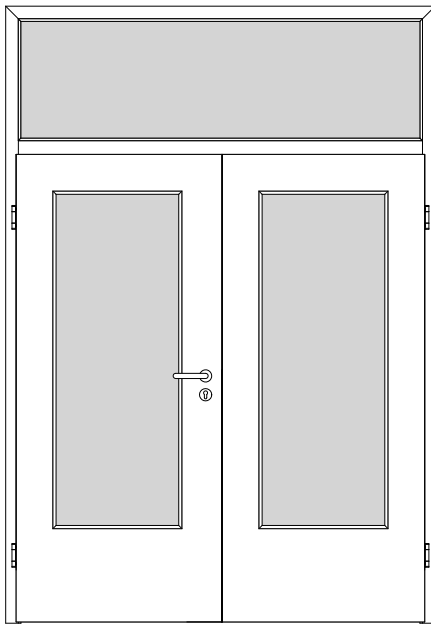
GARANT Türenhandbuch

Türenhandbuch

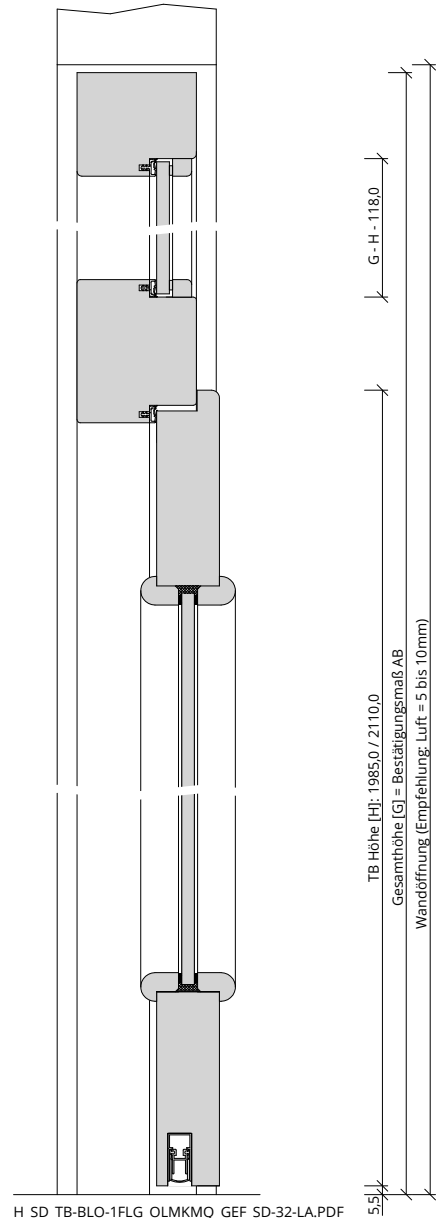
Funktionstüren » Schallschutz

Türblatt + Blockrahmen (2-flg.) » mit Oberlicht (Typ 13) » gefälzt » SSK1 (Rw=32dB) VS1/46-LA BA S

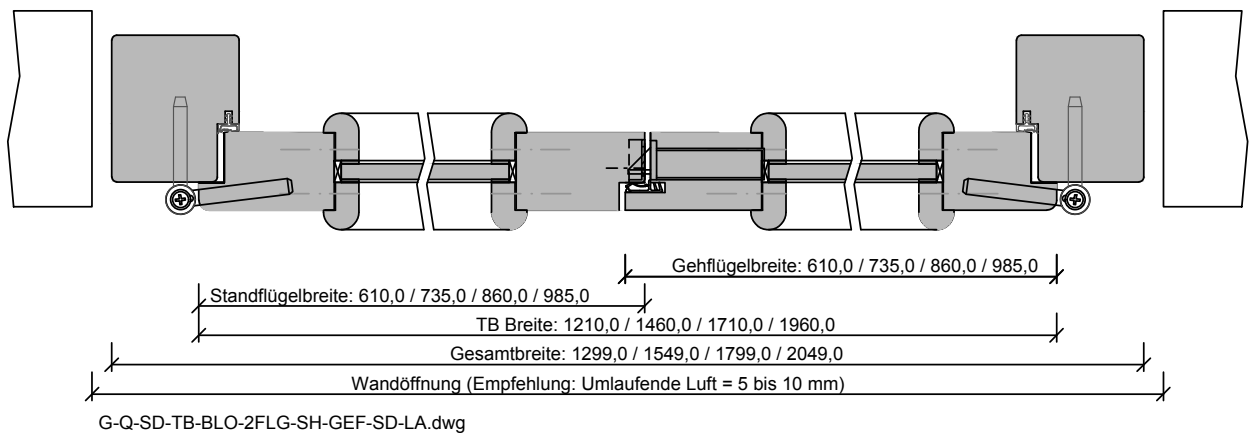




A_SD_TB-BLO-2FLG_OLMKMQ_GEF_SD-32-2-LA.PDF



H_SD_TB-BLO-1FLG_OLMKMQ_GEF_SD-32-LA.PDF



G-Q-SD-TB-BLO-2FLG-SH-GEF-SD-LA.dwg



Klassifizierung

Schallschutz	Rw >= 32dB nach DIN 4109
Klimaklasse	KK2 (Prüfklima b nach DIN EN 1121) (optional KK3 möglich)
PEFC	85% PEFC ZERTIFIZIERT DINC-PEFC-COC-000677 (je nach Oberfläche)
FSC®	FSC® MIX TUVDC-COC 100677 (massive Blockrahmen je nach Holzart)

Garant-Produktsortiment:

Normelemente	[] TB-LA, [] TB-SLA
Designtüren Aura, Corona	nicht möglich
Profiltüren RIVA, Como, Parma, Milano	nicht möglich
Stilltüren	nicht möglich
Ganzglastür	nicht möglich

Konstruktionsmerkmale Türblatt

Türblatt	Schallschutztür SK1 nach DIN 4109, Kartonverpackt
DTB-Maße gefälzt (bxh)	1210 - 2460 x 1735 - 2235
Kürzbarkeit	20mm
Dicke	ca.46,0mm
Flächengewicht	ca. 30,0 kg/m² (je nach Variante und Lichtausschnitt)
Innenlage	Vollspaneinlage VS1
Rahmen	MDF-Rahmen mit aufrechtem Stabilisator
Absperrung	HDF- Platte 2x3mm
Falz	gefälzt (13x25,5), mittig mit Gegenfalz und Türfalzdichtung
Kantenprofil	[] Eckig E, [] Rund R, [] kleine Rundkante KR, [] Premiumkante PK2
Falzkante	mit Kantenbeschichtung
Bodendichtung	absenkbare Bodendichtung
Schloss	PZ-Schloss nach DIN 18251 (8/55/72)
Schließblech Standflügel	Schließblech im Standflügel
Bänder	3-teiliges Einbohrband, vernickelt
Kennzeichnung	gemäß Prüfzeugnis, Typenschild im Falz auf der Bandseite
Lichtausschnitt	[] LA, [] LA2, [] LA3, [] LA4 S/M/B, [] LA5 S/M/B, [] LA6, [] LA10, [] LA11, [] LA12, [] LA13
Glas Türblatt	VSG 10mm mit SC Folie
Glasdesign	siehe Lichtausschnittgläser
Leiste	[] G34 eckiger LA, [] G28 Bullauge
Oberflächenart TB	[] Lack, [] G-TEC®, [] Hafa Grundiert, [] CPL, [] Dekor, [] Schichtstoff 0,8 mm
Oberfläche Türblatt	_____
Türtyp:	_____
Abmessung	----- x -----

Konstruktionsmerkmale Zarge:

Zarge	Blockrahmenn mit Oberlicht mit Kämpfer für 2-flügelige Türen
Abmessungen	Gesamthöhe bis 2700 mm
Oberlicht	mit passenden Glasleisten
Glas Zarge	VSG 8mm mit SC-Folie
Material	Blockrahmen aus beschichtetem Massivträger, Querschnitt 65 x 75
Kämpfer	Querschnitt 90 x 75
Eckverbindung	Eckverbindung auf Gehrung
Verstellbereich Zierbekleidung	ohne
Schließblech	Flachschließblech für Obenverriegelung
Bandaufnahme	Bohrungen für Rahmenteil
Bandrahmenteil	Rahmenteil für 3-teilige Bänder an Blend- und Blockrahmen, vernickelt
Dichtung	eingezogenes elastisches Dichtungsprofil
Kantenform	Rund R
Wandstärke	Empfehlung: >=80mm
Oberflächenart Zarge	[] Lack, [] G-TEC®, [] CPL
Oberfläche Zarge	_____
Abmessung	----- x ----- x -----

