

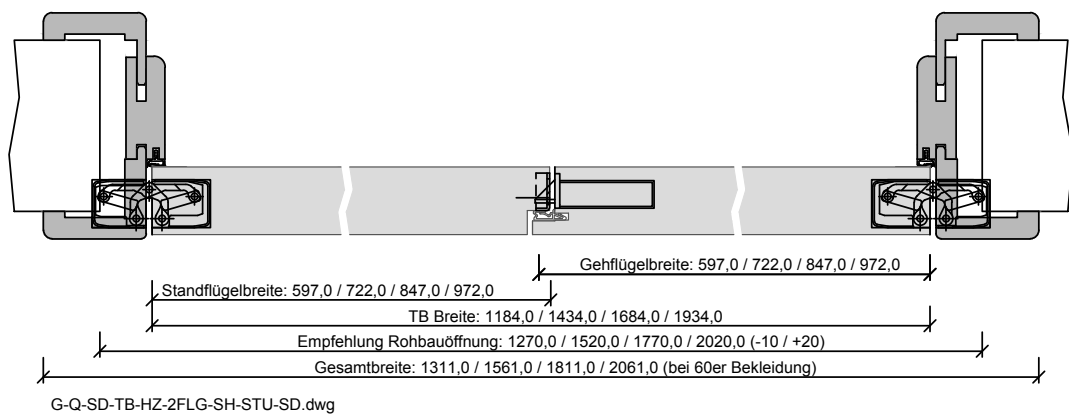
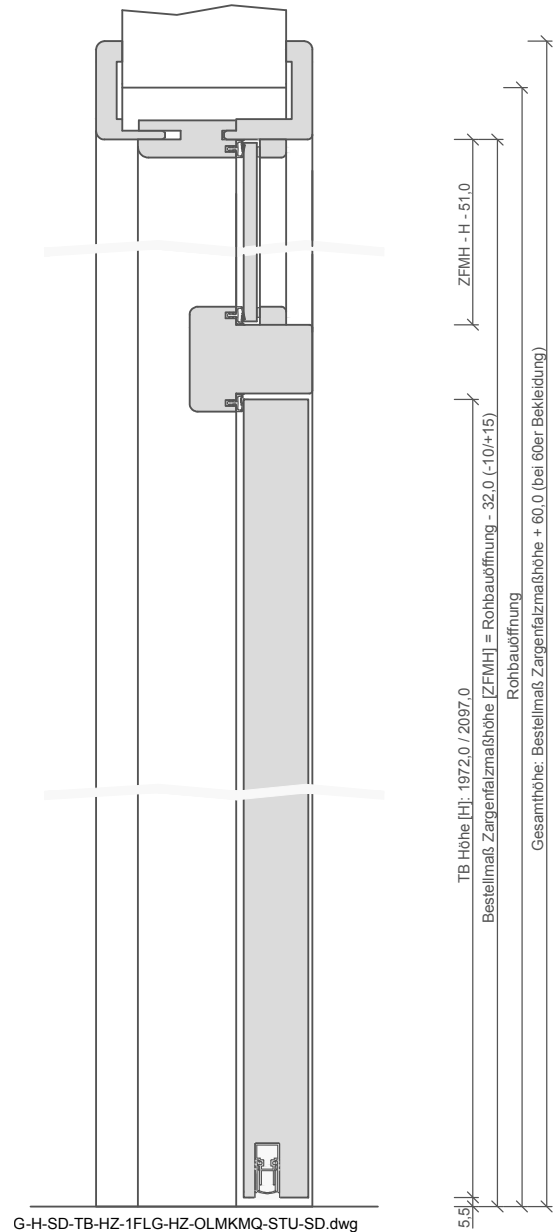
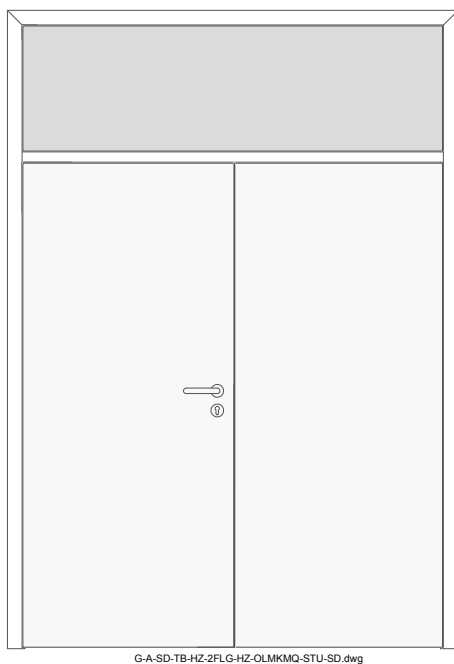
GARANT Türenhandbuch

Türenhandbuch

Funktionstüren » Schallschutz

Türblatt + Holzzarge (2-flg.) » mit Oberlicht (Typ 13) » stumpf » SSK1 (Rw=32dB) VS1/40BA S





Klassifizierung

Schallschutz	Rw >= 32dB nach DIN 4109
Klimaklasse	KK2 (Prüfklima b nach DIN EN 1121) (optional KK3 möglich)
PEFC	85% PEFC ZERTIFIZIERT DINC-PEFC-COC-000677 (je nach Oberfläche)

Garant-Produktsortiment:

Normelemente	TB-glatt
Designtüren Aura, Corona	[] A800, [] C800, [] C700
Profilüren RIVA, Como, Parma, Milano	[] RI1-12, [] PF1-5, [] M1, [] M2, [] M2/1, [] M3, [] M3/1, [] M3/2
Stilltüren	[] AM1, [] AM2, [] AM3, [] AM4, [] AM5, [] AS2
Ganzglastür	nicht möglich

Konstruktionsmerkmale Türblatt

Türblatt	Schallschutztür SK1 nach DIN 4109, Kartonverpackt
DTB-Maße stumpf (bxh)	1184 - 2434 x 1722 - 2222
Kürzbarkeit	20mm
Dicke	ca.40,0mm
Flächengewicht	ca. 23,0 kg/m²
Innenlage	Vollspaneinlage VS1
Rahmen	MDF-Rahmen mit aufrechtem Stabilisator
Absperrung	HDF- Platte 3mm
Falz	stumpf
Kantenprofil	[] Eckig E, [] Premiumkante PK2
Falzkante	mit Kantenbeschichtung
Bodendichtung	absenkbare Bodendichtung
Schloss	PZ-Schloss nach DIN 18251 (8/55/72)
Schließblech Standflügel	Schließblech im Standflügel
Bänder	Fräsung für verdeckt liegende Bänder
Kennzeichnung	gemäß Prüfzeugnis, Typenschild im Falz auf der Bandseite
Lichtausschnitt	nicht möglich
Oberflächenart TB	[] Lack, [] G-TEC®, [] Hafa Grundiert, [] CPL, [] Dekor, [] Schichtstoff 0,8, [] Linoleum (kein FSC/PEFC)

Konstruktionsmerkmale Zarge:

Zarge	Türzarge mit Oberlicht mit Kämpfer für 2-flügelige Türen
Abmessungen	Gesamthöhe bis 2985 mm
Oberlicht	mit passenden Glasleisten
Glas Zarge	VSG 8mm mit SC-Folie
Material	Futterteile aus 22mm, Bekleidungen aus 12mm Spanplatte
Kämpfer	Querschnitt 64 x 100
Eckverbindung	Eckverbindung auf Gehrung
Verstellbereich Zierbekleidung	Wandstärkenausgleich -5 bis +15 mm
Schließblech	Flachschließblech für Obenverriegelung
Bandaufnahme	Montageplatte für verdeckt liegende Bänder
Bandrahmenteil	verdeckte Bänder, lose beigelegt
Dichtung	eingezogenes elastisches Dichtungsprofil
Kantenform	[] Eckig E, [] Rund R, [] kleine Rundkante KR
Wandstärke	[] 105, [] 125, [] 145, [] 165, [] 185, [] 205, [] 220, [] 240, [] 260, [] 270, [] 290, [] 310, [] 325, [] 340, [] 360, [] 380, [] 400
Oberflächenart Zarge	Lack

