

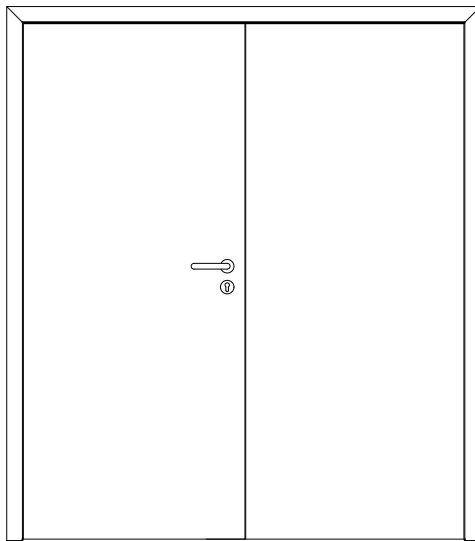
GARANT Türenhandbuch

Türenhandbuch

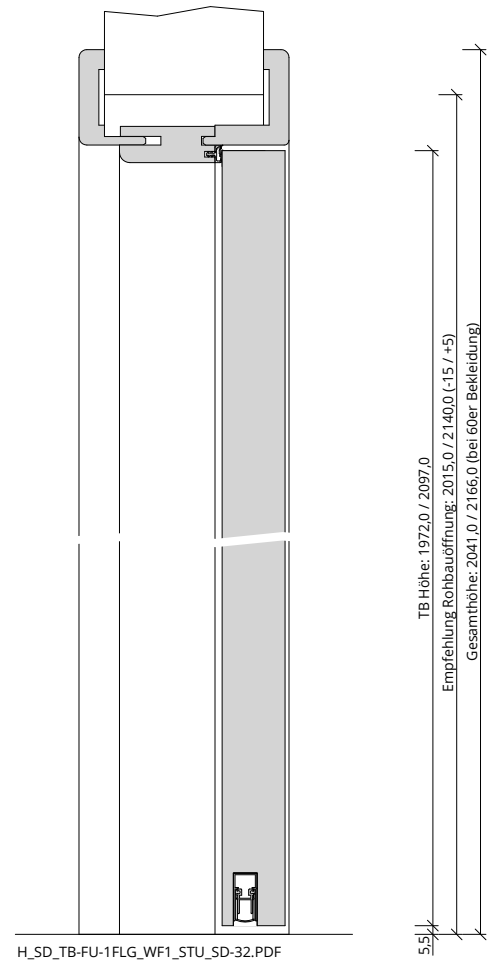
Funktionstüren » Schallschutz

Türblatt + Holzzarge (2-flg.) » sturzhoch (Typ 3) » stumpf » SSK2 (Rw=37dB) VS3/40BA S

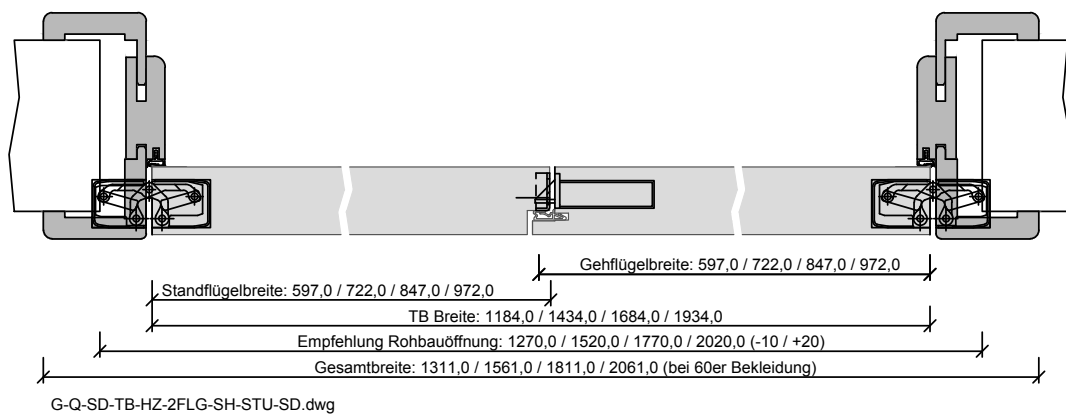




400-104-100-100_Ansicht.dwg



H_SD_TB-FU-1FLG_WF1_STU_SD-32.PDF



G-Q-SD-TB-HZ-2FLG-SH-STU-SD.dwg



Klassifizierung

| | |
|--------------|---|
| Schallschutz | Rw >= 37dB nach DIN 4109 |
| Klimaklasse | KK2 (Prüfklima b nach DIN EN 1121) (optional KK3 möglich) |
| PEFC | 85% PEFC ZERTIFIZIERT DINC-PEFC-COC-000677 (je nach Oberfläche) |

Garant-Produktsortiment:

| | |
|--|---|
| Normelemente | TB-glatt |
| Design Türen Aura, Corona | [] A800, [] C700, [] C800 |
| Profil Türen RIVA, Como, Parma, Milano | [] RI1-12, [] PF1-5, [] M1, [] M2, [] M2/1, [] M3, [] M3/1, [] M3/2 |
| Stilltüren | [] AM1, [] AM2, [] AM3, [] AM4, [] AM5, [] AS2 |
| Ganzglastür | nicht möglich |

Konstruktionsmerkmale Türblatt

| | |
|--------------------------|---|
| Türblatt | Schallschutztür SK2 nach DIN 4109, Kartonverpackt |
| DTB-Maße stumpf (bxh) | 1184 - 2434 x 1722 - 2222 |
| Kürzbarkeit | 20mm |
| Dicke | ca.40,0mm |
| Flächengewicht | ca. 26,0 kg/m² |
| Innenlage | Vollspaneinlage VS3 |
| Rahmen | MDF-Rahmen mit aufrechtem Stabilisator |
| Absperrung | HDF- Platte 3mm |
| Falz | stumpf, mittig mit Gegenfalz und Türfalzdichtung |
| Kantenprofil | [] Eckig E, [] Premiumkante PK2 |
| Falzkante | mit Kantenbeschichtung |
| Bodendichtung | absenkbare Bodendichtung |
| Schloss | PZ-Schloss nach DIN 18251 (8/55/72) |
| Schließblech Standflügel | Schließblech im Standflügel |
| Bänder | Fräsung für verdeckt liegende Bänder |
| Kennzeichnung | gemäß Prüfzeugnis, Typenschild im Falz auf der Bandseite |
| Lichtausschnitt | nicht möglich |
| Oberflächenart TB | [] Lack, [] G-TEC®, [] Hafa Grundiert, [] CPL, [] Dekor, [] Schichtstoff 0,8 mm |
| Oberfläche Türblatt | _____ |
| Türtyp: | _____ |
| Abmessung | ---- x ---- |

Konstruktionsmerkmale Zarge:

| | |
|--------------------------------|---|
| Zarge | Türzarge sturzhoch für 2-flügelige Türen |
| Material | Futterteile aus 22mm, Bekleidungen aus 12mm Spanplatte |
| Eckverbindung | Eckverbindung auf Gehrung |
| Verstellbereich Zierbekleidung | Wandstärkenausgleich -5 bis +15 mm |
| Bandaufnahme | Montageplatte für verdeckt liegende Bänder |
| Bandrahmenteil | verdeckte Bänder, lose beigelegt |
| Dichtung | eingezogenes elastisches Dichtungsprofil |
| Kantenform | [] Eckig E, [] Rund R, [] kleine Rundkante KR |
| Wandstärke | [] 105, [] 125, [] 145, [] 165, [] 185, [] 205, [] 220, [] 240, [] 260, [] 270, [] 290, [] 310, [] 325, [] 340, [] 360, [] 380, [] 400 |
| Oberflächenart Zarge | [] Lack, [] CPL, [] Schichtstoff |
| Oberfläche Zarge | _____ |
| Abmessung | ---- x ---- x ---- |

