

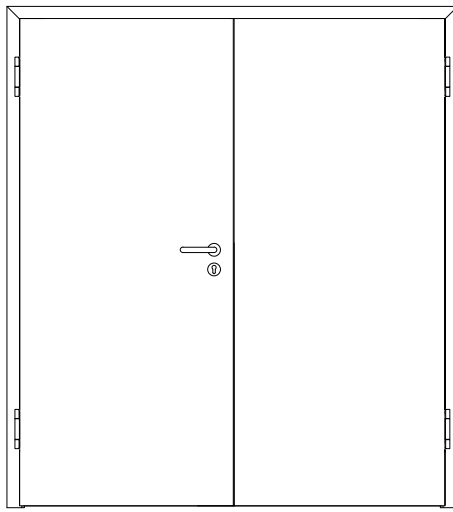
GARANT Türenhandbuch

Türenhandbuch

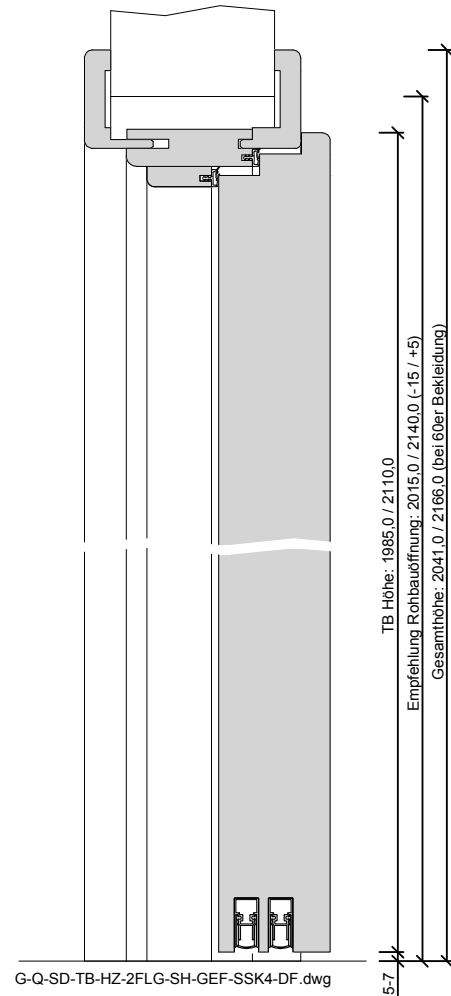
Funktionstüren » Schallschutz

Türblatt + Holzzarge (2-flg.) » sturzhoch (Typ 3) » gefälzt » SSK4 (Rw=47dB) SDB/67 BA S

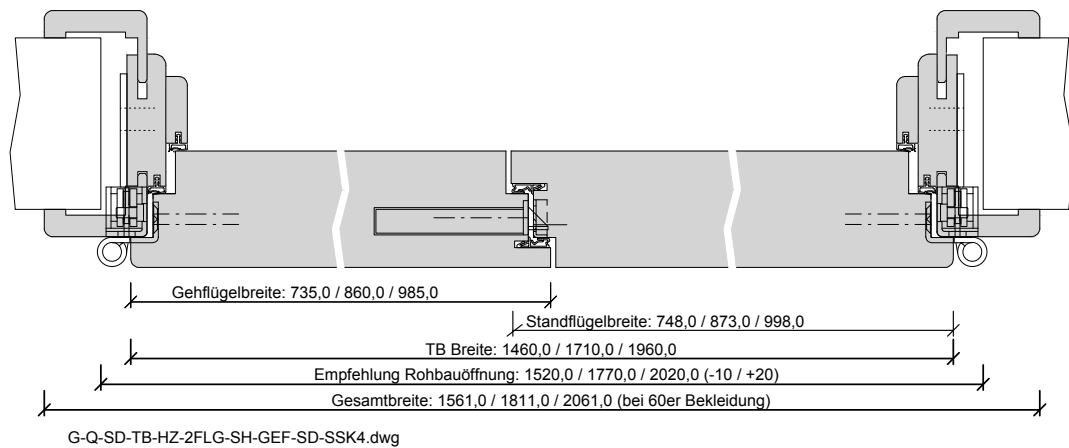




G-A-SD-TB-HZ-2FLG-SH-GEF-SSK4-DF.dwg



G-Q-SD-TB-HZ-2FLG-SH-GEF-SSK4-DF.dwg



G-Q-SD-TB-HZ-2FLG-SH-GEF-SD-SSK4.dwg



Klassifizierung

Schallschutz	Rw >= 47dB nach DIN 4109
Klimaklasse	KK2 (Prüfklima b nach DIN EN 1121) (optional KK3 möglich)
PEFC	85% PEFC ZERTIFIZIERT DINC-PEFC-COC-000677 (je nach Oberfläche)

Garant-Produktsortiment:

Normelemente	TB-glatt
Design Türen Aura, Corona	[] A800, [] C700, [] C800
Profil Türen RIVA, Como, Parma, Milano	[] RI1-12, [] PF1-5, [] M1, [] M2, [] M2/1, [] M3, [] M3/1, [] M3/2
Stilltüren	[] AM1, [] AM2, [] AM3, [] AM4, [] AM5, [] AS2
Ganzglastür	nicht möglich

Konstruktionsmerkmale Türblatt

Türblatt	Schallschutztür SK4 nach DIN 4109, Kartonverpackt
DTB-Maße gefälzt (bxh)	1460 - 1960 x 1860 - 2235
Kürzbarkeit	20mm
Dicke	ca. 67,0mm
Flächengewicht	ca. 47,0 kg/m²
Innenlage	Spezialmittellage SDB
Rahmen	Massivholzrahmen mit aufrechtem Stabilisator
Absperrung	HDF-Platte 2x3mm
Falz	Doppelfalz (13x25,5 + 25,5x11), mittig mit Gegenfalz und Türfalzdichtung
Kantenprofil	[] Eckig E, [] Rund R, [] kleine Rundkante KR, [] Premiumkante PK2
Falzkante	mit Kantenbeschichtung
Bodendichtung	2 Stück absenkable Bodendichtungen
Schloss	PZ-Schloss nach DIN 18251 (8/65/72)
Schließblech Standflügel	Schließblech im Standflügel
Bänder	VX-Band
Kennzeichnung	gemäß Prüfzeugnis, Typenschild im Falz auf der Bandseite
Lichtausschnitt	nicht möglich
Oberflächenart TB	[] Lack, [] G-TEC®, [] Hafa Grundiert, [] CPL, [] Dekor, [] Schichtstoff 0,8 mm
Oberfläche Türblatt	_____
Türtyp:	_____
Abmessung	_____ x _____

Konstruktionsmerkmale Zarge:

Zarge	Türzarge sturzhoch für 2-flügelige Türen
Material	Futterteile aus 22mm, Bekleidungen aus 12mm Spanplatte
Eckverbindung	Eckverbindung auf Gehrung
Verstellbereich Zierbekleidung	Wandstärkenausgleich -5 bis +15 mm
Bandaufnahme	Aufnahmeelement für Objektbänder, 3D-Verstellung
Dichtung	eingezogenes elastisches Dichtungsprofil
Kantenform	[] Eckig E, [] Rund R, [] Profil P, [] kleine Rundkante KR
Wandstärke	[] 105, [] 125, [] 145, [] 165, [] 185, [] 205, [] 220, [] 240, [] 260, [] 270, [] 290, [] 310, [] 325, [] 340, [] 360, [] 380, [] 400
Oberflächenart Zarge	[] Lack, [] G-TEC®, [] weiß Grundiert, [] CPL, [] Dekor, [] Schichtstoff
Oberfläche Zarge	_____
Abmessung	_____ x _____ x _____

