

GARANT Türenhandbuch


Türenhandbuch

Funktionstüren » Schallschutz

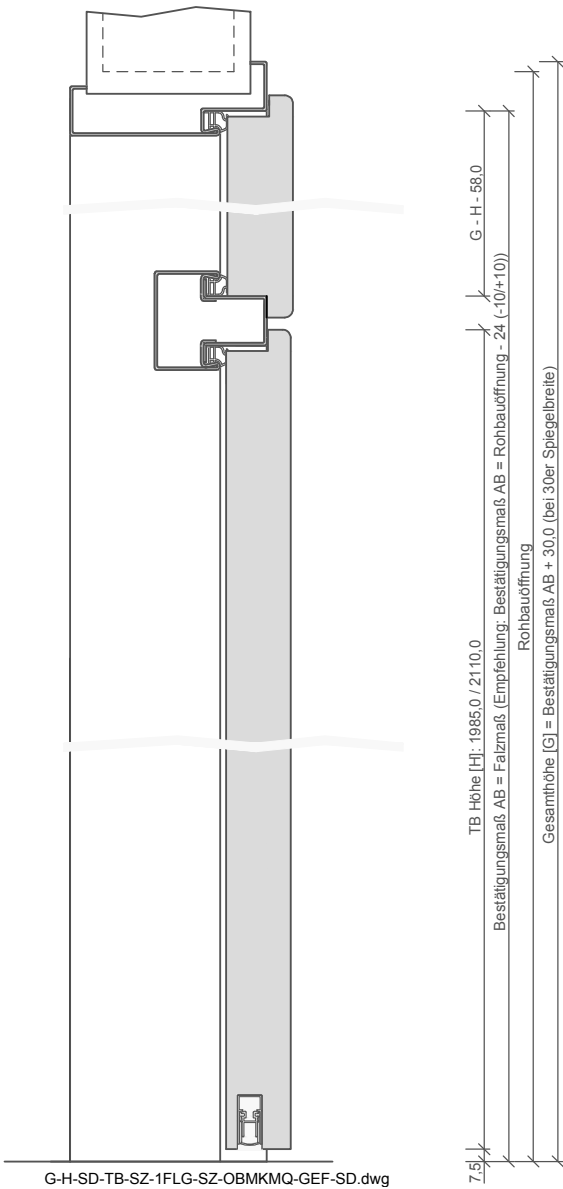
Türblatt + Stahlzarge (1-flg.) » mit Oberblende (Typ 30/31) » gefälzt » SSK1 (Rw=32dB) VS1/40BA S




Türenhandbuch » Funktionstüren » Schallschutz » Türblatt + Stahlzarge (1-flg.) » mit Oberblende (Typ 30/31) » gefälzt » SSK1 (Rw=32dB) VS1/40BA S



A_SD_TB-ST-1FLG_OBMKMQ_GEF_SD-32.PDF



G-H-SD-TB-SZ-1FLG-SZ-OBKMQ-GEF-SD.dwg



Q_SD_TB-ST-1FLG_OBMKMQ_GEF_SD-32.PDF



Türenhandbuch » Funktionstüren » Schallschutz » Türblatt + Stahlzarge (1-flg.) » mit Oberblende (Typ 30/31) » gefälzt » SSK1 (Rw=32dB) VS1/40BA S

Klassifizierung

Schallschutz	Rw >= 32dB nach DIN 4109
Klimaklasse	KK2 (Prüfklima b nach DIN EN 1121) (optional KK3 möglich)
Wärmedämmung	U-Wert ca. 2,30 W/m²K (gültig für Türen mit Klimaklasse 3 mit Alu-Deck)
PEFC	85% PEFC ZERTIFIZIERT DINC-PEFC-COC-000677 (je nach Oberfläche)

Garant-Produktsortiment:

Normelemente	TB-glatt
Design Türen Aura, Corona	[] A800, [] C700, [] C800
Profiltüren RIVA, Como, Parma, Milano	[] RI1-12, [] PF1-5, [] M1, [] M2, [] M2/1, [] M3, [] M3/1, [] M3/2
Stilltüren	[] AM1, [] AM2, [] AM3, [] AM4, [] AM5, [] AS2
Ganzglastür	nicht möglich

Konstruktionsmerkmale Türblatt

Türblatt	Schallschutztür SK1 nach DIN 4109, Kartonverpackt
Beanspruchungsgruppe	Klasse S (RAL MEB-S)
TB-Maße gefälzt (bxh)	610 - 1235 x 1735 - 2235
Kürzbarkeit	20mm
Dicke	ca.40,0mm
Flächengewicht	ca. 23,0 kg/m²
Innenlage	Vollspaneinlage VS1
Rahmen	MDF-Rahmen mit aufrechtem Stabilisator
Absperrung	HDF- Platte 3mm
Falz	gefälzt (3-seitig 13x25,5)
Kantenprofil	[] Eckig E, [] Rund R, [] kleine Rundkante KR, [] Premiumkante PK2
Falzkannte	mit Kantenbeschichtung
Bodendichtung	absenkbare Bodendichtung Schall-Ex-L
Schloss	PZ-Schloss nach DIN 18251 (8/55/72)
Bänder	3-teiliges Einbohrband, vernickelt
Kennzeichnung	gemäß Prüfzeugnis, Typenschild im Falz auf der Bandseite
Lichtausschnitt	nicht möglich
Oberflächenart TB	[] Lack, [] G-TEC®, [] Hafa Grundiert, [] CPL, [] Dekor, [] Schichtstoff 0,8 mm
Oberfläche Türblatt	_____
Türtyp:	_____
Abmessung	---- x ----

Konstruktionsmerkmale Zarge:

Zarge	Stahlzarge mit Oberblende mit Kämpfer für 1-flügelige Türen
Abmessungen	Gesamthöhe bis 2700 mm
Material	Stahlzarge, Materialstärke 1,5mm
Kämpfer	2-teilig, 30x60, Materialstärke 1,5mm
Eckverbindung	Eckverbindung verschweißt
Verstellbereich Zierbekleidung	ohne
Schließblech	Stanzung Stahlzarge
Bandaufnahme	Hinterschweißtasche für Stahlzargen mit Klemmverbindung
Bandrahmenteil	Rahmenteil für 3-teilige Bänder an Stahlzargen, vernickelt
Dichtung	lose beigelegtes elastisches Dichtungsprofil
Kantenform	Rund R
Wandstärke	Empfehlung: >=80mm
Oberflächenart Zarge	gründiert
Oberfläche Zarge	_____
Abmessung	---- x ---- x ----

