

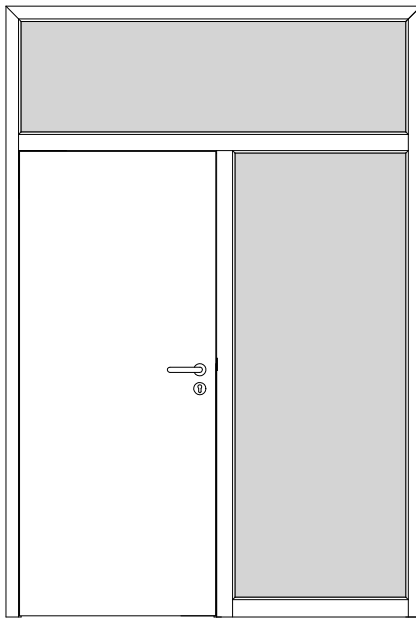
GARANT Türenhandbuch

Türenhandbuch

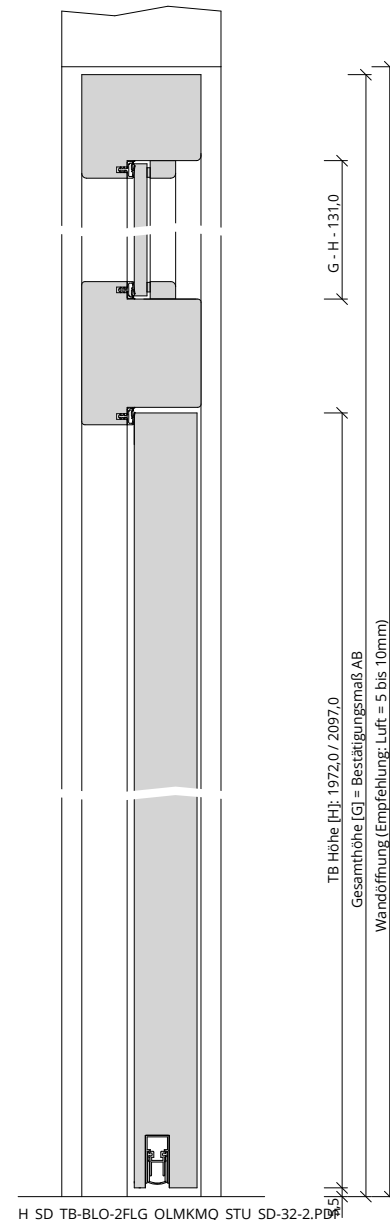
Funktionstüren » Schallschutz

Türblatt + Blockrahmen (1-flg.) » mit 1 Seitenteil und Oberlicht (Typ 14/17) » stumpf » SSK1 (Rw=32dB) VS1

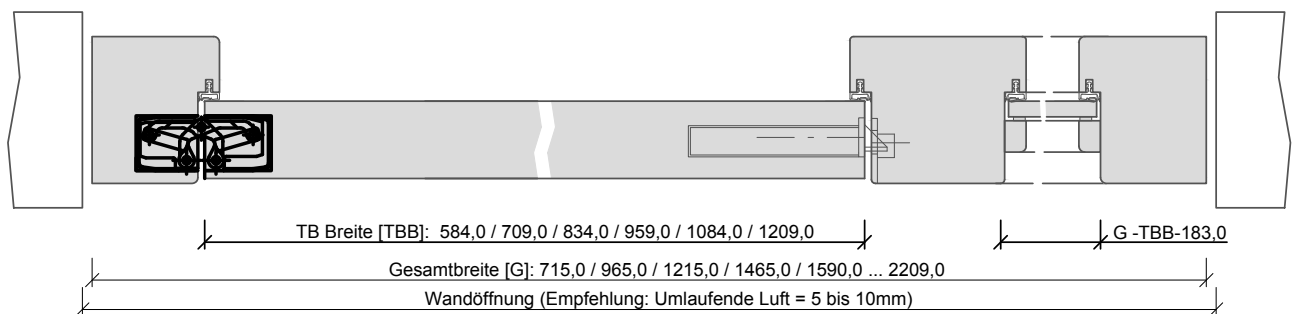




A_SD_TB-BLO-1FLG_WF3_STU_SD-32.PDF



H_SD_TB-BLO-2FLG_OLMKMQ_STU_SD-32-2.PDF



Q_RD_TB-BLO-1FLG_WF1_STU_RD-40.dwg



Klassifizierung

| | |
|--------------|---|
| Schallschutz | Rw >= 32dB nach DIN 4109 |
| Klimaklasse | KK2 (Prüfklima b nach DIN EN 1121) (optional KK3 möglich) |
| Wärmedämmung | U-Wert ca. 2,30 W/m²K (gültig für Türen mit Klimaklasse 3 mit Alu-Deck) |
| PEFC | 85% PEFC ZERTIFIZIERT DINC-PEFC-COC-000677 (je nach Oberfläche) |
| FSC® | FSC® MIX TUVDC-COC 100677 (massive Blockrahmen je nach Holzart) |

Garant-Produktsortiment:

| | |
|--|---|
| Normelemente | TB-glatt |
| Design Türen Aura, Corona | [] A800, [] C700, [] C800 |
| Profil Türen RIVA, Como, Parma, Milano | [] RI1-12, [] CK1, [] C2, [] CK2, [] CK3, [] CK4, [] PF1-5, [] M1, [] M2, [] M2/1, [] M3, [] M3/1, [] M3/2 |
| Stilltüren | [] AM1, [] AM2, [] AM3, [] AM4, [] AM5, [] AS2 |
| Ganzglastür | nicht möglich |

Konstruktionsmerkmale Türblatt

| | |
|----------------------|---|
| Türblatt | Schallschutztür SK1 nach DIN 4109, Kartonverpackt |
| Beanspruchungsgruppe | Klasse S (RAL MEB-S) |
| TB-Maße stumpf (bxh) | 584 - 1209 x 1722 - 2222 |
| Kürzbarkeit | 20mm |
| Dicke | ca.46,0mm |
| Flächengewicht | ca. 30,0 kg/m² |
| Innenlage | Vollspaneinlage VS1 |
| Rahmen | MDF-Rahmen mit aufrechtem Stabilisator |
| Absperrung | HDF- Platte 2x3mm |
| Falz | stumpf |
| Kantenprofil | [] Eckig E, [] Premiumkante PK2 |
| Falzkante | mit Kantenbeschichtung |
| Bodendichtung | absenkbare Bodendichtung |
| Schloss | PZ-Schloss nach DIN 18251 (8/55/72) |
| Bänder | Fräsung für verdeckt liegende Bänder |
| Kennzeichnung | gemäß Prüfzeugnis, Typenschild im Falz auf der Bandseite |
| Lichtausschnitt | nicht möglich |
| Oberflächenart TB | [] Lack, [] G-TEC®, [] Hafa Grundiert, [] CPL, [] Dekor, [] Schichtstoff 0,8 mm |
| Oberfläche Türblatt | _____ |
| Türtyp: | _____ |
| Abmessung | ---- x ---- |

Konstruktionsmerkmale Zarge:

| | |
|--------------------------------|---|
| Zarge | Blockrahmenn mit 1 Seitenteil und Oberlicht mit Kämpfer für 1-flügelige Türen |
| Windfang | mit passenden Glasleisten |
| Glas Zarge | VSG 8mm mit SC-Folie |
| Material | Blockrahmenn aus beschichtetem Massivträger, Querschnitt 65 x 75 |
| Kämpfer | Querschnitt 90 x 75 |
| Eckverbindung | Eckverbindung auf Gehrung |
| Verstellbereich Zierbekleidung | ohne |
| Schließblech | Verstellbares Lappenschließblech |
| Bandaufnahme | Fräsung für verdeckt liegende Bänder |
| Bandrahmenteil | verdeckte Bänder, lose beigelegt |
| Dichtung | eingezogenes elastisches Dichtungsprofil |
| Kantenform | Rund R |
| Wandstärke | Empfehlung: >=80mm |
| Oberflächenart Zarge | Lack |
| Oberfläche Zarge | _____ |
| Abmessung | ---- x ---- x ---- |

