

GARANT Türenhandbuch

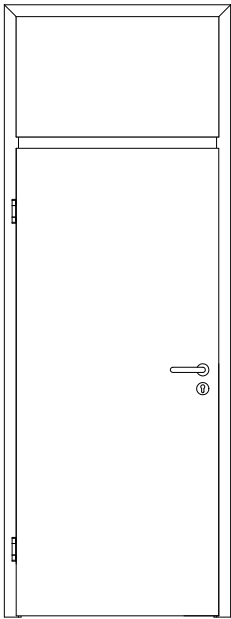
Türenhandbuch

Funktionstüren » Schallschutz

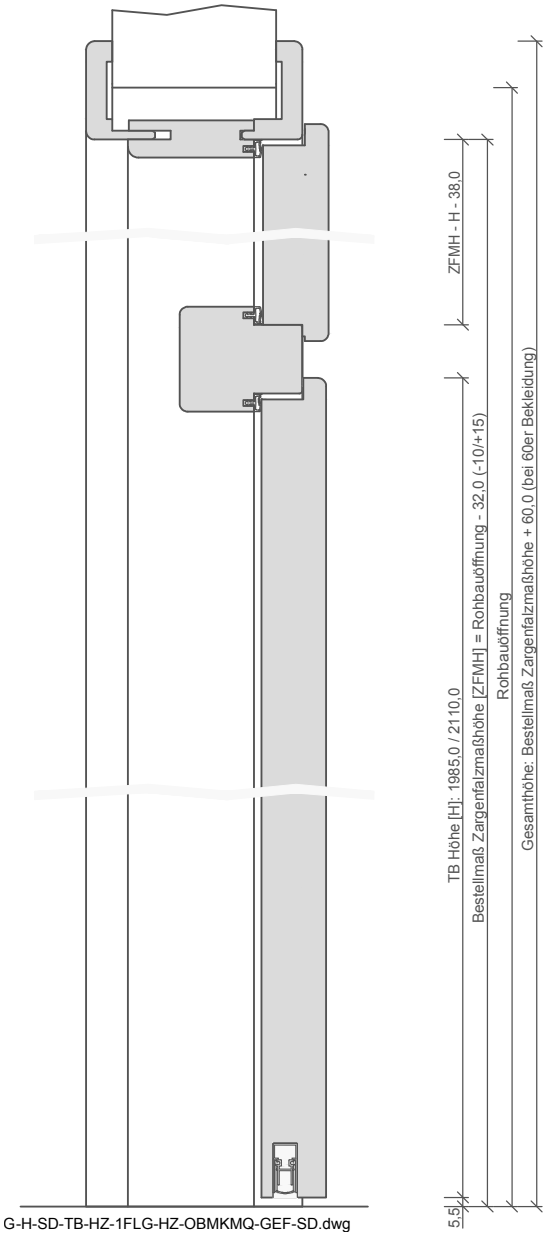
Türblatt + Holzzarge (1-flg.) » mit Oberblende (Typ 30/31) » gefälzt » SSK3 (Rw=42dB) SD2/40BA S




Türenhandbuch » Funktionstüren » Schallschutz » Türblatt + Holzzarge (1-flg.)
» mit Oberblende (Typ 30/31) » gefälzt » SSK3 (Rw=42dB) SD2/40BA S



A_SD_TB-FU-1FLG_OBMKMQ_GEF_SD-32.PDF



G-H-SD-TB-HZ-1FLG-HZ-OBKMQ-GEF-SD.dwg



Q_SD_TB-FU-1FLG_OBMKMQ_GEF_SD-32.PDF



Klassifizierung

Schallschutz	Rw >= 42dB nach DIN 4109
Klimaklasse	KK2 (Prüfklima b nach DIN EN 1121) (optional KK3 möglich)
Wärmedämmung	U-Wert ca. 2,20 W/m²K (gültig für Türen mit Klimaklasse 3 mit Alu-Deck)
PEFC	85% PEFC ZERTIFIZIERT DINC-PEFC-COC-000677 (je nach Oberfläche)

Garant-Produktsortiment:

Normelemente	TB-glatt
Design Türen Aura, Corona	[] A800, [] C700, [] C800
Profiltüren RIVA, Como, Parma, Milano	[] RI1-12, [] PF1-5, [] M1, [] M2, [] M2/1, [] M3, [] M3/1, [] M3/2
Stilltüren	[] AM1, [] AM2, [] AM3, [] AM4, [] AM5, [] AS2
Ganzglastür	nicht möglich

Konstruktionsmerkmale Türblatt

Türblatt	Schallschutztür SK3 nach DIN 4109, Kartonverpackt
Beanspruchungsgruppe	Klasse S (RAL MEB-S)
TB-Maße gefälzt (bxh)	610 - 1235 x 1735 - 2235
Kürzbarkeit	20mm
Dicke	ca. 40,0mm
Flächengewicht	ca. 30,0 kg/m²
Innenlage	Spezialmittellage SD
Rahmen	MDF-Rahmen mit aufrechtem Stabilisator
Absperrung	HDF-Platte 3mm
Falz	gefälzt (3-seitig 13x25,5)
Kantenprofil	[] Eckig E, [] Rund R, [] kleine Rundkante KR, [] Premiumkante PK2
Falzkannte	mit Kantenbeschichtung
Bodendichtung	absenkbare Bodendichtung
Schloss	PZ-Schloss nach DIN 18251 (8/55/72)
Bänder	3-teiliges Einbohrband, vernickelt
Kennzeichnung	gemäß Prüfzeugnis, Typenschild im Falz auf der Bandseite
Lichtausschnitt	nicht möglich
Oberflächenart TB	[] Lack, [] G-TEC®, [] Hafa Grundiert, [] CPL, [] Dekor, [] Schichtstoff 0,8 mm
Oberfläche Türblatt	_____
Türtyp:	_____
Abmessung	----- x -----

Konstruktionsmerkmale Zarge:

Zarge	Türzarge mit Oberblende mit Kämpfer für 1-flügelige Türen
Abmessungen	Gesamthöhe bis 2985 mm
Material	Futterteile aus 22mm, Bekleidungen aus 12mm Spanplatte
Kämpfer	Querschnitt 64 x 75
Eckverbindung	Eckverbindung auf Gehrung
Verstellbereich Zierbekleidung	Wandstärkenausgleich -5 bis +15 mm
Schließblech	verstärktes Schließblech
Bandaufnahme	Aufnahmeelement aus Metall mit Klemmverbindung
Bandrahmenteil	Rahmenteil für 3-teilige Bänder an Holzzargen, vernickelt
Dichtung	eingezogenes elastisches Dichtungsprofil
Kantenform	[] Eckig E, [] Rund R, [] Profil P, [] kleine Rundkante KR
Wandstärke	[] 85, [] 105, [] 125, [] 145, [] 165, [] 185, [] 205, [] 220, [] 240, [] 260, [] 270, [] 290, [] 310, [] 325, [] 340, [] 360, [] 380, [] 400
Oberflächenart Zarge	[] Lack, [] G-TEC®, [] weiß Grundiert, [] CPL, [] Schichtstoff
Oberfläche Zarge	_____
Abmessung	----- x ----- x -----

