

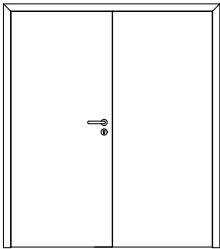
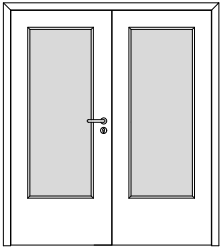
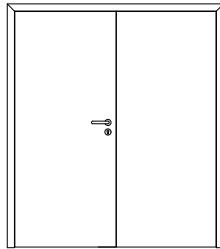
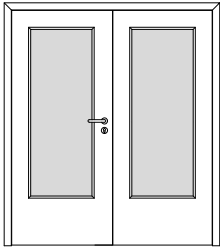
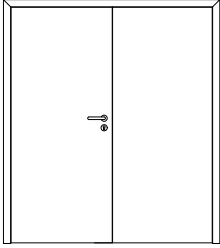
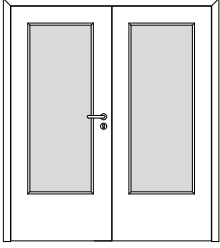
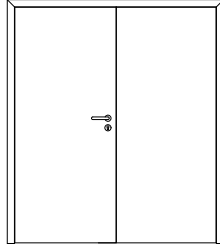
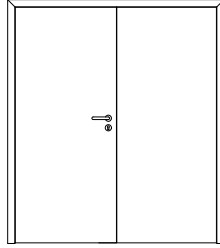
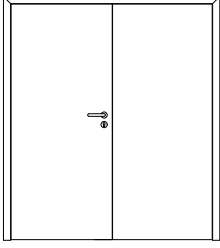
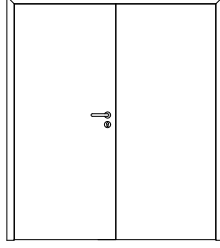
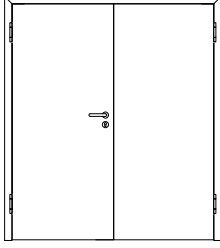
GARANT Türenhandbuch

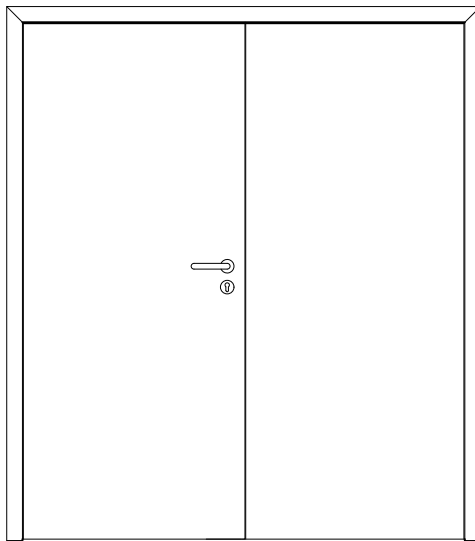
Türenhandbuch

Funktionstüren » Schallschutz

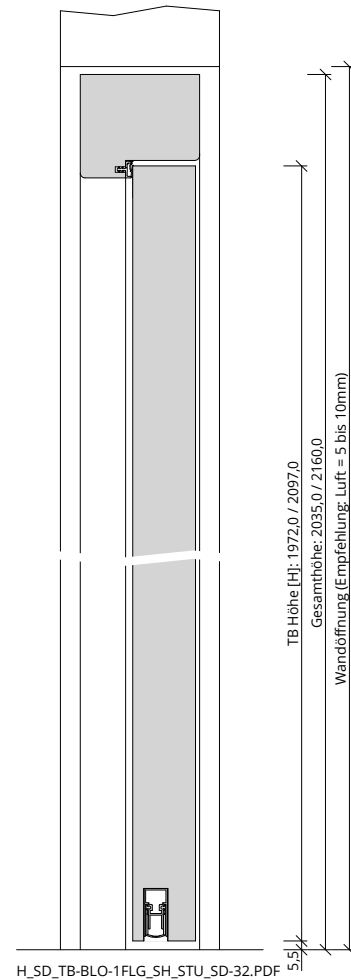
Türblatt + Blockrahmen (2-flg.) » sturzhoch (Typ 3) » stumpf



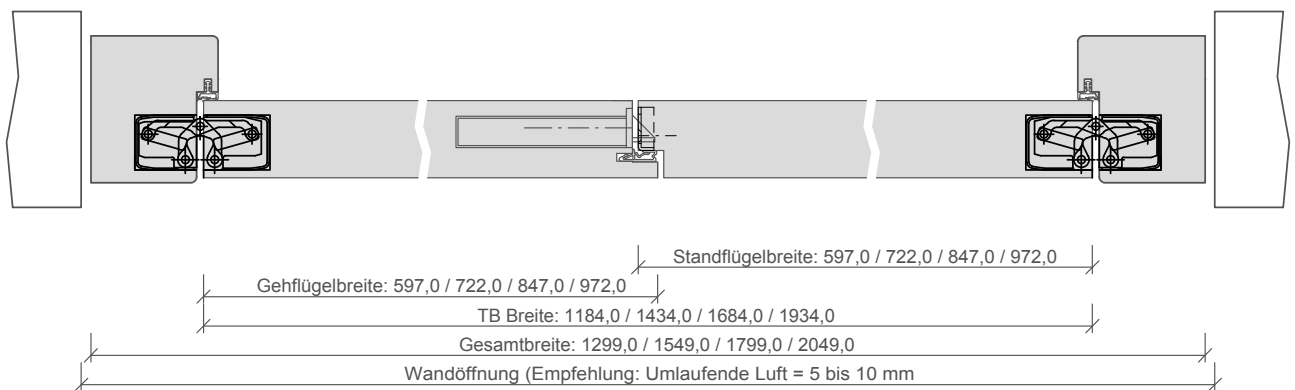
 <small>400-104-100-100_Ansicht.dwg</small>	 <small>401-104-100-100_Ansicht.dwg</small>	 <small>400-104-100-100_Ansicht.dwg</small>	 <small>401-104-100-100_Ansicht.dwg</small>
SSK1 (Rw=32dB) VS1/40BA S	SSK1 (Rw=32dB) VS1/40-LA BA S	SSK1 (Rw=32dB) VS1/46BA S	SSK1 (Rw=32dB) VS1/46-LA BA S
Seite 3	Seite 5	Seite 7	Seite 9
 <small>400-104-100-100_Ansicht.dwg</small>	 <small>401-104-100-100_Ansicht.dwg</small>	 <small>400-104-100-100_Ansicht.dwg</small>	 <small>400-104-100-100_Ansicht.dwg</small>
SSK2 (Rw=37dB) VS3/40BA S	SSK2 (Rw=37dB) VS3/40-LA BA S	SSK2 (Rw=37dB) VS3/46BA S	SSK2 (Rw=37dB) VS3/46-LA, BA S
Seite 11	Seite 13	Seite 15	Seite 17
 <small>400-104-100-100_Ansicht.dwg</small>	 <small>400-104-100-100_Ansicht.dwg</small>	 <small>G-A-SD-TB-HZ-2FLG-SH-STU-SSK4-DF.dwg</small>	
SSK3 (Rw=42dB) SD2/46 BA S	SSK3 (Rw=42dB) VRS/65BA S	SSK4 (Rw=47dB) SDB/65 BA S	
Seite 19	Seite 21	Seite 23	



400-104-100-100_Ansicht.dwg



H_SD_TB-BLO-1FLG_SH_STU_SD-32.PDF



Q_RD_TB-BLO-2FLG_SH_STU_RD-40-2.DWG



Klassifizierung

Schallschutz	Rw >= 32dB nach DIN 4109
Klimaklasse	KK2 (Prüfklima b nach DIN EN 1121) (optional KK3 möglich)
PEFC	85% PEFC ZERTIFIZIERT DINC-PEFC-COC-000677 (je nach Oberfläche)
FSC®	FSC® MIX TUVDC-COC 100677 (massive Blockrahmen je nach Holzart)

Garant-Produktsortiment:

Normelemente	TB-glatt
Designtüren Aura, Corona	[] A800, [] C800, [] C700
Profiltüren RIVA, Como, Parma, Milano	[] RI1-12, [] PF1-5, [] M1, [] M2, [] M2/1, [] M3, [] M3/1, [] M3/2
Stilltüren	[] AM1, [] AM2, [] AM3, [] AM4, [] AM5, [] AS2
Ganzglastür	nicht möglich

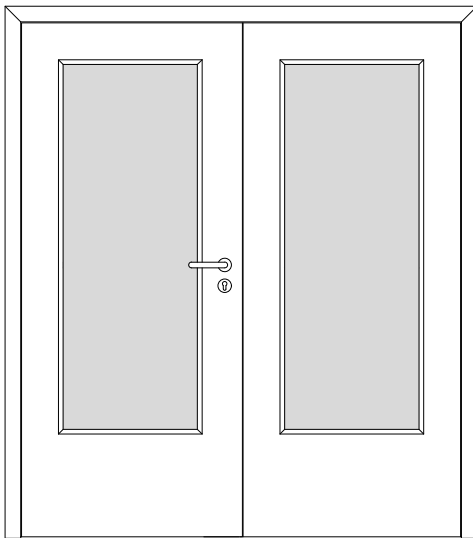
Konstruktionsmerkmale Türblatt

Türblatt	Schallschutztür SK1 nach DIN 4109, Kartonverpackt
DTB-Maße stumpf (bxh)	1184 - 2434 x 1722 - 2222
Kürzbarkeit	20mm
Dicke	ca.40,0mm
Flächengewicht	ca. 23,0 kg/m²
Innenlage	Vollspaneinlage VS1
Rahmen	MDF-Rahmen mit aufrechtem Stabilisator
Absperrung	HDF- Platte 3mm
Falz	stumpf, mittig mit Gegenfalz und Türfalzdichtung
Kantenprofil	[] Eckig E, [] Premiumkante PK2
Falzkante	mit Kantenbeschichtung
Bodendichtung	absenkbare Bodendichtung
Schloss	PZ-Schloss nach DIN 18251 (8/55/72)
Schließblech Standflügel	Schließblech im Standflügel
Bänder	Fräsung für verdeckt liegende Bänder
Kennzeichnung	gemäß Prüfzeugnis, Typenschild im Falz auf der Bandseite
Lichtausschnitt	nicht möglich
Oberflächenart TB	[] Lack, [] G-TEC®, [] Hafa Grundiert, [] CPL, [] Dekor, [] Schichtstoff 0,8 mm
Oberfläche Türblatt	_____
Türtyp:	_____
Abmessung	---- x ----

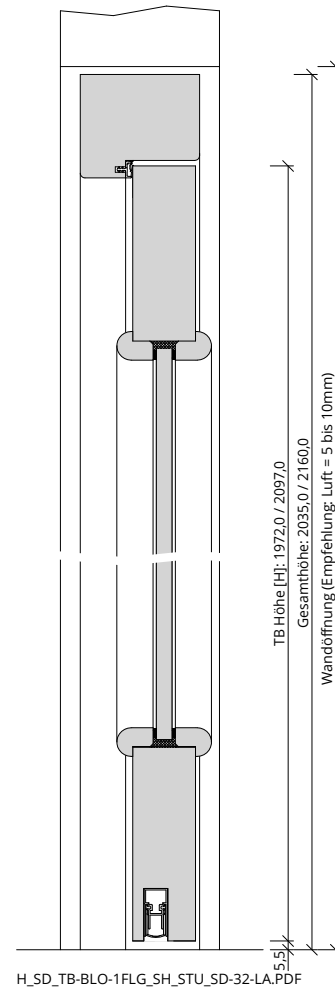
Konstruktionsmerkmale Zarge:

Zarge	Blockrahmenn sturzhoch für 2-flügelige Türen
Material	Blockrahmenn aus beschichtetem Massivträger, Querschnitt 65 x 75
Eckverbindung	Eckverbindung auf Gehrung
Verstellbereich Zierbekleidung	ohne
Schließblech	Flachschließblech für Obenverriegelung
Bandaufnahme	Fräsung für verdeckt liegende Bänder
Bandrahmenteil	verdeckte Bänder, lose beigelegt
Dichtung	eingezogenes elastisches Dichtungsprofil
Kantenform	Rund R
Wandstärke	Empfehlung: >=80mm
Oberflächenart Zarge	Lack
Oberfläche Zarge	_____
Abmessung	---- x ---- x ----

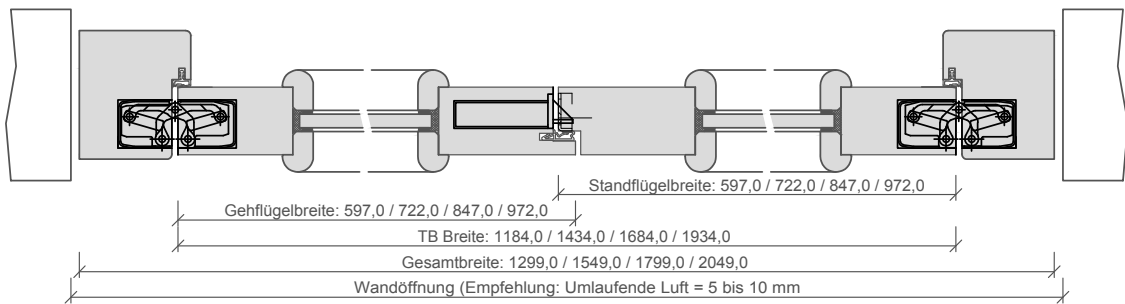




401-104-100-100_Ansicht.dwg



H_SD_TB-BLO-1FLG_SH_STU_SD-32-LA.PDF



Q_RD_TB-BLO-2FLG_SH_STU_RD-40-2-LA.DWG



Klassifizierung

Schallschutz	Rw >= 32dB nach DIN 4109
Klimaklasse	KK2 (Prüfklima b nach DIN EN 1121) (optional KK3 möglich)
PEFC	85% PEFC ZERTIFIZIERT DINC-PEFC-COC-000677 (je nach Oberfläche)
FSC®	FSC® MIX TUVDC-COC 100677 (massive Blockrahmen je nach Holzart)

Garant-Produktsortiment:

Normelemente	[] TB-LA, [] TB-SLA
Designtüren Aura, Corona	nicht möglich
Profiltüren RIVA, Como, Parma, Milano	nicht möglich
Stilltüren	nicht möglich
Ganzglastür	nicht möglich

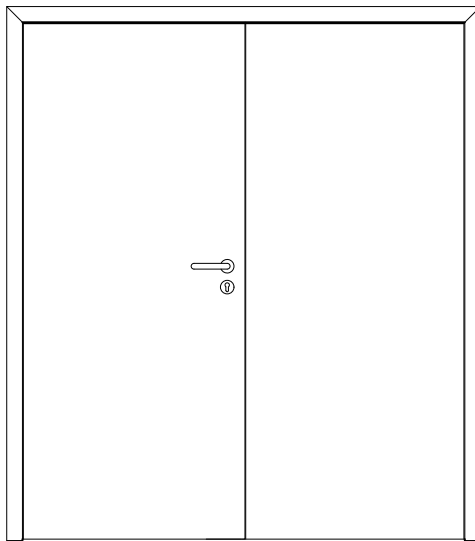
Konstruktionsmerkmale Türblatt

Türblatt	Schallschutztür SK1 nach DIN 4109, Kartonverpackt
DTB-Maße stumpf (bxh)	1184 - 2434 x 1722 - 2222
Kürzbarkeit	20mm
Dicke	ca.40,0mm
Flächengewicht	ca. 21,0 kg/m² (je nach Variante und Lichtausschnitt)
Innenlage	Vollspaneinlage VS1
Rahmen	MDF-Rahmen mit aufrechtem Stabilisator
Absperrung	HDF- Platte 3mm
Falz	stumpf, mittig mit Gegenfalz und Türfalzdichtung
Kantenprofil	[] Eckig E, [] Premiumkante PK2
Falzkante	mit Kantenbeschichtung
Bodendichtung	absenkbare Bodendichtung
Schloss	PZ-Schloss nach DIN 18251 (8/55/72)
Schließblech Standflügel	Schließblech im Standflügel
Bänder	Fräsung für verdeckt liegende Bänder
Kennzeichnung	gemäß Prüfzeugnis, Typenschild im Falz auf der Bandseite
Lichtausschnitt	[] LA, [] LA2, [] LA3, [] LA4 S/M/B, [] LA5 S/M/B, [] LA6, [] LA10, [] LA11, [] LA 12, [] LA13
Glas Türblatt	VSG 8mm mit PVB-Folie
Glasdesign	siehe Lichtausschnittgläser
Leiste	[] G34 eckiger LA, [] G28 Bullauge
Oberflächenart TB	[] Lack, [] G-TEC®, [] Hafa Grundiert, [] CPL, [] Dekor, [] Schichtstoff 0,8 mm
Oberfläche Türblatt	_____
Türtyp:	_____
Abmessung	---- x ----

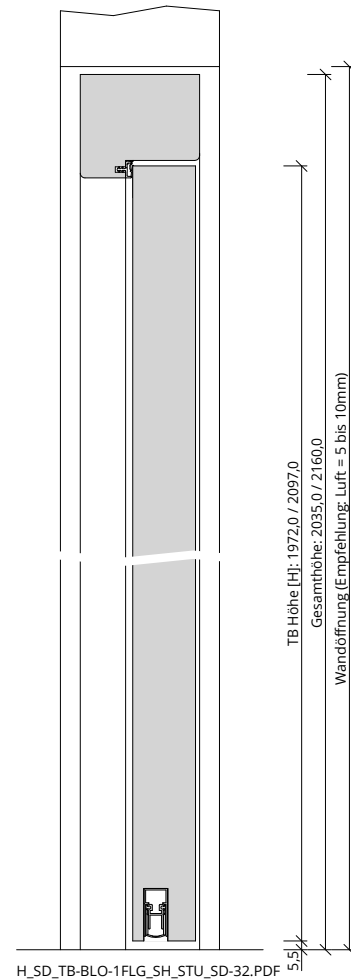
Konstruktionsmerkmale Zarge:

Zarge	Blockrahmenn sturzhoch für 2-flügelige Türen
Material	Blockrahmenn aus beschichtetem Massivträger, Querschnitt 65 x 75
Eckverbindung	Eckverbindung auf Gehrung
Verstellbereich Zierbekleidung	ohne
Schließblech	Flachschließblech für Obenverriegelung
Bandaufnahme	Fräsung für verdeckt liegende Bänder
Bandrahmenteil	verdeckte Bänder, lose beigelegt
Dichtung	eingezogenes elastisches Dichtungsprofil
Kantenform	Rund R
Wandstärke	Empfehlung: >=80mm
Oberflächenart Zarge	Lack
Oberfläche Zarge	_____
Abmessung	---- x ---- x ----

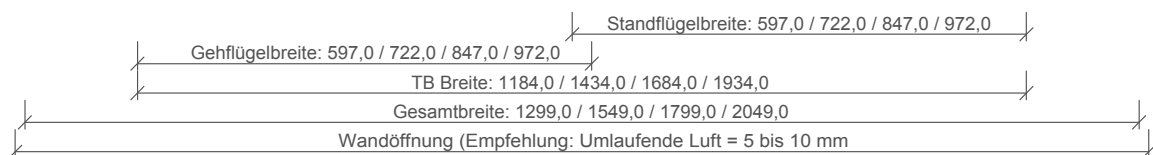
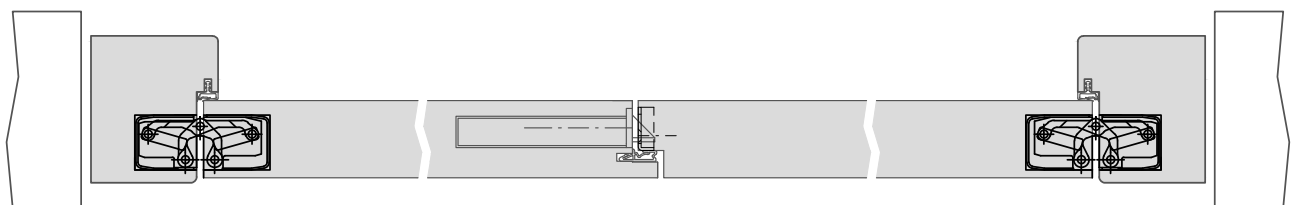




400-104-100-100_Ansicht.dwg



H_SD_TB-BLO-1FLG_SH_STU_SD-32.PDF



Q_RD_TB-BLO-2FLG_SH_STU_RD-40-2.DWG



Klassifizierung

Schallschutz	Rw >= 32dB nach DIN 4109
Klimaklasse	KK2 (Prüfklima b nach DIN EN 1121) (optional KK3 möglich)
PEFC	85% PEFC ZERTIFIZIERT DINC-PEFC-COC-000677 (je nach Oberfläche)
FSC®	FSC® MIX TUVDC-COC 100677 (massive Blockrahmen je nach Holzart)

Garant-Produktsortiment:

Normelemente	TB-glatt
Designtüren Aura, Corona	[] A800, [] C800, [] C700
Profilüren RIVA, Como, Parma, Milano	[] RI1-12, [] CK1, [] C2, [] CK2, [] CK3, [] CK4, [] PF1-5, [] M1, [] M2, [] M2/1, [] M3, [] M3/1, [] M3/2
Stilltüren	[] AM1, [] AM2, [] AM3, [] AM4, [] AM5, [] AS2
Ganzglastür	nicht möglich

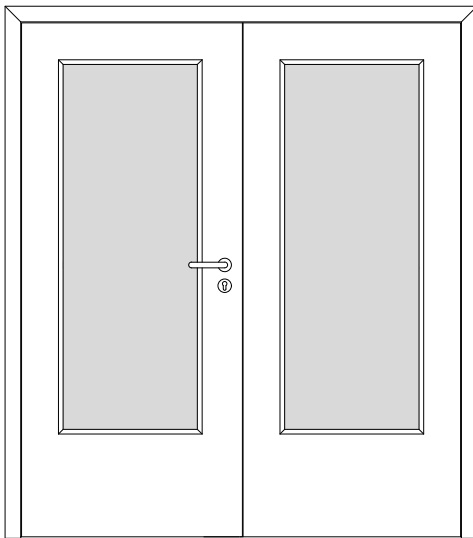
Konstruktionsmerkmale Türblatt

Türblatt	Schallschutztür SK1 nach DIN 4109, Kartonverpackt
DTB-Maße stumpf (bxh)	1184 - 2434 x 1722 - 2222
Kürzbarkeit	20mm
Dicke	ca.46,0mm
Flächengewicht	ca. 30,0 kg/m²
Innenlage	Vollspaneinlage VS1
Rahmen	MDF-Rahmen mit aufrechtem Stabilisator
Absperrung	HDF- Platte 2x3mm
Falz	stumpf, mittig mit Gegenfalz und Türfalzdichtung
Kantenprofil	[] Eckig E, [] Premiumkante PK2
Falzkante	mit Kantenbeschichtung
Bodendichtung	absenkbare Bodendichtung
Schloss	PZ-Schloss nach DIN 18251 (8/55/72)
Schließblech Standflügel	Schließblech im Standflügel
Bänder	Fräsung für verdeckt liegende Bänder
Kennzeichnung	gemäß Prüfzeugnis, Typenschild im Falz auf der Bandseite
Lichtausschnitt	nicht möglich
Oberflächenart TB	[] Lack, [] G-TEC®, [] Hafa Grundiert, [] CPL, [] Dekor, [] Schichtstoff 0,8 mm
Oberfläche Türblatt	_____
Türtyp:	_____
Abmessung	---- x ----

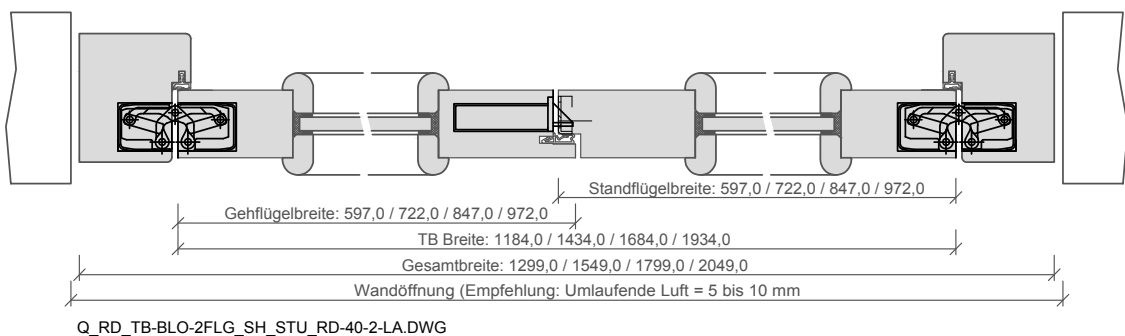
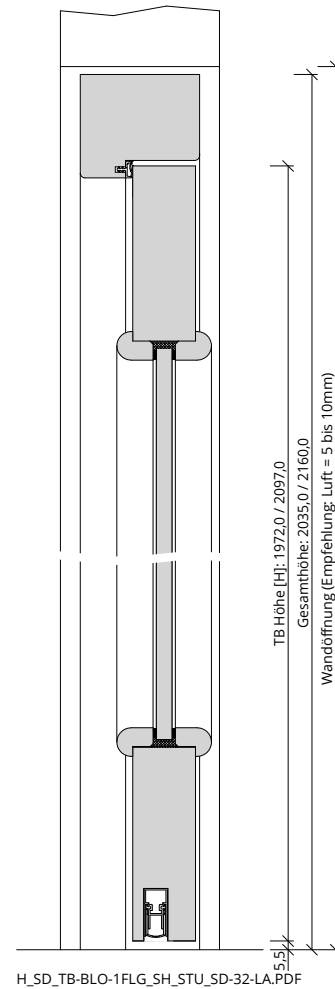
Konstruktionsmerkmale Zarge:

Zarge	Blockrahmenn sturzhoch für 2-flügelige Türen
Material	Blockrahmenn aus beschichtetem Massivträger, Querschnitt 65 x 75
Eckverbindung	Eckverbindung auf Gehrung
Verstellbereich Zierbekleidung	ohne
Schließblech	Flachschließblech für Obenverriegelung
Bandaufnahme	Fräsung für verdeckt liegende Bänder
Bandrahmenteil	verdeckte Bänder, lose beigelegt
Dichtung	eingezogenes elastisches Dichtungsprofil
Kantenform	Rund R
Wandstärke	Empfehlung: >=80mm
Oberflächenart Zarge	Lack
Oberfläche Zarge	_____
Abmessung	---- x ---- x ----





401-104-100-100_Ansicht.dwg



Klassifizierung

Schallschutz	Rw >= 32dB nach DIN 4109
Klimaklasse	KK2 (Prüfklima b nach DIN EN 1121) (optional KK3 möglich)
PEFC	85% PEFC ZERTIFIZIERT DINC-PEFC-COC-000677 (je nach Oberfläche)
FSC®	FSC® MIX TUVDC-COC 100677 (massive Blockrahmen je nach Holzart)

Garant-Produktsortiment:

Normelemente	[] TB-LA, [] TB-SLA
Designtüren Aura, Corona	nicht möglich
Profiltüren RIVA, Como, Parma, Milano	nicht möglich
Stilltüren	nicht möglich
Ganzglastür	nicht möglich

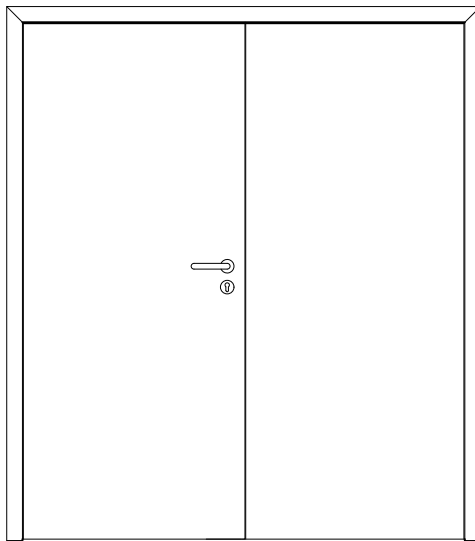
Konstruktionsmerkmale Türblatt

Türblatt	Schallschutztür SK1 nach DIN 4109, Kartonverpackt
DTB-Maße stumpf (bxh)	1184 - 2434 x 1722 - 2222
Kürzbarkeit	20mm
Dicke	ca.46,0mm
Flächengewicht	ca. 27,0 kg/m² (je nach Variante und Lichtausschnitt)
Innenlage	Vollspaneinlage VS1
Rahmen	MDF-Rahmen mit aufrechtem Stabilisator
Absperrung	HDF- Platte 2x3mm
Falz	stumpf, mittig mit Gegenfalz und Türfalzdichtung
Kantenprofil	[] Eckig E, [] Premiumkante PK2
Falzkante	mit Kantenbeschichtung
Bodendichtung	absenkbare Bodendichtung
Schloss	PZ-Schloss nach DIN 18251 (8/55/72)
Schließblech Standflügel	Schließblech im Standflügel
Bänder	Fräsung für verdeckt liegende Bänder
Kennzeichnung	gemäß Prüfzeugnis, Typenschild im Falz auf der Bandseite
Lichtausschnitt	[] LA, [] LA2, [] LA3, [] LA4 S/M/B, [] LA5 S/M/B, [] LA6, [] LA10, [] LA11, [] LA 12, [] LA13
Glas Türblatt	VSG 10mm mit SC Folie
Glasdesign	siehe Lichtausschnittgläser
Leiste	[] G34 eckiger LA, [] G28 Bullauge
Oberflächenart TB	[] Lack, [] G-TEC®, [] Hafa Grundiert, [] CPL, [] Dekor, [] Schichtstoff 0,8 mm
Oberfläche Türblatt	_____
Türtyp:	_____
Abmessung	---- x ----

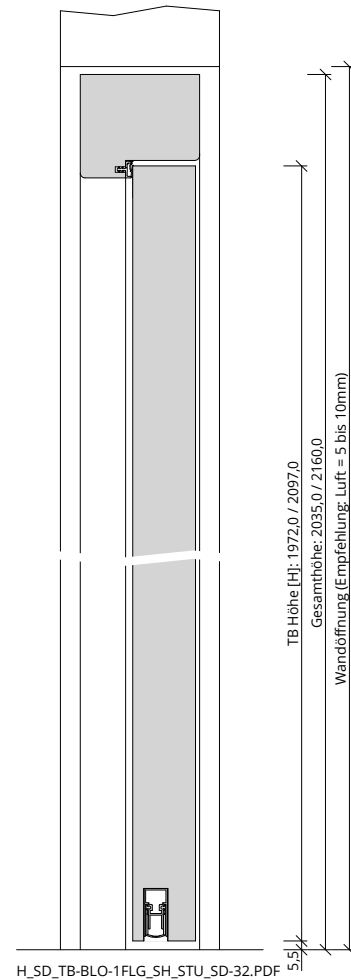
Konstruktionsmerkmale Zarge:

Zarge	Blockrahmenn sturzhoch für 2-flügelige Türen
Material	Blockrahmenn aus beschichtetem Massivträger, Querschnitt 65 x 75
Eckverbindung	Eckverbindung auf Gehrung
Verstellbereich Zierbekleidung	ohne
Schließblech	Flachschließblech für Obenverriegelung
Bandaufnahme	Fräsung für verdeckt liegende Bänder
Bandrahmenteil	verdeckte Bänder, lose beigelegt
Dichtung	eingezogenes elastisches Dichtungsprofil
Kantenform	Rund R
Wandstärke	Empfehlung: >=80mm
Oberflächenart Zarge	Lack
Oberfläche Zarge	_____
Abmessung	---- x ---- x ----

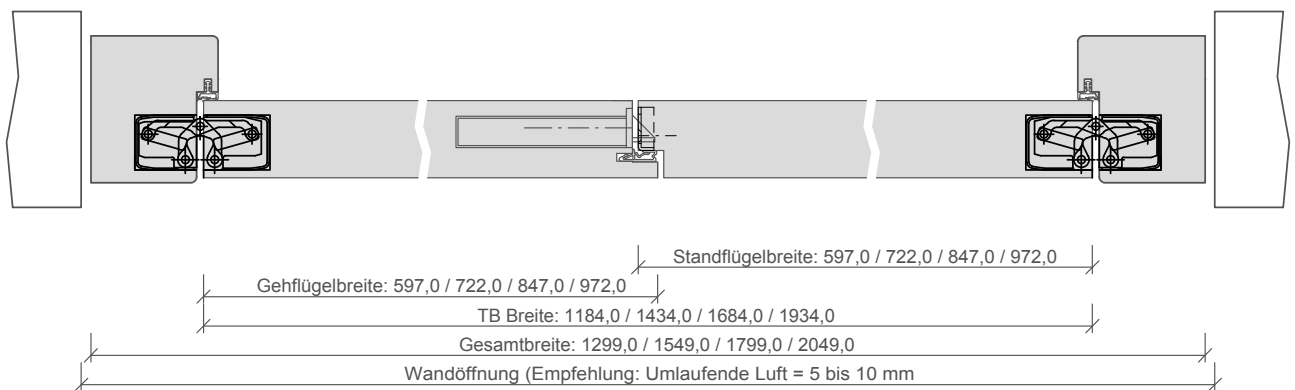




400-104-100-100_Ansicht.dwg



H_SD_TB-BLO-1FLG_SH_STU_SD-32.PDF



Q_RD_TB-BLO-2FLG_SH_STU_RD-40-2.DWG



Klassifizierung

Schallschutz	Rw >= 37dB nach DIN 4109
Klimaklasse	KK2 (Prüfklima b nach DIN EN 1121) (optional KK3 möglich)
PEFC	85% PEFC ZERTIFIZIERT DINC-PEFC-COC-000677 (je nach Oberfläche)
FSC®	FSC® MIX TUVDC-COC 100677 (massive Blockrahmen je nach Holzart)

Garant-Produktsortiment:

Normelemente	TB-glatt
Designtüren Aura, Corona	[] A800, [] C700, [] C800
Profiltüren RIVA, Como, Parma, Milano	[] RI1-12, [] PF1-5, [] M1, [] M2, [] M2/1, [] M3, [] M3/1, [] M3/2
Stilltüren	[] AM1, [] AM2, [] AM3, [] AM4, [] AM5, [] AS2
Ganzglastür	nicht möglich

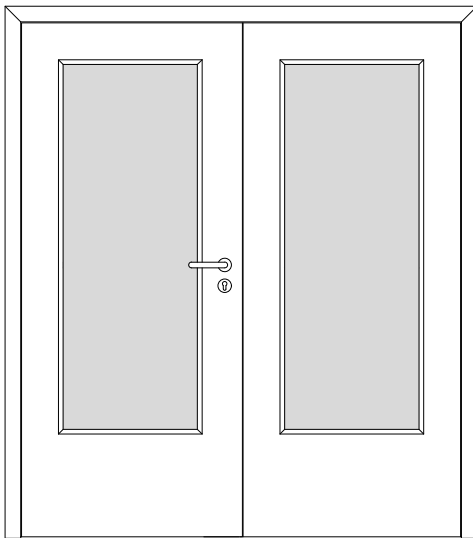
Konstruktionsmerkmale Türblatt

Türblatt	Schallschutztür SK2 nach DIN 4109, Kartonverpackt
DTB-Maße stumpf (bxh)	1184 - 2434 x 1722 - 2222
Kürzbarkeit	20mm
Dicke	ca.40,0mm
Flächengewicht	ca. 26,0 kg/m²
Innenlage	Vollspaneinlage VS3
Rahmen	MDF-Rahmen mit aufrechtem Stabilisator
Absperrung	HDF- Platte 3mm
Falz	stumpf, mittig mit Gegenfalz und Türfalzdichtung
Kantenprofil	[] Eckig E, [] Premiumkante PK2
Falzkante	mit Kantenbeschichtung
Bodendichtung	absenkbare Bodendichtung
Schloss	PZ-Schloss nach DIN 18251 (8/55/72)
Schließblech Standflügel	Schließblech im Standflügel
Bänder	Fräsung für verdeckt liegende Bänder
Kennzeichnung	gemäß Prüfzeugnis, Typenschild im Falz auf der Bandseite
Lichtausschnitt	nicht möglich
Oberflächenart TB	[] Lack, [] G-TEC®, [] Hafa Grundiert, [] CPL, [] Dekor, [] Schichtstoff 0,8 mm
Oberfläche Türblatt	_____
Türtyp:	_____
Abmessung	---- x ----

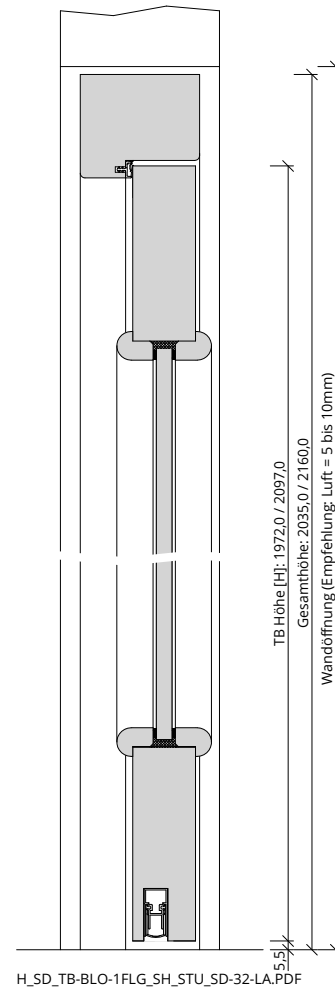
Konstruktionsmerkmale Zarge:

Zarge	Blockrahmenn sturzhoch für 2-flügelige Türen
Material	Blockrahmenn aus beschichtetem Massivträger, Querschnitt 65 x 75
Eckverbindung	Eckverbindung auf Gehrung
Verstellbereich Zierbekleidung	ohne
Schließblech	Flachschließblech für Obenverriegelung
Bandaufnahme	Fräsung für verdeckt liegende Bänder
Bandrahmenteil	verdeckte Bänder, lose beigelegt
Dichtung	eingezogenes elastisches Dichtungsprofil
Kantenform	Rund R
Wandstärke	Empfehlung: >=80mm
Oberflächenart Zarge	Lack
Oberfläche Zarge	_____
Abmessung	---- x ---- x ----

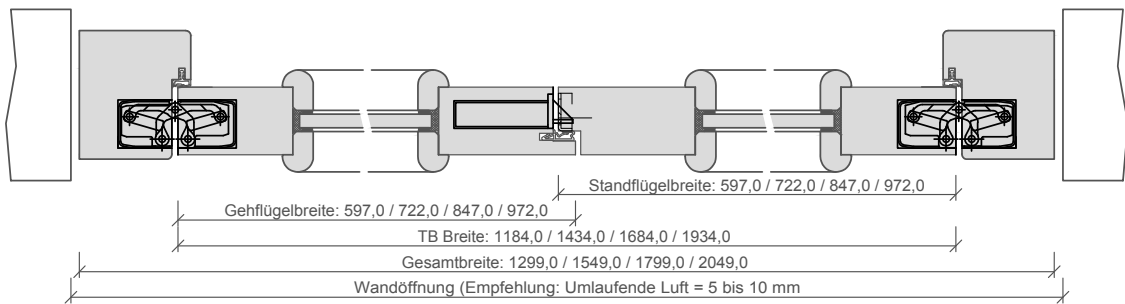




401-104-100-100_Ansicht.dwg



H_SD_TB-BLO-1FLG_SH_STU_SD-32-LA.PDF



Q_RD_TB-BLO-2FLG_SH_STU_RD-40-2-LA.DWG



Klassifizierung

Schallschutz	Rw >= 37dB nach DIN 4109
Klimaklasse	KK2 (Prüfklima b nach DIN EN 1121) (optional KK3 möglich)
PEFC	85% PEFC ZERTIFIZIERT DINC-PEFC-COC-000677 (je nach Oberfläche)
FSC®	FSC® MIX TUVDC-COC 100677 (massive Blockrahmen je nach Holzart)

Garant-Produktsortiment:

Normelemente	[] TB-LA, [] TB-SLA
Designtüren Aura, Corona	nicht möglich
Profiltüren RIVA, Como, Parma, Milano	nicht möglich
Stilltüren	nicht möglich
Ganzglastür	nicht möglich

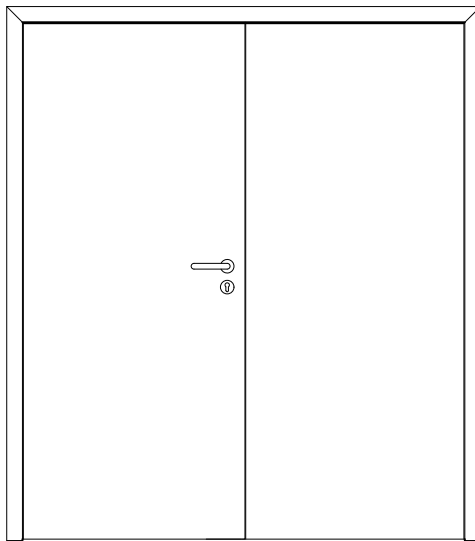
Konstruktionsmerkmale Türblatt

Türblatt	Schallschutztür SK2 nach DIN 4109, Kartonverpackt
DTB-Maße stumpf (bxh)	1184 - 2434 x 1722 - 2222
Kürzbarkeit	20mm
Dicke	ca.40,0mm
Flächengewicht	ca. 26,0 kg/m² (je nach Variante und Lichtausschnitt)
Innenlage	Vollspaneinlage VS3
Rahmen	MDF-Rahmen mit aufrechtem Stabilisator
Absperrung	HDF- Platte 3mm
Falz	stumpf, mittig mit Gegenfalz und Türfalzdichtung
Kantenprofil	[] Eckig E, [] Premiumkante PK2
Falzkante	mit Kantenbeschichtung
Bodendichtung	absenkbare Bodendichtung
Schloss	PZ-Schloss nach DIN 18251 (8/55/72)
Schließblech Standflügel	Schließblech im Standflügel
Bänder	Fräsung für verdeckt liegende Bänder
Kennzeichnung	gemäß Prüfzeugnis, Typenschild im Falz auf der Bandseite
Lichtausschnitt	[] LA, [] LA2, [] LA3, [] LA4 S/M/B, [] LA5 S/M/B, [] LA6, [] LA10, [] LA11, [] LA 12, [] LA13
Glas Türblatt	VSG 10mm mit SC Folie
Glasdesign	siehe Lichtausschnittgläser
Leiste	[] G34 eckiger LA, [] G28 Bullauge
Oberflächenart TB	[] Lack, [] G-TEC®, [] Hafa Grundiert, [] CPL, [] Dekor, [] Schichtstoff 0,8 mm
Oberfläche Türblatt	_____
Türtyp:	_____
Abmessung	---- x ----

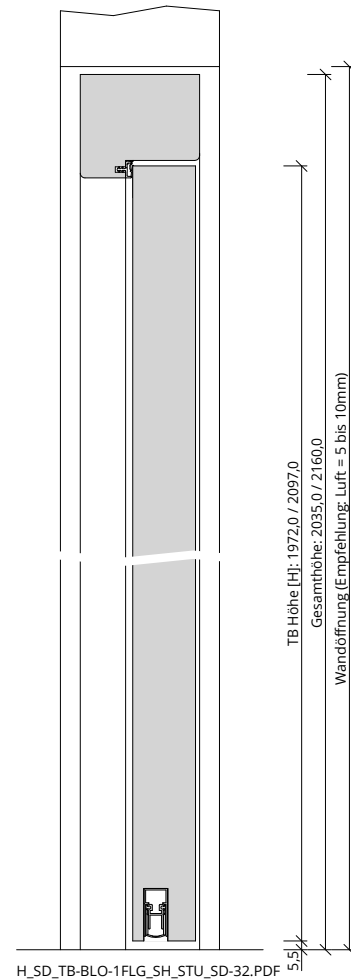
Konstruktionsmerkmale Zarge:

Zarge	Blockrahmenn sturzhoch für 2-flügelige Türen
Material	Blockrahmenn aus beschichtetem Massivträger, Querschnitt 65 x 75
Eckverbindung	Eckverbindung auf Gehrung
Verstellbereich Zierbekleidung	ohne
Schließblech	Flachschließblech für Obenverriegelung
Bandaufnahme	Fräsung für verdeckt liegende Bänder
Bandrahmenteil	verdeckte Bänder, lose beigelegt
Dichtung	eingezogenes elastisches Dichtungsprofil
Kantenform	Rund R
Wandstärke	Empfehlung: >=80mm
Oberflächenart Zarge	Lack
Oberfläche Zarge	_____
Abmessung	---- x ---- x ----

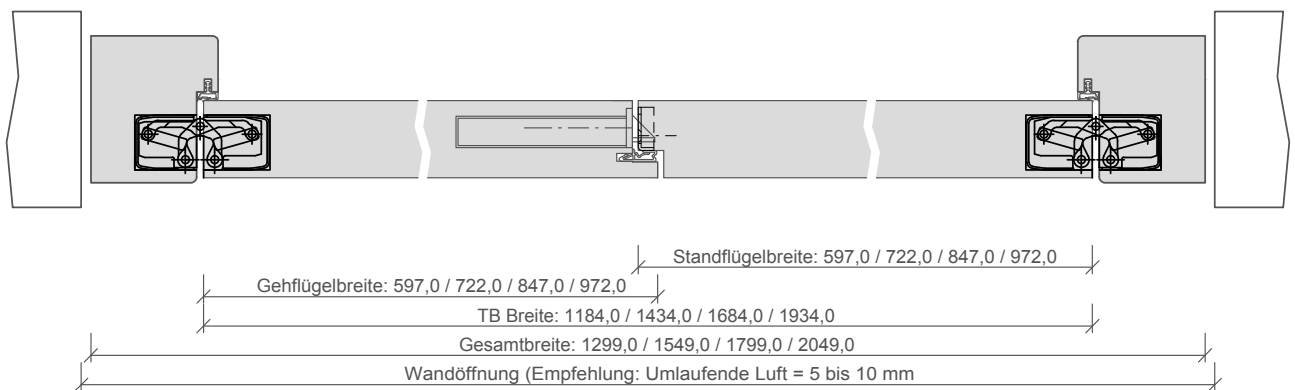




400-104-100-100_Ansicht.dwg



H_SD_TB-BLO-1FLG_SH_STU_SD-32.PDF



Q_RD_TB-BLO-2FLG_SH_STU_RD-40-2.DWG



Klassifizierung

Schallschutz	Rw >= 37dB nach DIN 4109
Klimaklasse	KK2 (Prüfklima b nach DIN EN 1121) (optional KK3 möglich)
PEFC	85% PEFC ZERTIFIZIERT DINC-PEFC-COC-000677 (je nach Oberfläche)
FSC®	FSC® MIX TUVDC-COC 100677 (massive Blockrahmen je nach Holzart)

Garant-Produktsortiment:

Normelemente	TB-glatt
Designtüren Aura, Corona	[] A800, [] C700, [] C800
Profiltüren RIVA, Como, Parma, Milano	[] RI1-12, [] CK1, [] C2, [] CK2, [] CK3, [] CK4, [] PF1-5, [] M1, [] M2, [] M2/1, [] M3, [] M3/1, [] M3/2
Stilltüren	[] AM1, [] AM2, [] AM3, [] AM4, [] AM5, [] AS2
Ganzglastür	nicht möglich

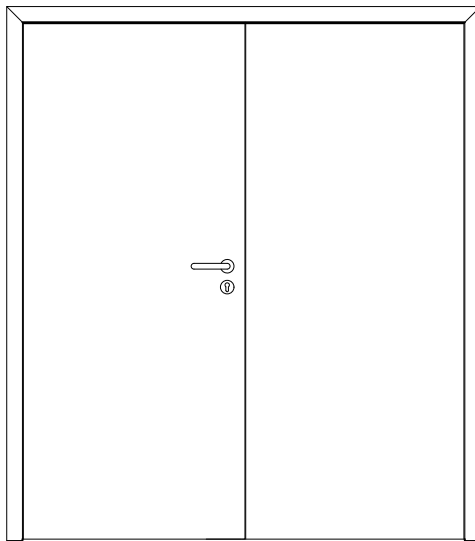
Konstruktionsmerkmale Türblatt

Türblatt	Schallschutztür SK2 nach DIN 4109, Kartonverpackt
DTB-Maße stumpf (bxh)	1184 - 2434 x 1722 - 2222
Kürzbarkeit	20mm
Dicke	ca.46,0mm
Flächengewicht	ca. 32,0 kg/m²
Innenlage	Vollspaneinlage VS3
Rahmen	MDF-Rahmen mit aufrechtem Stabilisator
Absperrung	HDF- Platte 2x3mm
Falz	stumpf, mittig mit Gegenfalz und Türfalzdichtung
Kantenprofil	[] Eckig E, [] Premiumkante PK2
Falzkante	mit Kantenbeschichtung
Bodendichtung	absenkbare Bodendichtung
Schloss	PZ-Schloss nach DIN 18251 (8/55/72)
Schließblech Standflügel	Schließblech im Standflügel
Bänder	Fräsung für verdeckt liegende Bänder
Kennzeichnung	gemäß Prüfzeugnis, Typenschild im Falz auf der Bandseite
Lichtausschnitt	nicht möglich
Oberflächenart TB	[] Lack, [] G-TEC®, [] Hafa Grundiert, [] CPL, [] Dekor, [] Schichtstoff 0,8 mm
Oberfläche Türblatt	_____
Türtyp:	_____
Abmessung	---- x ----

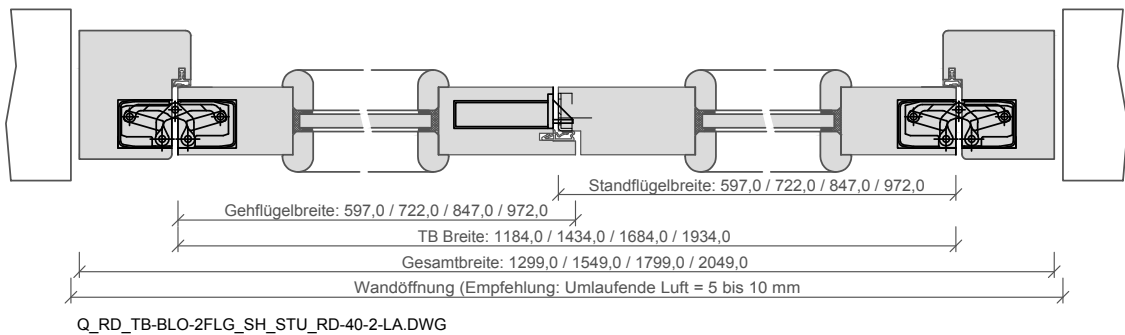
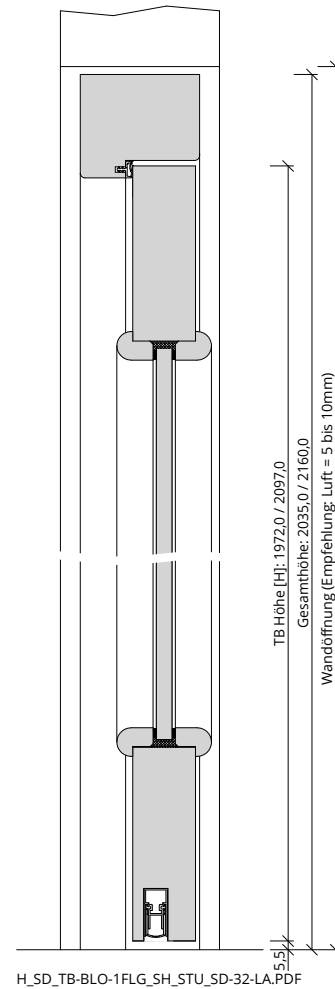
Konstruktionsmerkmale Zarge:

Zarge	Blockrahmenn sturzhoch für 2-flügelige Türen
Material	Blockrahmen aus beschichtetem Massivträger, Querschnitt 65 x 75
Eckverbindung	Eckverbindung auf Gehrung
Verstellbereich Zierbekleidung	ohne
Schließblech	Flachschließblech für Obenverriegelung
Bandaufnahme	Fräsung für verdeckt liegende Bänder
Bandrahmenteil	verdeckte Bänder, lose beigelegt
Dichtung	eingezogenes elastisches Dichtungsprofil
Kantenform	Rund R
Wandstärke	Empfehlung: >=80mm
Oberflächenart Zarge	Lack
Oberfläche Zarge	_____
Abmessung	---- x ---- x ----





400-104-100-100_Ansicht.dwg



Türenhandbuch » Funktionstüren » Schallschutz » Türblatt + Blockrahmen (2-flg.) » sturzhoch (Typ 3) » stumpf » SSK2 (Rw=37dB) VS3/46-LA, BA S

Klassifizierung

Schallschutz	Rw >= 37dB nach DIN 4109
Klimaklasse	KK2 (Prüfklima b nach DIN EN 1121) (optional KK3 möglich)
PEFC	85% PEFC ZERTIFIZIERT DINC-PEFC-COC-000677 (je nach Oberfläche)
FSC®	FSC® MIX TUVDC-COC 100677 (massive Blockrahmen je nach Holzart)

Garant-Produktsortiment:

Normelemente	[] TB-LA, [] TB-SLA
Designtüren Aura, Corona	nicht möglich
Profiltüren RIVA, Como, Parma, Milano	nicht möglich
Stilltüren	nicht möglich
Ganzglastür	nicht möglich

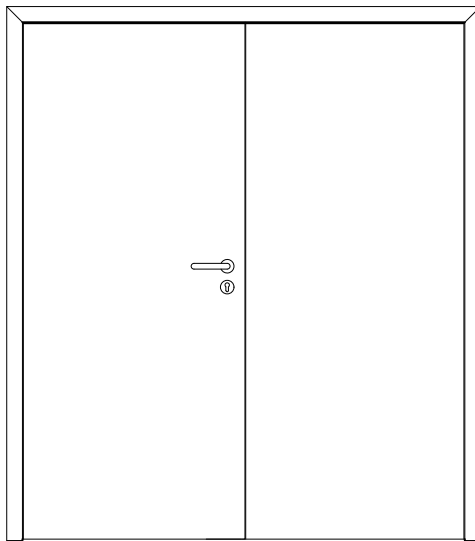
Konstruktionsmerkmale Türblatt

Türblatt	Schallschutztür SK2 nach DIN 4109, Kartonverpackt
DTB-Maße stumpf (bxh)	1184 - 2434 x 1722 - 2222
Kürzbarkeit	20mm
Dicke	ca.46,0mm
Flächengewicht	ca. 29,0 kg/m² (je nach Variante und Lichtausschnitt)
Innenlage	Vollspaneinlage VS3
Rahmen	MDF-Rahmen mit aufrechtem Stabilisator
Absperrung	HDF- Platte 2x3mm
Falz	stumpf, mittig mit Gegenfalz und Türfalzdichtung
Kantenprofil	[] Eckig E, [] Premiumkante PK2
Falzkante	mit Kantenbeschichtung
Bodendichtung	absenkbare Bodendichtung
Schloss	PZ-Schloss nach DIN 18251 (8/55/72)
Schließblech Standflügel	Schließblech im Standflügel
Bänder	Fräsung für verdeckt liegende Bänder
Kennzeichnung	gemäß Prüfzeugnis, Typenschild im Falz auf der Bandseite
Lichtausschnitt	[] LA, [] LA2, [] LA3, [] LA4 S/M/B, [] LA5 S/M/B, [] LA6, [] LA10, [] LA11, [] LA 12, [] LA13
Glas Türblatt	VSG 10mm mit SC Folie
Glasdesign	siehe Lichtausschnittgläser
Leiste	[] G34 eckiger LA, [] G28 Bullauge
Oberflächenart TB	[] Lack, [] G-TEC®, [] Hafa Grundiert, [] CPL, [] Dekor, [] Schichtstoff 0,8 mm
Oberfläche Türblatt	_____
Türtyp:	_____
Abmessung	---- x ----

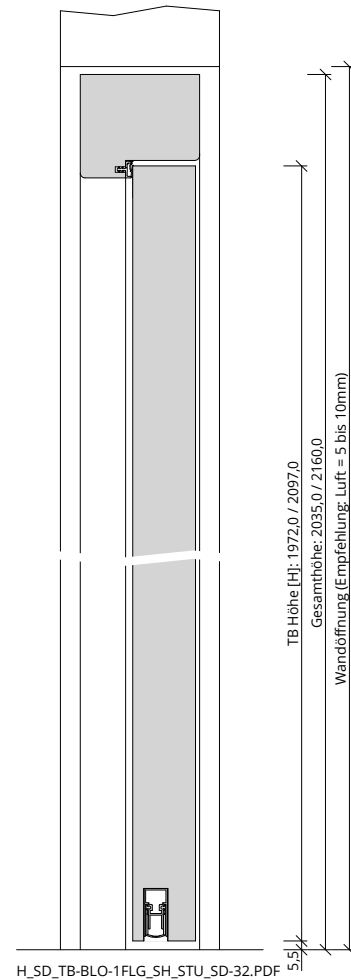
Konstruktionsmerkmale Zarge:

Zarge	Blockrahmenn sturzhoch für 2-flügelige Türen
Material	Blockrahmen aus beschichtetem Massivträger, Querschnitt 65 x 75
Eckverbindung	Eckverbindung auf Gehrung
Verstellbereich Zierbekleidung	ohne
Schließblech	Flachschließblech für Obenverriegelung
Bandaufnahme	Fräsung für verdeckt liegende Bänder
Bandrahmenteil	verdeckte Bänder, lose beigelegt
Dichtung	eingezogenes elastisches Dichtungsprofil
Kantenform	Rund R
Wandstärke	Empfehlung: >=80mm
Oberflächenart Zarge	Lack
Oberfläche Zarge	_____
Abmessung	---- x ---- x ----

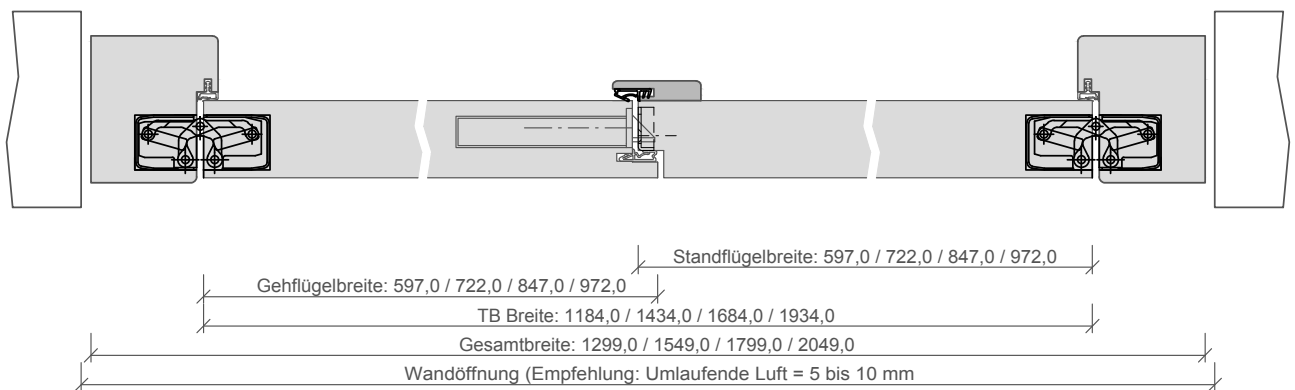




400-104-100-100_Ansicht.dwg



H_SD_TB-BLO-1FLG_SH_STU_SD-32.PDF



G-Q-SD-TB-BLO-2FLG-SH-STU-SD-SSK3.dwg



Klassifizierung

Schallschutz	Rw >= 42dB nach DIN 4109
Klimaklasse	KK2 (Prüfklima b nach DIN EN 1121) (optional KK3 möglich)
PEFC	85% PEFC ZERTIFIZIERT DINC-PEFC-COC-000677 (je nach Oberfläche)
FSC®	FSC® MIX TUVDC-COC 100677 (massive Blockrahmen je nach Holzart)

Garant-Produktsortiment:

Normelemente	TB-glatt
Designtüren Aura, Corona	[] A800, [] C700, [] C800
Profiltüren RIVA, Como, Parma, Milano	[] RI1-12, [] CK1, [] C2, [] CK2, [] CK3, [] CK4, [] PF1-5, [] M1, [] M2, [] M2/1, [] M3, [] M3/1, [] M3/2
Stilltüren	[] AM1, [] AM2, [] AM3, [] AM4, [] AM5, [] AS2
Ganzglastür	nicht möglich

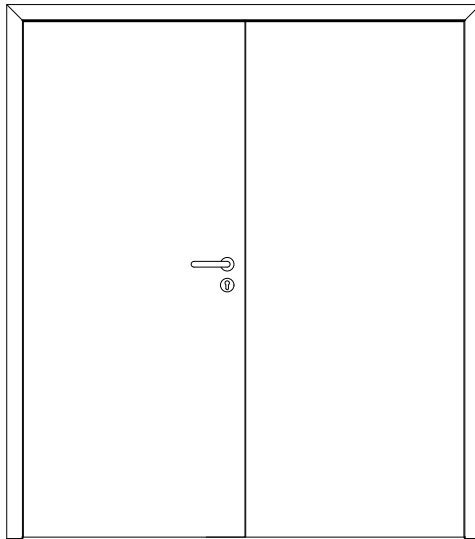
Konstruktionsmerkmale Türblatt

Türblatt	Schallschutztür SK3 nach DIN 4109, Kartonverpackt
DTB-Maße stumpf (bxh)	1184 - 2434 x 1722 - 2222
Kürzbarkeit	20mm
Dicke	ca.46,0mm
Flächengewicht	ca. 35,0 kg/m²
Innenlage	Spezialmittellage SD
Rahmen	MDF-Rahmen mit aufrechtem Stabilisator
Absperrung	HDF- Platte 2x3mm
Falz	stumpf, mittig mit Gegenfalz und Türfalzdichtung
Kantenprofil	[] Eckig E, [] Premiumkante PK2
Falzkante	mit Kantenbeschichtung
Bodendichtung	absenkbare Bodendichtung
Schloss	PZ-Schloss nach DIN 18251 (8/55/72)
Schließblech Standflügel	Schließblech im Standflügel
Bänder	Fräsung für verdeckt liegende Bänder
Kennzeichnung	gemäß Prüfzeugnis, Typenschild im Falz auf der Bandseite
Lichtausschnitt	nicht möglich
Oberflächenart TB	[] Lack, [] G-TEC®, [] Hafa Grundiert, [] CPL, [] Dekor, [] Schichtstoff 0,8 mm
Oberfläche Türblatt	_____
Türtyp:	_____
Abmessung	---- x ----

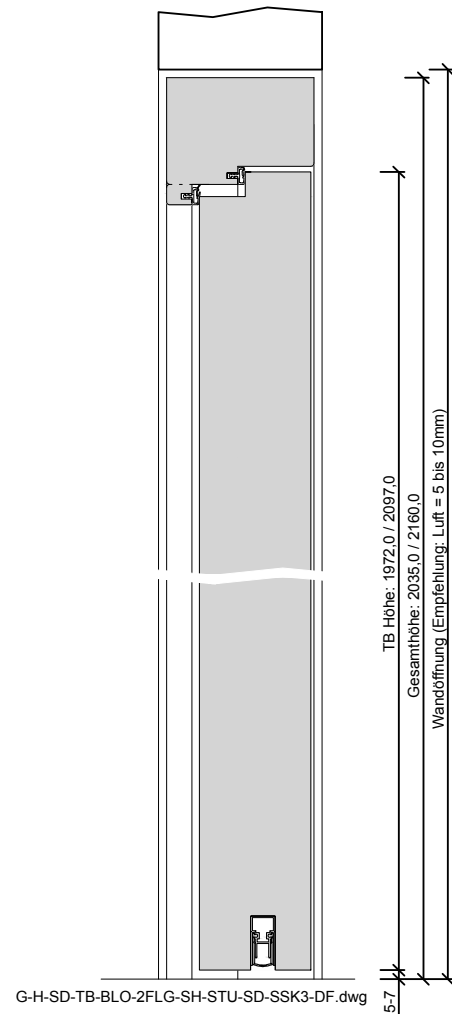
Konstruktionsmerkmale Zarge:

Zarge	Blockrahmenn sturzhoch für 2-flügelige Türen
Material	Blockrahmen aus beschichtetem Massivträger, Querschnitt 65 x 75
Eckverbindung	Eckverbindung auf Gehrung
Verstellbereich Zierbekleidung	ohne
Schließblech	Flachschließblech für Obenverriegelung
Bandaufnahme	Fräsung für verdeckt liegende Bänder
Bandrahmenteil	verdeckte Bänder, lose beigelegt
Dichtung	eingezogenes elastisches Dichtungsprofil
Kantenform	Rund R
Wandstärke	Empfehlung: >=80mm
Oberflächenart Zarge	Lack
Oberfläche Zarge	_____
Abmessung	---- x ---- x ----

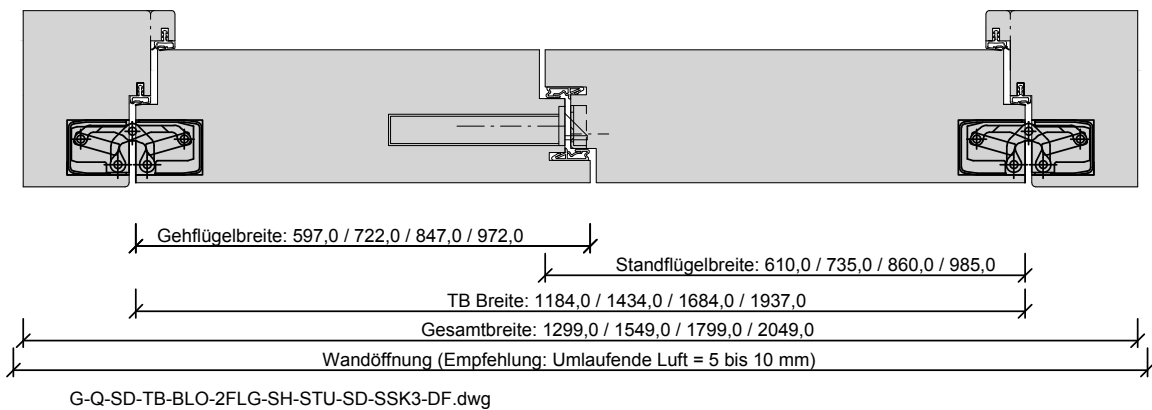




400-104-100-100_Ansicht.dwg



G-H-SD-TB-BLO-2FLG-SH-STU-SD-SSK3-DF.dwg



G-Q-SD-TB-BLO-2FLG-SH-STU-SD-SSK3-DF.dwg



Klassifizierung

Schallschutz	Rw >= 42dB nach DIN 4109
Klimaklasse	KK2 (Prüfklima b nach DIN EN 1121)
PEFC	85% PEFC ZERTIFIZIERT DINC-PEFC-COC-000677 (je nach Oberfläche)
FSC®	FSC® MIX TUVDC-COC 100677 (massive Blockrahmen je nach Holzart)

Garant-Produktsortiment:

Normelemente	TB-glatt
Designtüren Aura, Corona	[] A800, [] C700, [] C800
Profilüren RIVA, Como, Parma, Milano	[] RI1-12, [] PF1-5, [] M1, [] M2, [] M2/1, [] M3, [] M3/1, [] M3/2
Stilltüren	[] AM1, [] AM2, [] AM3, [] AM4, [] AM5, [] AS2
Ganzglastür	nicht möglich

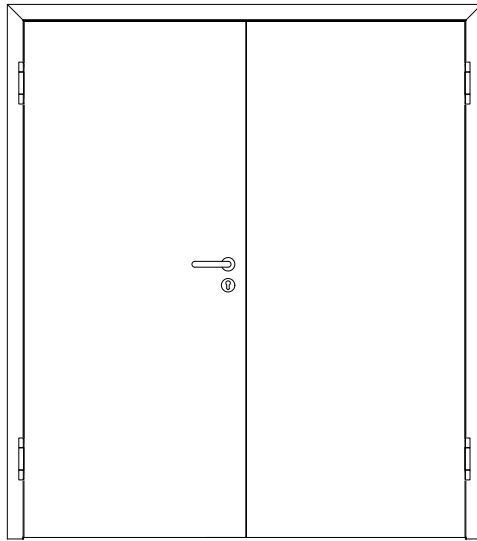
Konstruktionsmerkmale Türblatt

Türblatt	Schallschutztür SK3 nach DIN 4109, Kartonverpackt
DTB-Maße stumpf (bxh)	1184 - 2434 x 1722 - 2222
Kürzbarkeit	20mm
Dicke	ca.65,0mm
Flächengewicht	ca. 33,0 kg/m²
Innenlage	Spezialmittellage VRS
Rahmen	Massivholzrahmen mit aufrechtem Stabilisator
Absperrung	HDF- Platte ca.5,0mm
Falz	stumpf mit Zusatzfalz 25,5 x 11, mittig mit Gegenfalz und Türfalzdichtung
Kantenprofil	[] Eckig E, [] Premiumkante PK2
Falzkante	mit Kantenbeschichtung
Bodendichtung	absenkbare Bodendichtung
Schloss	PZ-Schloss nach DIN 18251 (8/65/72)
Schließblech Standflügel	Schließblech im Standflügel
Bänder	Fräsung für verdeckt liegende Bänder
Kennzeichnung	gemäß Prüfzeugnis, Typenschild im Falz auf der Bandseite
Lichtausschnitt	nicht möglich
Oberflächenart TB	[] Lack, [] G-TEC®, [] Hafa Grundiert, [] CPL, [] Dekor, [] Schichtstoff 0,8 mm
Oberfläche Türblatt	_____
Türtyp:	_____
Abmessung	---- x ----

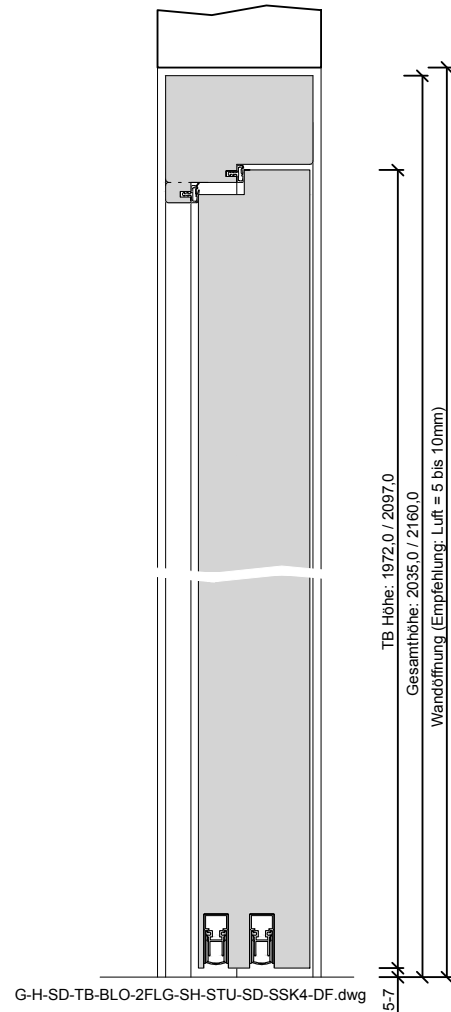
Konstruktionsmerkmale Zarge:

Zarge	Blockrahmenn sturzhoch für 2-flügelige Türen
Material	Blockrahmen aus beschichtetem Massivträger, Querschnitt 65 x 75
Eckverbindung	Eckverbindung auf Gehrung
Verstellbereich Zierbekleidung	ohne
Schließblech	Flachschließblech für Obenverriegelung
Bandaufnahme	Fräsung für verdeckt liegende Bänder
Bandrahmenteil	verdeckte Bänder, lose beigelegt
Dichtung	eingezogenes elastisches Dichtungsprofil
Kantenform	Rund R
Wandstärke	Empfehlung: >=80mm
Oberflächenart Zarge	Lack
Oberfläche Zarge	_____
Abmessung	---- x ---- x ----

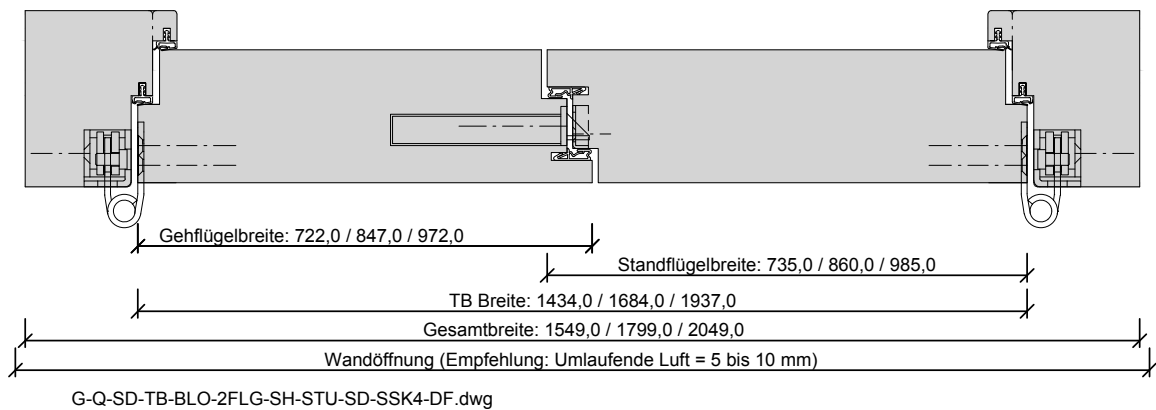




G-A-SD-TB-HZ-2FLG-SH-STU-SSK4-DF.dwg



G-H-SD-TB-BLO-2FLG-SH-STU-SD-SSK4-DF.dwg



G-Q-SD-TB-BLO-2FLG-SH-STU-SD-SSK4-DF.dwg



Klassifizierung

Schallschutz	Rw >= 47dB nach DIN 4109
Klimaklasse	KK2 (Prüfklima b nach DIN EN 1121)
PEFC	85% PEFC ZERTIFIZIERT DINC-PEFC-COC-000677 (je nach Oberfläche)
FSC®	FSC® MIX TUVDC-COC 100677 (massive Blockrahmen je nach Holzart)

Garant-Produktsortiment:

Normelemente	TB-glatt
Designtüren Aura, Corona	[] A800, [] C700, [] C800
Profiltüren RIVA, Como, Parma, Milano	[] RI1-12, [] PF1-5, [] M1, [] M2, [] M2/1, [] M3, [] M3/1, [] M3/2
Stilltüren	[] AM1, [] AM2, [] AM3, [] AM4, [] AM5, [] AS2
Ganzglastür	nicht möglich

Konstruktionsmerkmale Türblatt

Türblatt	Schallschutztür SK4 nach DIN 4109, Kartonverpackt
DTB-Maße stumpf (bxh)	1434 - 1934 x 1847 - 2222
Kürzbarkeit	20mm
Dicke	ca.65,0mm
Flächengewicht	ca. 47,0 kg/m²
Innenlage	Spezialmittellage SDB
Rahmen	Massivholzrahmen mit aufrechtem Stabilisator
Absperrung	HDF- Platte ca.5,0mm
Falz	stumpf mit Zusatzfalz 25,5 x 11, mittig mit Gegenfalz und Türfalzdichtung
Kantenprofil	[] Eckig E, [] Premiumkante PK2
Falzkante	mit Kantenbeschichtung
Bodendichtung	2 Stück absenkable Bodendichtungen
Schloss	PZ-Schloss nach DIN 18251 (8/65/72)
Schließblech Standflügel	Schließblech im Standflügel
Bänder	VX-Band
Kennzeichnung	gemäß Prüfzeugnis, Typenschild im Falz auf der Bandseite
Lichtausschnitt	nicht möglich
Oberflächenart TB	[] Lack, [] G-TEC®, [] Hafa Grundiert, [] CPL, [] Dekor, [] Schichtstoff 0,8 mm
Oberfläche Türblatt	_____
Türtyp:	_____
Abmessung	---- x ----

Konstruktionsmerkmale Zarge:

Zarge	Blockrahmenn sturzhoch für 2-flügelige Türen
Material	Blockrahmen aus beschichtetem Massivträger, Querschnitt 65 x 75
Eckverbindung	Eckverbindung auf Gehrung
Verstellbereich Zierbekleidung	ohne
Schließblech	Flachschließblech für Obenverriegelung
Bandaufnahme	Aufnahmeelement für Objektbänder, 3D- Verstellung
Dichtung	eingezogenes elastisches Dichtungsprofil
Kantenform	Rund R
Wandstärke	Empfehlung: >=80mm
Oberflächenart Zarge	Lack
Oberfläche Zarge	_____
Abmessung	---- x ---- x ----

