

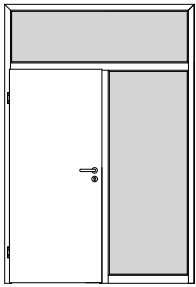
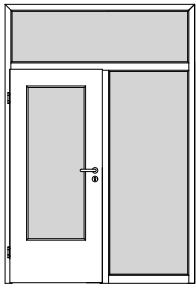
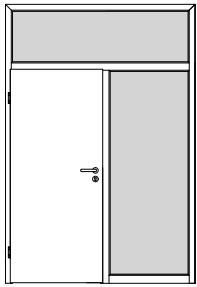
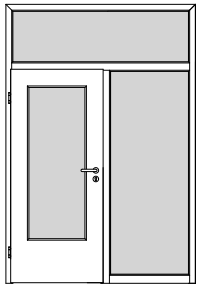
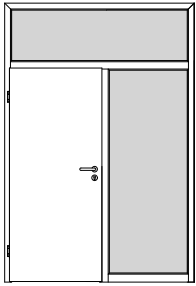
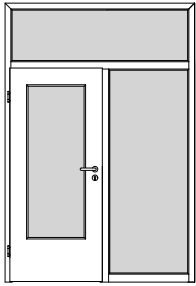
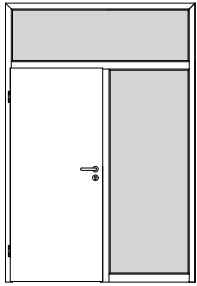
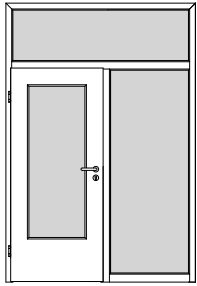
GARANT Türenhandbuch

Türenhandbuch

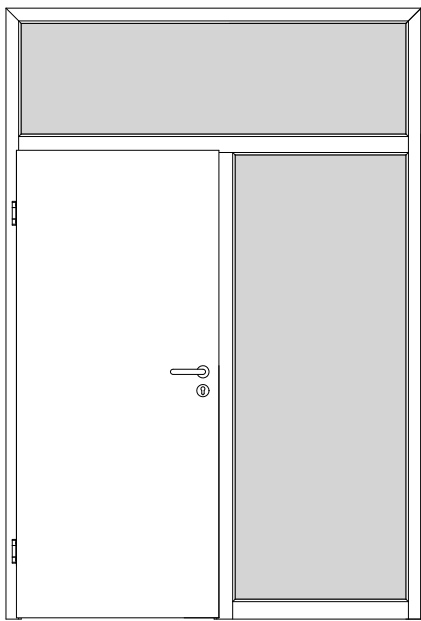
Funktionstüren » Schallschutz

Türblatt + Blockrahmen (1-flg.) » mit 1 Seitenteil und Oberlicht (Typ 14/17) » gefälzt

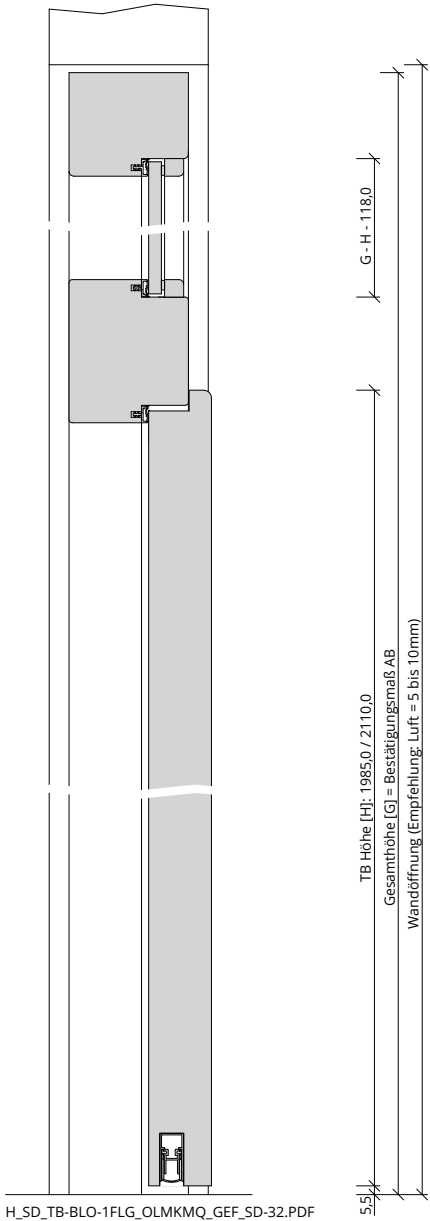


 <small>A_SD_TB-BLO-1FLG_WF3_GEF_SD-32-LA.PDF</small>	 <small>A_SD_TB-BLO-1FLG_WF3_GEF_SD-32-LA.PDF</small>	 <small>A_SD_TB-BLO-1FLG_WF3_GEF_SD-32-LA.PDF</small>	 <small>A_SD_TB-BLO-1FLG_WF3_GEF_SD-32-LA.PDF</small>
SSK1 (Rw=32dB) VS1/40BA S	SSK1 (Rw=32dB) VS1/40-LA BA S	SSK1 (Rw=32dB) VS1/46BA S	SSK1 (Rw=32dB) VS1/46-LA BA S
Seite 3	Seite 5	Seite 7	Seite 9
 <small>A_SD_TB-BLO-1FLG_WF3_GEF_SD-32-LA.PDF</small>	 <small>A_SD_TB-BLO-1FLG_WF3_GEF_SD-32-LA.PDF</small>	 <small>A_SD_TB-BLO-1FLG_WF3_GEF_SD-32-LA.PDF</small>	 <small>A_SD_TB-BLO-1FLG_WF3_GEF_SD-32-LA.PDF</small>
SSK2 (Rw=37dB) VS3/40BA S	SSK2 (Rw=37dB) VS3/40-LA BA S	SSK2 (Rw=37dB) VS3/46BA S	SSK2 (Rw=37dB) VS3/46-LA BA S
Seite 11	Seite 13	Seite 15	Seite 17

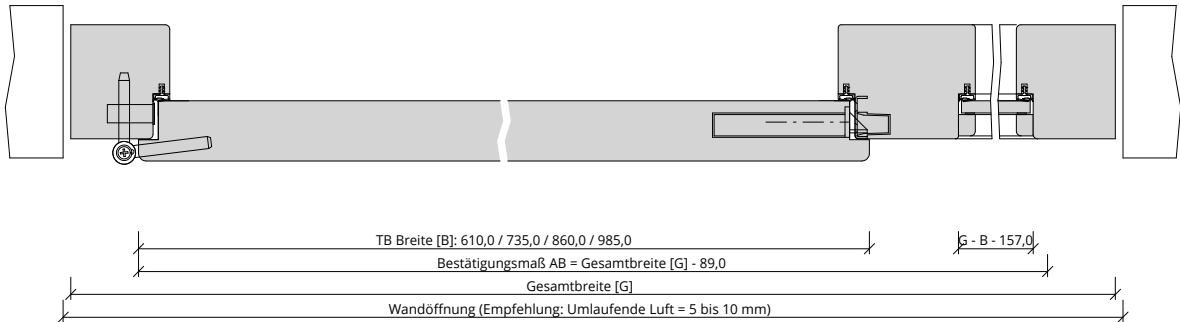
Türenhandbuch » Funktionstüren » Schallschutz » Türblatt + Blockrahmen (1-flg.)
» mit 1 Seitenteil und Oberlicht (Typ 14/17) » gefälzt » SSK1 (Rw=32dB) VS1/40BA S



A_SD_TB-BLO-1FLG_WF3_GEF_SD-32.PDF



H_SD_TB-BLO-1FLG_OLMKMQ_GEF_SD-32.PDF



Q_SD_TB-BLO-1FLG_WF1_GEF_SD-32.PDF



Klassifizierung

Schallschutz	Rw >= 32dB nach DIN 4109
Klimaklasse	KK2 (Prüfklima b nach DIN EN 1121) (optional KK3 möglich)
Wärmedämmung	U-Wert ca. 2,30 W/m²K (gültig für Türen mit Klimaklasse 3 mit Alu-Deck)
PEFC	85% PEFC ZERTIFIZIERT DINC-PEFC-COC-000677 (je nach Oberfläche)
FSC®	FSC® MIX TUVDC-COC 100677 (massive Blockrahmen je nach Holzart)

Garant-Produktsortiment:

Normelemente	TB-glatt
Design Türen Aura, Corona	[] A800, [] C700, [] C800
Profil Türen RIVA, Como, Parma, Milano	[] RI1-12, [] PF1-5, [] M1, [] M2, [] M2/1, [] M3, [] M3/1, [] M3/2
Stilltüren	[] AM1, [] AM2, [] AM3, [] AM4, [] AM5, [] AS2
Ganzglastür	nicht möglich

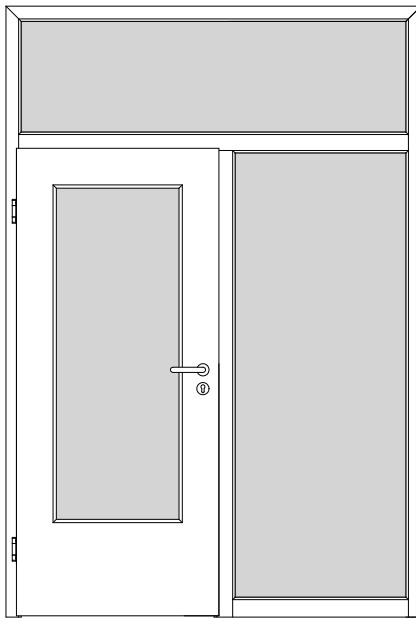
Konstruktionsmerkmale Türblatt

Türblatt	Schallschutztür SK1 nach DIN 4109, Kartonverpackt
Beanspruchungsgruppe	Klasse S (RAL MEB-S)
TB-Maße gefälzt (bxh)	610 - 1235 x 1735 - 2235
Kürzbarkeit	20mm
Dicke	ca.40,0mm
Flächengewicht	ca. 23,0 kg/m²
Innenlage	Vollspaneinlage VS1
Rahmen	MDF-Rahmen mit aufrechtem Stabilisator
Absperrung	HDF- Platte 3mm
Falz	gefälzt (3-seitig 13x25,5)
Kantenprofil	[] Eckig E, [] Rund R, [] kleine Rundkante KR, [] Premiumkante PK2
Falzkannte	mit Kantenbeschichtung
Bodendichtung	absenkbare Bodendichtung
Schloss	PZ-Schloss nach DIN 18251 (8/55/72)
Bänder	3-teiliges Einbohrband, vernickelt
Kennzeichnung	gemäß Prüfzeugnis, Typenschild im Falz auf der Bandseite
Lichtausschnitt	nicht möglich
Oberflächenart TB	[] Lack, [] G-TEC®, [] Hafa Grundiert, [] CPL, [] Dekor, [] Schichtstoff 0,8 mm
Oberfläche Türblatt	_____
Türtyp:	_____
Abmessung	---- x ----

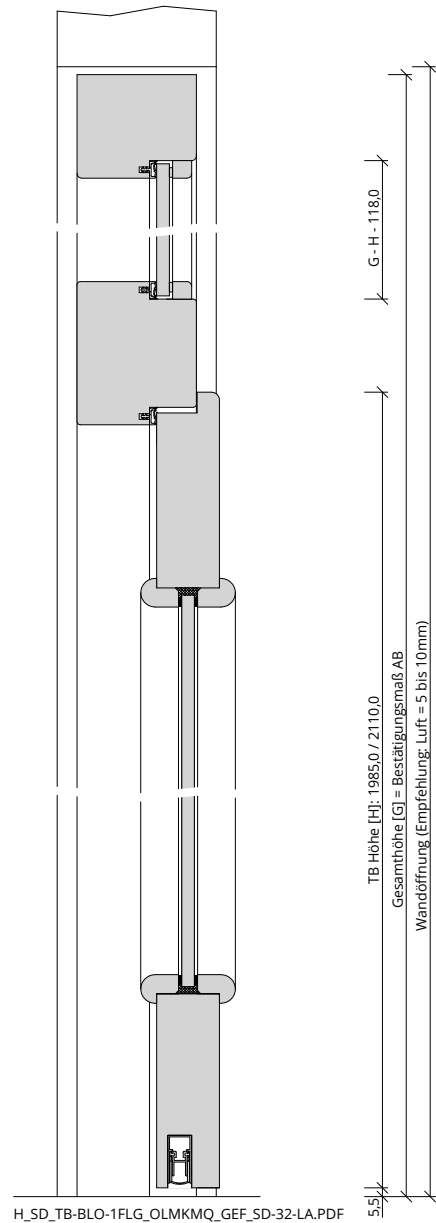
Konstruktionsmerkmale Zarge:

Zarge	Blockrahmenn mit 1 Seitenteil und Oberlicht mit Kämpfer für 1-flügelige Türen
Windfang	mit passenden Glasleisten
Glas Zarge	VSG 8mm mit SC-Folie
Material	Blockrahmenn aus beschichtetem Massivträger, Querschnitt 65 x 75
Kämpfer	Querschnitt 90 x 75
Eckverbindung	Eckverbindung auf Gehrung
Verstellbereich Zierbekleidung	ohne
Schließblech	verstärktes Schließblech
Bandaufnahme	Bohrungen für Rahmenteil
Bandrahmenteil	Rahmenteil für 3-teilige Bänder an Blend- und Blockrahmen, vernickelt
Dichtung	eingezogenes elastisches Dichtungsprofil
Kantenform	Rund R
Wandstärke	Empfehlung: >=80mm
Oberflächenart Zarge	[] Lack, [] G-TEC®, [] CPL
Oberfläche Zarge	_____
Abmessung	---- x ---- x ----

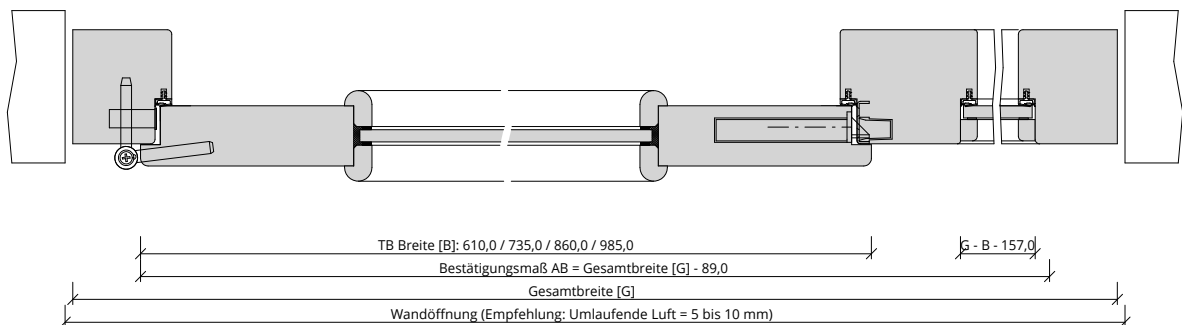




A_SD_TB-BLO-1FLG_WF3_GEF_SD-32-LA.PDF



H_SD_TB-BLO-1FLG_OLMKMQ_GEF_SD-32-LA.PDF



Q_SD_TB-BLO-1FLG_WF1_GEF_SD-32-LA.PDF



Klassifizierung

Schallschutz	Rw >= 32dB nach DIN 4109
Klimaklasse	KK2 (Prüfklima b nach DIN EN 1121)
PEFC	85% PEFC ZERTIFIZIERT DINC-PEFC-COC-000677 (je nach Oberfläche)
FSC®	FSC® MIX TUVDC-COC 100677 (massive Blockrahmen je nach Holzart)

Garant-Produktsortiment:

Normelemente	[] TB-LA, [] TB-SLA
Designtüren Aura, Corona	nicht möglich
Profiltüren RIVA, Como, Parma, Milano	nicht möglich
Stilltüren	nicht möglich
Ganzglastür	nicht möglich

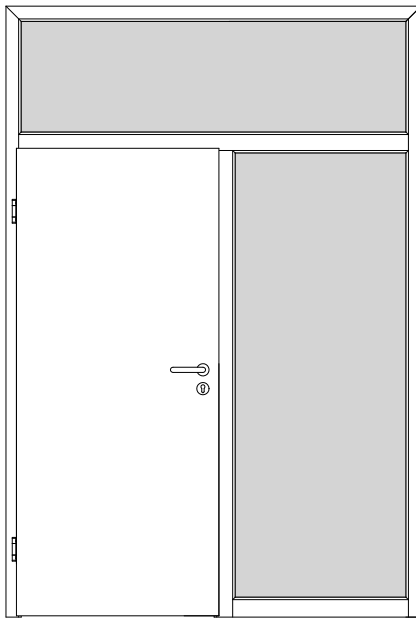
Konstruktionsmerkmale Türblatt

Türblatt	Schallschutztür SK1 nach DIN 4109, Kartonverpackt
Beanspruchungsgruppe	Klasse S (RAL MEB-S)
TB-Maße gefälzt (bxh)	610 - 1235 x 1735 - 2235
Kürzbarkeit	20mm
Dicke	ca.40,0mm
Flächengewicht	ca. 23,5 kg/m² (je nach Variante und Lichtausschnitt)
Innenlage	Vollspaneinlage VS1
Rahmen	MDF-Rahmen mit aufrechtem Stabilisator
Absperrung	HDF- Platte 3mm
Falz	gefälzt (3-seitig 13x25,5)
Kantenprofil	[] Eckig E, [] Rund R, [] kleine Rundkante KR, [] Premiumkante PK2
Falzkannte	mit Kantenbeschichtung
Bodendichtung	absenkbare Bodendichtung
Schloss	PZ-Schloss nach DIN 18251 (8/55/72)
Bänder	3-teiliges Einbohrband, vernickelt
Kennzeichnung	gemäß Prüfzeugnis, Typenschild im Falz auf der Bandseite
Lichtausschnitt	[] LA, [] LA2, [] LA3, [] LA4 S/M/B, [] LA5 S/M/B, [] LA6, [] LA10, [] LA11, [] LA 12, [] LA13
Glas Türblatt	VSG 8mm mit PVB-Folie
Glasdesign	siehe Lichtausschnittgläser
Leiste	[] G34 eckiger LA, [] G28 Bullauge
Oberflächenart TB	[] Lack, [] G-TEC®, [] Hafa Grundiert, [] CPL, [] Dekor, [] Schichtstoff 0,8 mm
Oberfläche Türblatt	_____
Türtyp:	_____
Abmessung	---- x ----

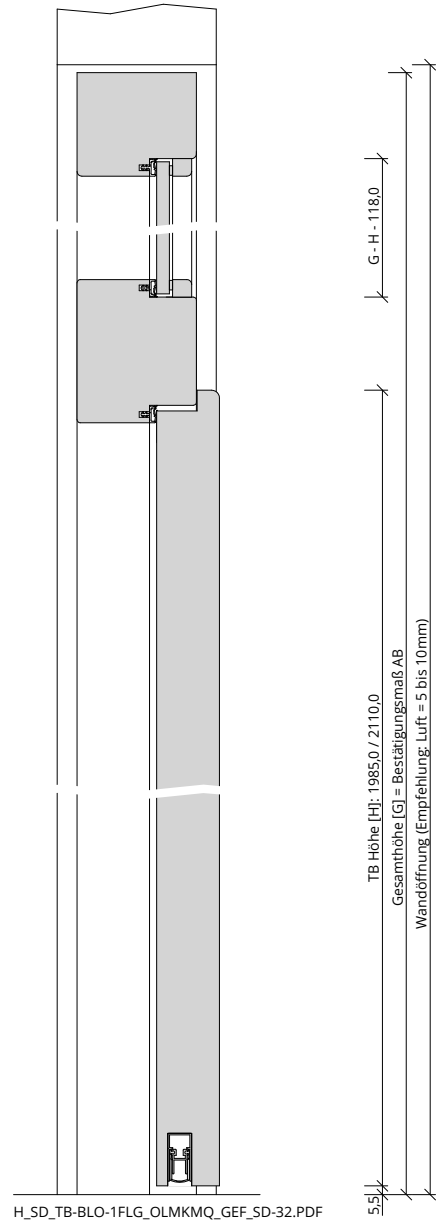
Konstruktionsmerkmale Zarge:

Zarge	Blockrahmenn mit 1 Seitenteil und Oberlicht mit Kämpfer für 1-flügelige Türen
Windfang	mit passenden Glasleisten
Glas Zarge	VSG 8mm mit SC-Folie
Material	Blockrahmenn aus beschichtetem Massivträger, Querschnitt 65 x 75
Kämpfer	Querschnitt 90 x 75
Eckverbindung	Eckverbindung auf Gehrung
Verstellbereich Zierbekleidung	ohne
Schließblech	verstärktes Schließblech
Bandaufnahme	Bohrungen für Rahmenteil
Bandrahmenteil	Rahmenteil für 3-teilige Bänder an Blend- und Blockrahmen, vernickelt
Dichtung	eingezogenes elastisches Dichtungsprofil
Kantenform	Rund R
Wandstärke	Empfehlung: >=80mm
Oberflächenart Zarge	[] Lack, [] G-TEC®, [] CPL
Oberfläche Zarge	_____
Abmessung	---- x ---- x ----

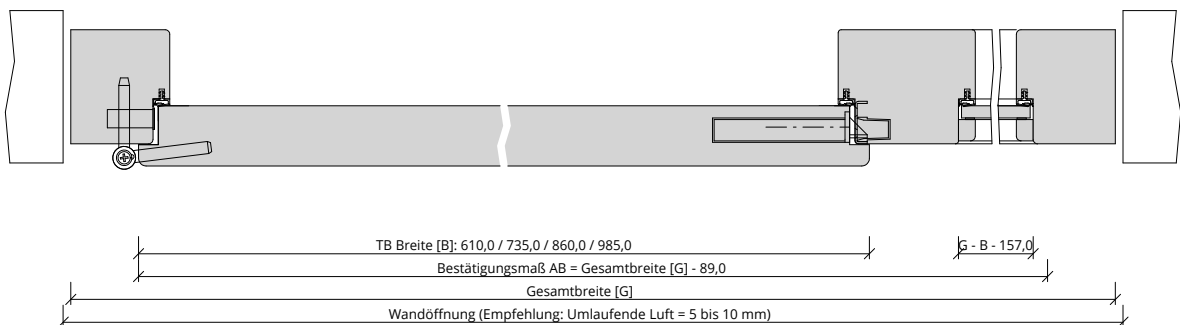




A_SD_TB-BLO-1FLG_WF3_GEF_SD-32.PDF



H_SD_TB-BLO-1FLG_OLMKMQ_GEF_SD-32.PDF



Q_SD_TB-BLO-1FLG_WF1_GEF_SD-32.PDF



Klassifizierung

Schallschutz	Rw >= 32dB nach DIN 4109
Klimaklasse	KK2 (Prüfklima b nach DIN EN 1121) (optional KK3 möglich)
Wärmedämmung	U-Wert ca. 2,30 W/m²K (gültig für Türen mit Klimaklasse 3 mit Alu-Deck)
PEFC	85% PEFC ZERTIFIZIERT DINC-PEFC-COC-000677 (je nach Oberfläche)
FSC®	FSC® MIX TUVDC-COC 100677 (massive Blockrahmen je nach Holzart)

Garant-Produktsortiment:

Normelemente	TB-glatt
Designtüren Aura, Corona	[] A800, [] C700, [] C800
Profiltüren RIVA, Como, Parma, Milano	[] RI1-12, [] CK1, [] C2, [] CK2, [] CK3, [] CK4, [] PF1-5, [] M1, [] M2, [] M2/1, [] M3, [] M3/1, [] M3/2
Stilltüren	[] AM1, [] AM2, [] AM3, [] AM4, [] AM5, [] AS2
Ganzglastür	nicht möglich

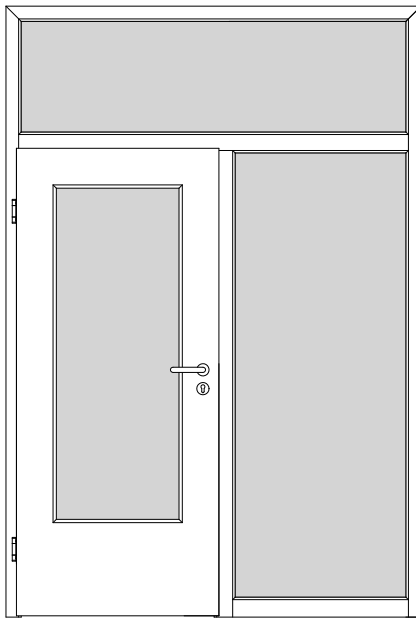
Konstruktionsmerkmale Türblatt

Türblatt	Schallschutztür SK1 nach DIN 4109, Kartonverpackt
Beanspruchungsgruppe	Klasse S (RAL MEB-S)
TB-Maße gefälzt (bxh)	610 - 1235 x 1735 - 2235
Kürzbarkeit	20mm
Dicke	ca.46,0mm
Flächengewicht	ca. 30,0 kg/m²
Innenlage	Vollspaneinlage VS1
Rahmen	MDF-Rahmen mit aufrechtem Stabilisator
Absperrung	HDF- Platte 2x3mm
Falz	gefälzt (3-seitig 13x25,5)
Kantenprofil	[] Eckig E, [] Rund R, [] kleine Rundkante KR, [] Premiumkante PK2
Falzkannte	mit Kantenbeschichtung
Bodendichtung	absenkbare Bodendichtung
Schloss	PZ-Schloss nach DIN 18251 (8/55/72)
Bänder	3-teiliges Einbohrband, vernickelt
Kennzeichnung	gemäß Prüfzeugnis, Typenschild im Falz auf der Bandseite
Lichtausschnitt	nicht möglich
Oberflächenart TB	[] Lack, [] G-TEC®, [] Hafa Grundiert, [] CPL, [] Dekor, [] Schichtstoff 0,8 mm
Oberfläche Türblatt	_____
Türtyp:	_____
Abmessung	---- x ----

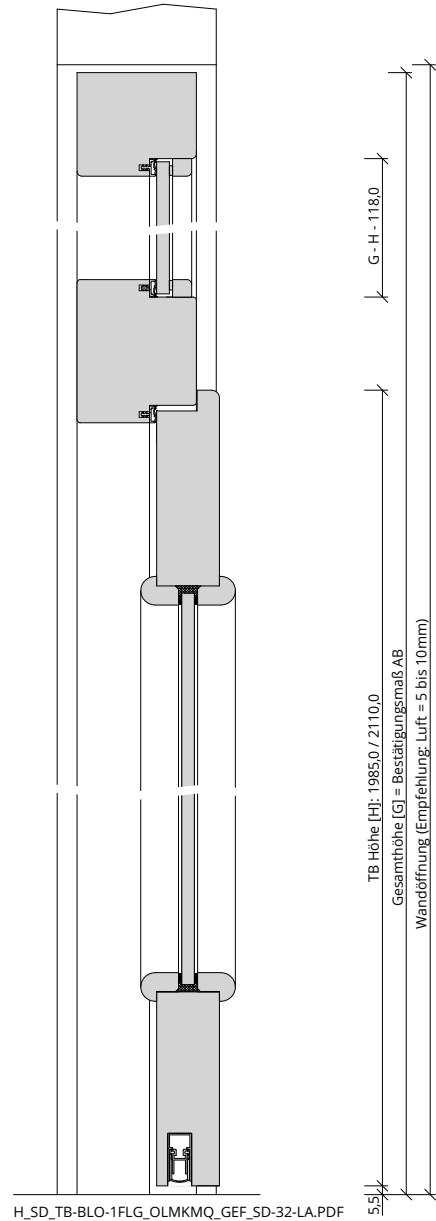
Konstruktionsmerkmale Zarge:

Zarge	Blockrahmenn mit 1 Seitenteil und Oberlicht mit Kämpfer für 1-flügelige Türen
Windfang	mit passenden Glasleisten
Glas Zarge	VSG 8mm mit SC-Folie
Material	Blockrahmenn aus beschichtetem Massivträger, Querschnitt 65 x 75
Kämpfer	Querschnitt 90 x 75
Eckverbindung	Eckverbindung auf Gehrung
Verstellbereich Zierbekleidung	ohne
Schließblech	verstärktes Schließblech
Bandaufnahme	Bohrungen für Rahmenteil
Bandrahmenteil	Rahmenteil für 3-teilige Bänder an Blend- und Blockrahmen, vernickelt
Dichtung	eingezogenes elastisches Dichtungsprofil
Kantenform	Rund R
Wandstärke	Empfehlung: >=80mm
Oberflächenart Zarge	[] Lack, [] G-TEC®, [] CPL
Oberfläche Zarge	_____
Abmessung	---- x ---- x ----

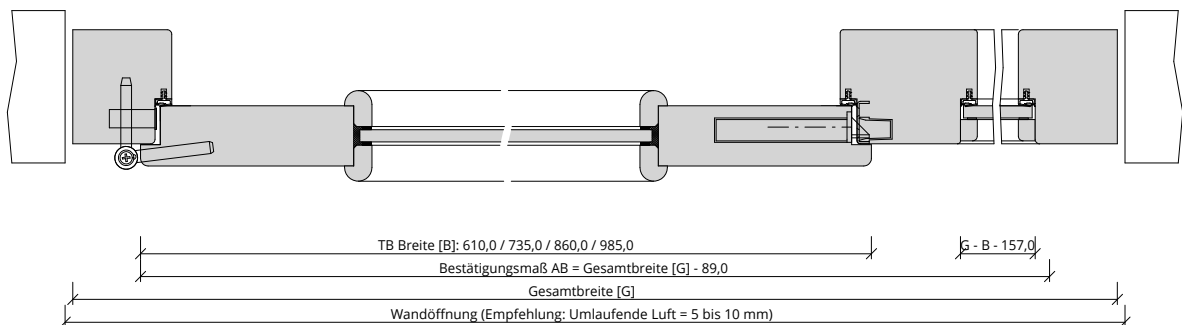




A_SD_TB-BLO-1FLG_WF3_GEF_SD-32-LA.PDF



H_SD_TB-BLO-1FLG_OLMKMQ_GEF_SD-32-LA.PDF



Q_SD_TB-BLO-1FLG_WF1_GEF_SD-32-LA.PDF



Klassifizierung

Schallschutz	Rw >= 32dB nach DIN 4109
Klimaklasse	KK2 (Prüfklima b nach DIN EN 1121) (optional KK3 möglich)
PEFC	85% PEFC ZERTIFIZIERT DINC-PEFC-COC-000677 (je nach Oberfläche)
FSC®	FSC® MIX TUVDC-COC 100677 (massive Blockrahmen je nach Holzart)

Garant-Produktsortiment:

Normelemente	[] TB-LA, [] TB-SLA
Designtüren Aura, Corona	nicht möglich
Profiltüren RIVA, Como, Parma, Milano	nicht möglich
Stilltüren	nicht möglich
Ganzglastür	nicht möglich

Konstruktionsmerkmale Türblatt

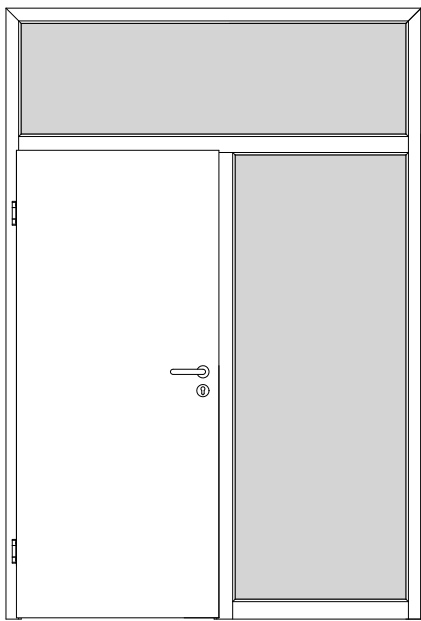
Türblatt	Schallschutztür SK1 nach DIN 4109, Kartonverpackt
Beanspruchungsgruppe	Klasse S (RAL MEB-S)
TB-Maße gefälzt (bxh)	610 - 1235 x 1735 - 2235
Kürzbarkeit	20mm
Dicke	ca.46,0mm
Flächengewicht	ca. 30,0 kg/m² (je nach Variante und Lichtausschnitt)
Innenlage	Vollspaneinlage VS1
Rahmen	MDF-Rahmen mit aufrechtem Stabilisator
Absperrung	HDF- Platte 2x3mm
Falz	gefälzt (3-seitig 13x25,5)
Kantenprofil	[] Eckig E, [] Rund R, [] kleine Rundkante KR, [] Premiumkante PK2
Falzkannte	mit Kantenbeschichtung
Bodendichtung	absenkbare Bodendichtung
Schloss	PZ-Schloss nach DIN 18251 (8/55/72)
Bänder	3-teiliges Einbohrband, vernickelt
Kennzeichnung	gemäß Prüfzeugnis, Typenschild im Falz auf der Bandseite
Lichtausschnitt	[] LA, [] LA2, [] LA3, [] LA4 S/M/B, [] LA5 S/M/B, [] LA6, [] LA10, [] LA11, [] LA 12, [] LA13
Glas Türblatt	VSG 10mm mit SC Folie
Glasdesign	siehe Lichtausschnittgläser
Leiste	[] G34 eckiger LA, [] G28 Bullauge
Oberflächenart TB	[] Lack, [] G-TEC®, [] Hafa Grundiert, [] CPL, [] Dekor, [] Schichtstoff 0,8 mm
Oberfläche Türblatt	_____
Türtyp:	_____
Abmessung	---- x ----

Konstruktionsmerkmale Zarge:

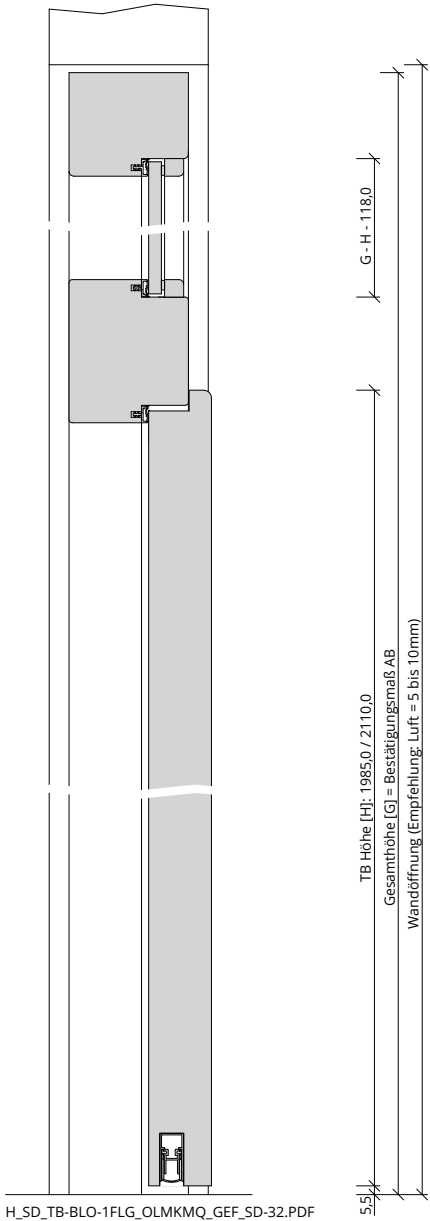
Zarge	Blockrahmenn mit 1 Seitenteil und Oberlicht mit Kämpfer für 1-flügelige Türen
Windfang	mit passenden Glasleisten
Glas Zarge	VSG 8mm mit SC-Folie
Material	Blockrahmenn aus beschichtetem Massivträger, Querschnitt 65 x 75
Kämpfer	Querschnitt 90 x 75
Eckverbindung	Eckverbindung auf Gehrung
Verstellbereich Zierbekleidung	ohne
Schließblech	verstärktes Schließblech
Bandaufnahme	Bohrungen für Rahmenteil
Bandrahmenteil	Rahmenteil für 3-teilige Bänder an Blend- und Blockrahmen, vernickelt
Dichtung	eingezogenes elastisches Dichtungsprofil
Kantenform	Rund R
Wandstärke	Empfehlung: >=80mm
Oberflächenart Zarge	[] Lack, [] G-TEC®, [] CPL
Oberfläche Zarge	_____
Abmessung	---- x ---- x ----



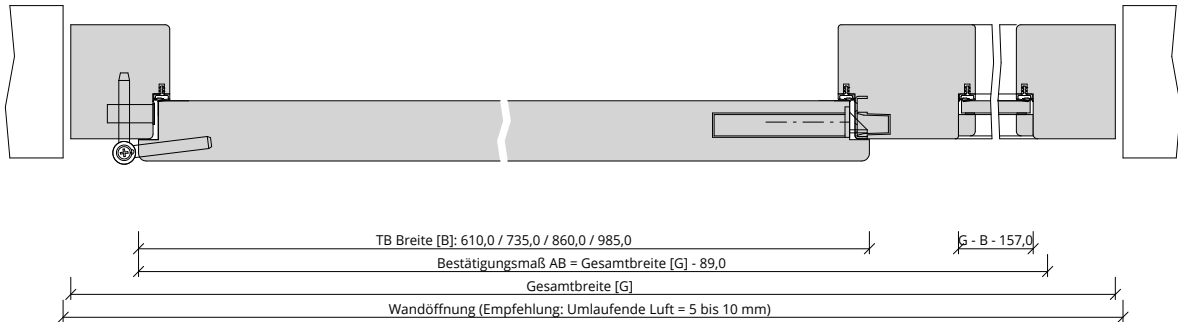
Türenhandbuch » Funktionstüren » Schallschutz » Türblatt + Blockrahmen (1-flg.)
» mit 1 Seitenteil und Oberlicht (Typ 14/17) » gefälzt » SSK2 (Rw=37dB) VS3/40BA S



A_SD_TB-BLO-1FLG_WF3_GEF_SD-32.PDF



H_SD_TB-BLO-1FLG_OLMKMQ_GEF_SD-32.PDF



Q_SD_TB-BLO-1FLG_WF1_GEF_SD-32.PDF



Klassifizierung

Schallschutz	Rw >= 37dB nach DIN 4109
Klimaklasse	KK2 (Prüfklima b nach DIN EN 1121) (optional KK3 möglich)
Wärmedämmung	U-Wert ca. 2,30 W/m²K (gültig für Türen mit Klimaklasse 3 mit Alu-Deck)
PEFC	85% PEFC ZERTIFIZIERT DINC-PEFC-COC-000677 (je nach Oberfläche)
FSC®	FSC® MIX TUVDC-COC 100677 (massive Blockrahmen je nach Holzart)

Garant-Produktsortiment:

Normelemente	TB-glatt
Design Türen Aura, Corona	[] A800, [] C700, [] C800
Profil Türen RIVA, Como, Parma, Milano	[] RI1-12, [] PF1-5, [] M1, [] M2, [] M2/1, [] M3, [] M3/1, [] M3/2
Stilltüren	[] AM1, [] AM2, [] AM3, [] AM4, [] AM5, [] AS2
Ganzglastür	nicht möglich

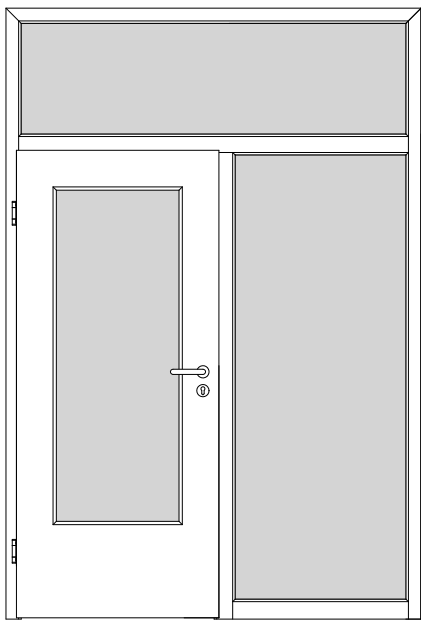
Konstruktionsmerkmale Türblatt

Türblatt	Schallschutztür SK2 nach DIN 4109, Kartonverpackt
Beanspruchungsgruppe	Klasse S (RAL MEB-S)
TB-Maße gefälzt (bxh)	610 - 1235 x 1735 - 2235
Kürzbarkeit	20mm
Dicke	ca.40,0mm
Flächengewicht	ca. 26,0 kg/m²
Innenlage	Vollspaneinlage VS3
Rahmen	MDF-Rahmen mit aufrechtem Stabilisator
Absperrung	HDF- Platte 3mm
Falz	gefälzt (3-seitig 13x25,5)
Kantenprofil	[] Eckig E, [] Rund R, [] kleine Rundkante KR, [] Premiumkante PK2
Falzkannte	mit Kantenbeschichtung
Bodendichtung	absenkbare Bodendichtung
Schloss	PZ-Schloss nach DIN 18251 (8/55/72)
Bänder	3-teiliges Einbohrband, vernickelt
Kennzeichnung	gemäß Prüfzeugnis, Typenschild im Falz auf der Bandseite
Lichtausschnitt	nicht möglich
Oberflächenart TB	[] Lack, [] G-TEC®, [] Hafa Grundiert, [] CPL, [] Dekor, [] Schichtstoff 0,8 mm
Oberfläche Türblatt	_____
Türtyp:	_____
Abmessung	---- x ----

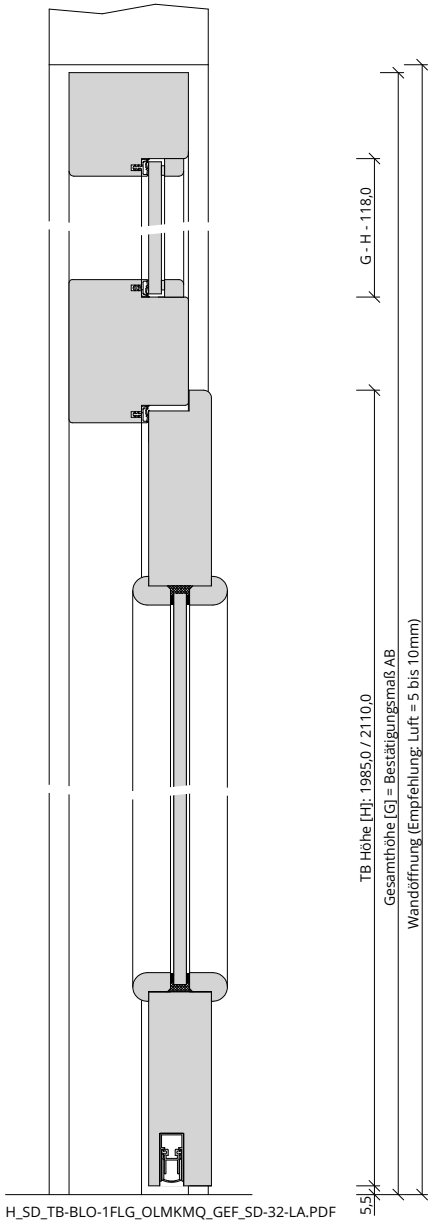
Konstruktionsmerkmale Zarge:

Zarge	Blockrahmenn mit 1 Seitenteil und Oberlicht mit Kämpfer für 1-flügelige Türen
Windfang	mit passenden Glasleisten
Glas Zarge	VSG 8mm mit SC-Folie
Material	Blockrahmenn aus beschichtetem Massivträger, Querschnitt 65 x 75
Kämpfer	Querschnitt 90 x 75
Eckverbindung	Eckverbindung auf Gehrung
Verstellbereich Zierbekleidung	ohne
Schließblech	verstärktes Schließblech
Bandaufnahme	Bohrungen für Rahmenteil
Bandrahmenteil	Rahmenteil für 3-teilige Bänder an Blend- und Blockrahmen, vernickelt
Dichtung	eingezogenes elastisches Dichtungsprofil
Kantenform	Rund R
Wandstärke	Empfehlung: >=80mm
Oberflächenart Zarge	[] Lack, [] G-TEC®, [] CPL
Oberfläche Zarge	_____
Abmessung	---- x ---- x ----

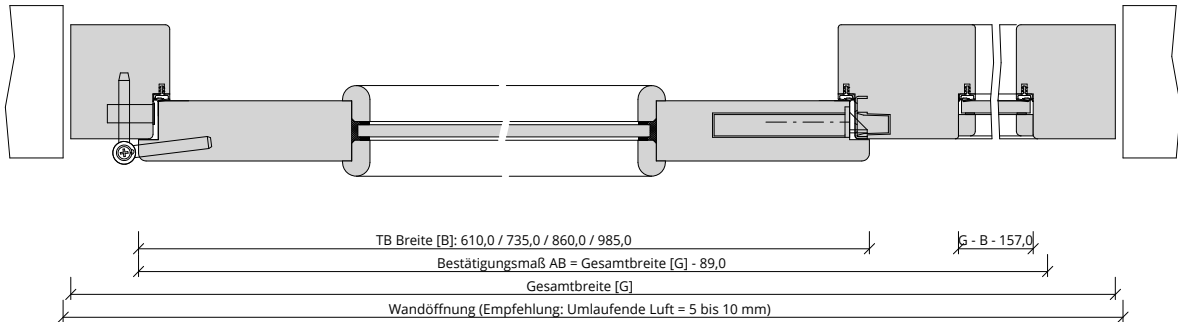




A_SD_TB-BLO-1FLG_WF3_GEF_SD-32-LA.PDF



H_SD_TB-BLO-1FLG_OLMKMQ_GEF_SD-32-LA.PDF



Q_SD_TB-BLO-1FLG_WF1_GEF_SD-32-LA.PDF



Klassifizierung

Schallschutz	Rw >= 37dB nach DIN 4109
Klimaklasse	KK2 (Prüfklima b nach DIN EN 1121)
PEFC	85% PEFC ZERTIFIZIERT DINC-PEFC-COC-000677 (je nach Oberfläche)
FSC®	FSC® MIX TUVDC-COC 100677 (massive Blockrahmen je nach Holzart)

Garant-Produktsortiment:

Normelemente	[] TB-LA, [] TB-SLA
Designtüren Aura, Corona	nicht möglich
Profiltüren RIVA, Como, Parma, Milano	nicht möglich
Stilltüren	nicht möglich
Ganzglastür	nicht möglich

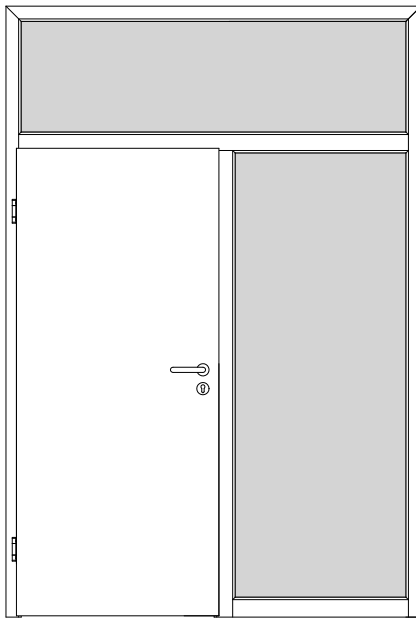
Konstruktionsmerkmale Türblatt

Türblatt	Schallschutztür SK2 nach DIN 4109, Kartonverpackt
Beanspruchungsgruppe	Klasse S (RAL MEB-S)
TB-Maße gefälzt (bxh)	610 - 1235 x 1735 - 2235
Kürzbarkeit	20mm
Dicke	ca.40,0mm
Flächengewicht	ca. 26,0 kg/m² (je nach Variante und Lichtausschnitt)
Innenlage	Vollspaneinlage VS3
Rahmen	MDF-Rahmen mit aufrechtem Stabilisator
Absperrung	HDF- Platte 3mm
Falz	gefälzt (3-seitig 13x25,5)
Kantenprofil	[] Eckig E, [] Rund R, [] kleine Rundkante KR, [] Premiumkante PK2
Falzkannte	mit Kantenbeschichtung
Bodendichtung	absenkbare Bodendichtung
Schloss	PZ-Schloss nach DIN 18251 (8/55/72)
Bänder	3-teiliges Einbohrband, vernickelt
Kennzeichnung	gemäß Prüfzeugnis, Typenschild im Falz auf der Bandseite
Lichtausschnitt	[] LA, [] LA2, [] LA3, [] LA4 S/M/B, [] LA5 S/M/B, [] LA6, [] LA10, [] LA11, [] LA 12, [] LA13
Glas Türblatt	VSG 10mm mit SC Folie
Glasdesign	siehe Lichtausschnittgläser
Leiste	[] G34 eckiger LA, [] G28 Bullauge
Oberflächenart TB	[] Lack, [] G-TEC®, [] Hafa Grundiert, [] CPL, [] Dekor, [] Schichtstoff 0,8 mm
Oberfläche Türblatt	_____
Türtyp:	_____
Abmessung	---- x ----

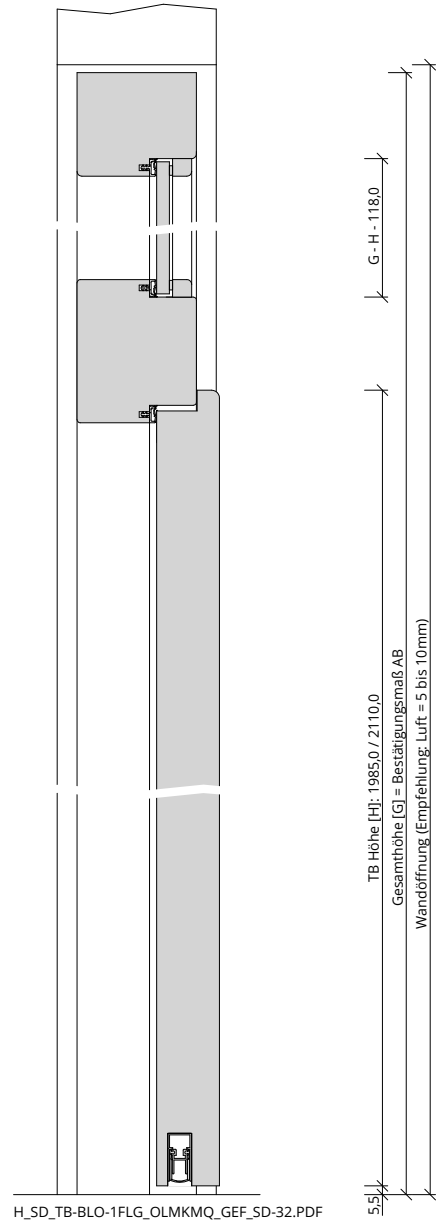
Konstruktionsmerkmale Zarge:

Zarge	Blockrahmenn mit 1 Seitenteil und Oberlicht mit Kämpfer für 1-flügelige Türen
Windfang	mit passenden Glasleisten
Glas Zarge	VSG 8mm mit SC-Folie
Material	Blockrahmenn aus beschichtetem Massivträger, Querschnitt 65 x 75
Kämpfer	Querschnitt 90 x 75
Eckverbindung	Eckverbindung auf Gehrung
Verstellbereich Zierbekleidung	ohne
Schließblech	verstärktes Schließblech
Bandaufnahme	Bohrungen für Rahmenteil
Bandrahmenteil	Rahmenteil für 3-teilige Bänder an Blend- und Blockrahmen, vernickelt
Dichtung	eingezogenes elastisches Dichtungsprofil
Kantenform	Rund R
Wandstärke	Empfehlung: >=80mm
Oberflächenart Zarge	[] Lack, [] G-TEC®, [] CPL
Oberfläche Zarge	_____
Abmessung	---- x ---- x ----

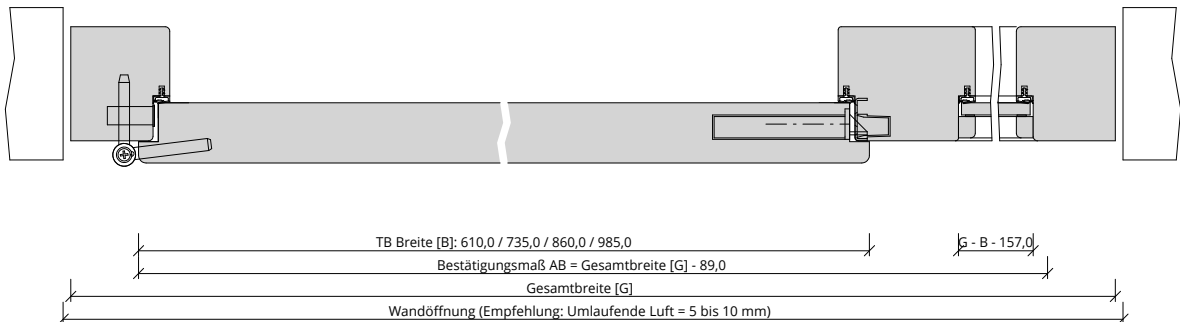




A_SD_TB-BLO-1FLG_WF3_GEF_SD-32.PDF



H_SD_TB-BLO-1FLG_OLMKMQ_GEF_SD-32.PDF



Q_SD_TB-BLO-1FLG_WF1_GEF_SD-32.PDF



Klassifizierung

Schallschutz	Rw >= 37dB nach DIN 4109
Klimaklasse	KK2 (Prüfklima b nach DIN EN 1121) (optional KK3 möglich)
Wärmedämmung	U-Wert ca. 2,30 W/m²K (gültig für Türen mit Klimaklasse 3 mit Alu-Deck)
PEFC	85% PEFC ZERTIFIZIERT DINC-PEFC-COC-000677 (je nach Oberfläche)
FSC®	FSC® MIX TUVDC-COC 100677 (massive Blockrahmen je nach Holzart)

Garant-Produktsortiment:

Normelemente	TB-glatt
Designtüren Aura, Corona	[] A800, [] C700, [] C800
Profiltüren RIVA, Como, Parma, Milano	[] RI1-12, [] CK1, [] C2, [] CK2, [] CK3, [] CK4, [] PF1-5, [] M1, [] M2, [] M2/1, [] M3, [] M3/1, [] M3/2
Stilltüren	[] AM1, [] AM2, [] AM3, [] AM4, [] AM5, [] AS2
Ganzglastür	nicht möglich

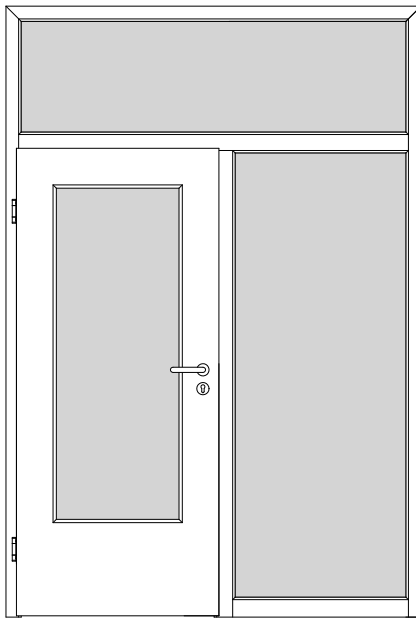
Konstruktionsmerkmale Türblatt

Türblatt	Schallschutztür SK2 nach DIN 4109, Kartonverpackt
Beanspruchungsgruppe	Klasse S (RAL MEB-S)
TB-Maße gefälzt (bxh)	610 - 1235 x 1735 - 2235
Kürzbarkeit	20mm
Dicke	ca.46,0mm
Flächengewicht	ca. 32,0 kg/m²
Innenlage	Vollspaneinlage VS3
Rahmen	MDF-Rahmen mit aufrechtem Stabilisator
Absperrung	HDF- Platte 2x3mm
Falz	gefälzt (3-seitig 13x25,5)
Kantenprofil	[] Eckig E, [] Rund R, [] kleine Rundkante KR, [] Premiumkante PK2
Falzkannte	mit Kantenbeschichtung
Bodendichtung	absenkbare Bodendichtung
Schloss	PZ-Schloss nach DIN 18251 (8/55/72)
Bänder	3-teiliges Einbohrband, vernickelt
Kennzeichnung	gemäß Prüfzeugnis, Typenschild im Falz auf der Bandseite
Lichtausschnitt	nicht möglich
Oberflächenart TB	[] Lack, [] G-TEC®, [] Hafa Grundiert, [] CPL, [] Dekor, [] Schichtstoff 0,8 mm
Oberfläche Türblatt	_____
Türtyp:	_____
Abmessung	---- x ----

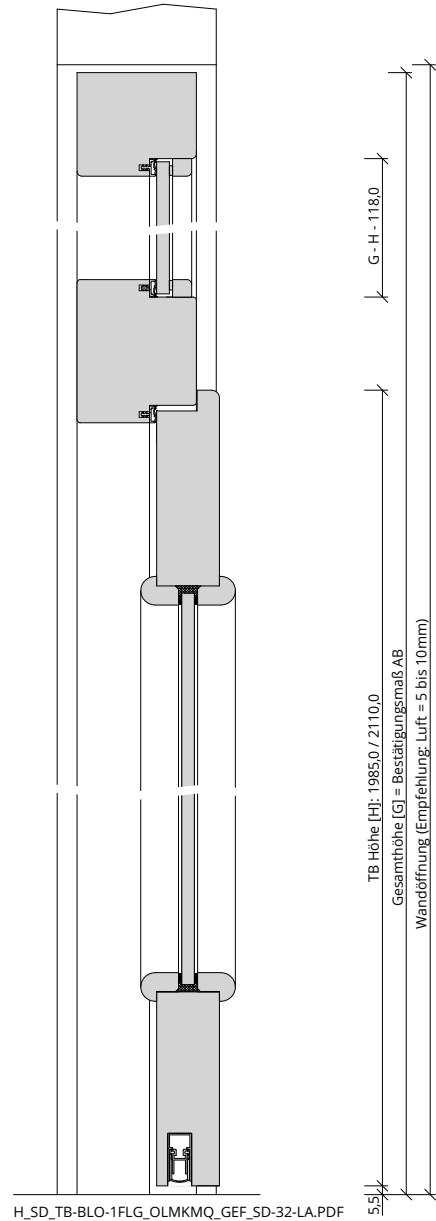
Konstruktionsmerkmale Zarge:

Zarge	Blockrahmenn mit 1 Seitenteil und Oberlicht mit Kämpfer für 1-flügelige Türen
Windfang	mit passenden Glasleisten
Glas Zarge	VSG 8mm mit SC-Folie
Material	Blockrahmenn aus beschichtetem Massivträger, Querschnitt 65 x 75
Kämpfer	Querschnitt 90 x 75
Eckverbindung	Eckverbindung auf Gehrung
Verstellbereich Zierbekleidung	ohne
Schließblech	verstärktes Schließblech
Bandaufnahme	Bohrungen für Rahmenteil
Bandrahmenteil	Rahmenteil für 3-teilige Bänder an Blend- und Blockrahmen, vernickelt
Dichtung	eingezogenes elastisches Dichtungsprofil
Kantenform	Rund R
Wandstärke	Empfehlung: >=80mm
Oberflächenart Zarge	[] Lack, [] G-TEC®, [] CPL
Oberfläche Zarge	_____
Abmessung	---- x ---- x ----

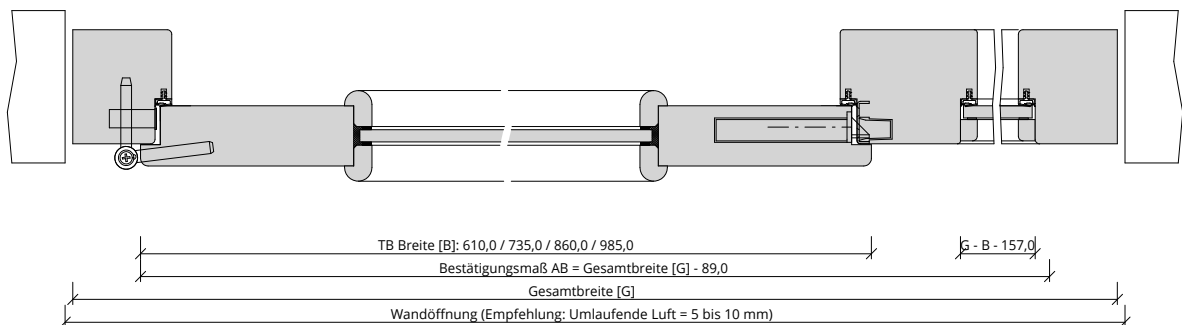




A_SD_TB-BLO-1FLG_WF3_GEF_SD-32-LA.PDF



H_SD_TB-BLO-1FLG_OLMKMQ_GEF_SD-32-LA.PDF



Q_SD_TB-BLO-1FLG_WF1_GEF_SD-32-LA.PDF



Klassifizierung

Schallschutz	Rw >= 37dB nach DIN 4109
Klimaklasse	KK2 (Prüfklima b nach DIN EN 1121) (optional KK3 möglich)
PEFC	85% PEFC ZERTIFIZIERT DINC-PEFC-COC-000677 (je nach Oberfläche)
FSC®	FSC® MIX TUVDC-COC 100677 (massive Blockrahmen je nach Holzart)

Garant-Produktsortiment:

Normelemente	[] TB-LA, [] TB-SLA
Designtüren Aura, Corona	nicht möglich
Profiltüren RIVA, Como, Parma, Milano	nicht möglich
Stilltüren	nicht möglich
Ganzglastür	nicht möglich

Konstruktionsmerkmale Türblatt

Türblatt	Schallschutztür SK2 nach DIN 4109, Kartonverpackt
Beanspruchungsgruppe	Klasse S (RAL MEB-S)
TB-Maße gefälzt (bxh)	610 - 1235 x 1735 - 2235
Kürzbarkeit	20mm
Dicke	ca.46,0mm
Flächengewicht	ca. 32,0 kg/m² (je nach Variante und Lichtausschnitt)
Innenlage	Vollspaneinlage VS3
Rahmen	MDF-Rahmen mit aufrechtem Stabilisator
Absperrung	HDF- Platte 2x3mm
Falz	gefälzt (3-seitig 13x25,5)
Kantenprofil	[] Eckig E, [] Rund R, [] kleine Rundkante KR, [] Premiumkante PK2
Falzkannte	mit Kantenbeschichtung
Bodendichtung	absenkbare Bodendichtung
Schloss	PZ-Schloss nach DIN 18251 (8/55/72)
Bänder	3-teiliges Einbohrband, vernickelt
Kennzeichnung	gemäß Prüfzeugnis, Typenschild im Falz auf der Bandseite
Lichtausschnitt	[] LA, [] LA2, [] LA3, [] LA4 S/M/B, [] LA5 S/M/B, [] LA6, [] LA10, [] LA11, [] LA 12, [] LA13
Glas Türblatt	VSG 10mm mit SC Folie
Glasdesign	siehe Lichtausschnittgläser
Leiste	[] G34 eckiger LA, [] G28 Bullauge
Oberflächenart TB	[] Lack, [] G-TEC®, [] Hafa Grundiert, [] CPL, [] Dekor, [] Schichtstoff 0,8 mm
Oberfläche Türblatt	_____
Türtyp:	_____
Abmessung	---- x ----

Konstruktionsmerkmale Zarge:

Zarge	Blockrahmenn mit 1 Seitenteil und Oberlicht mit Kämpfer für 1-flügelige Türen
Windfang	mit passenden Glasleisten
Glas Zarge	VSG 8mm mit SC-Folie
Material	Blockrahmenn aus beschichtetem Massivträger, Querschnitt 65 x 75
Kämpfer	Querschnitt 90 x 75
Eckverbindung	Eckverbindung auf Gehrung
Verstellbereich Zierbekleidung	ohne
Schließblech	verstärktes Schließblech
Bandaufnahme	Bohrungen für Rahmenteil
Bandrahmenteil	Rahmenteil für 3-teilige Bänder an Blend- und Blockrahmen, vernickelt
Dichtung	eingezogenes elastisches Dichtungsprofil
Kantenform	Rund R
Wandstärke	Empfehlung: >=80mm
Oberflächenart Zarge	[] Lack, [] G-TEC®, [] CPL
Oberfläche Zarge	_____
Abmessung	---- x ---- x ----

