

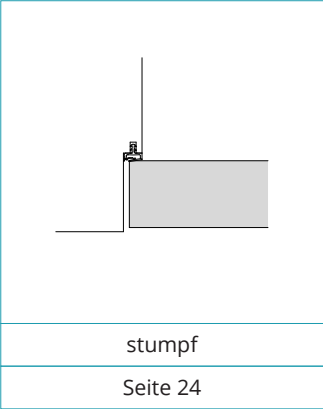
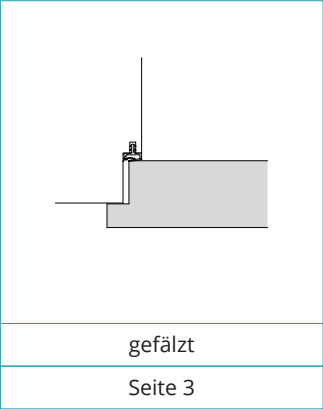
GARANT Türenhandbuch


Türenhandbuch

Funktionstüren » Schallschutz

Türblatt + Stahlzarge (1-flg.) » mit Oberblende (Typ 30/31)



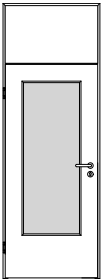




A_SD-TB-ST-1FLG_OBMMMQ_GEF_SD-32.PDF

SSK1 (Rw=32dB) VS1/40BA S


Seite 4



A_SD-TB-ST-1FLG_OBMMMQ_GEF_SD-32-LA.PDF

SSK1 (Rw=32dB) VS1/40-LA BA S

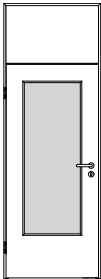
Seite 6



A_SD-TB-ST-1FLG_OBMMMQ_GEF_SD-32.PDF

SSK1 (Rw=32dB) VS1/46mit FD BA S


Seite 8



A_SD-TB-ST-1FLG_OBMMMQ_GEF_SD-32-LA.PDF

SSK1 (Rw=32dB) VS1/46-LA mit FD, BA S

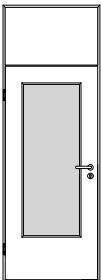
Seite 10



A_SD-TB-ST-1FLG_OBMMMQ_GEF_SD-32.PDF

SSK2 (Rw=37dB) VS3/40BA S


Seite 12



A_SD-TB-ST-1FLG_OBMMMQ_GEF_SD-32-LA.PDF

SSK2 (Rw=37dB) VS3/40-LA BA S

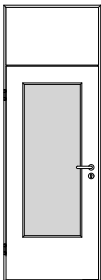
Seite 14



A_SD-TB-ST-1FLG_OBMMMQ_GEF_SD-32.PDF

SSK2 (Rw=37dB) VS3/46mit FD BA S


Seite 16



A_SD-TB-ST-1FLG_OBMMMQ_GEF_SD-32-LA.PDF

SSK2 (Rw=37dB) VS3/46-LA mit FD, BA S


Seite 18



A_SD-TB-ST-1FLG_OBMMMQ_GEF_SD-32.PDF

SSK3 (Rw=42dB) SD2/40BA S


Seite 20



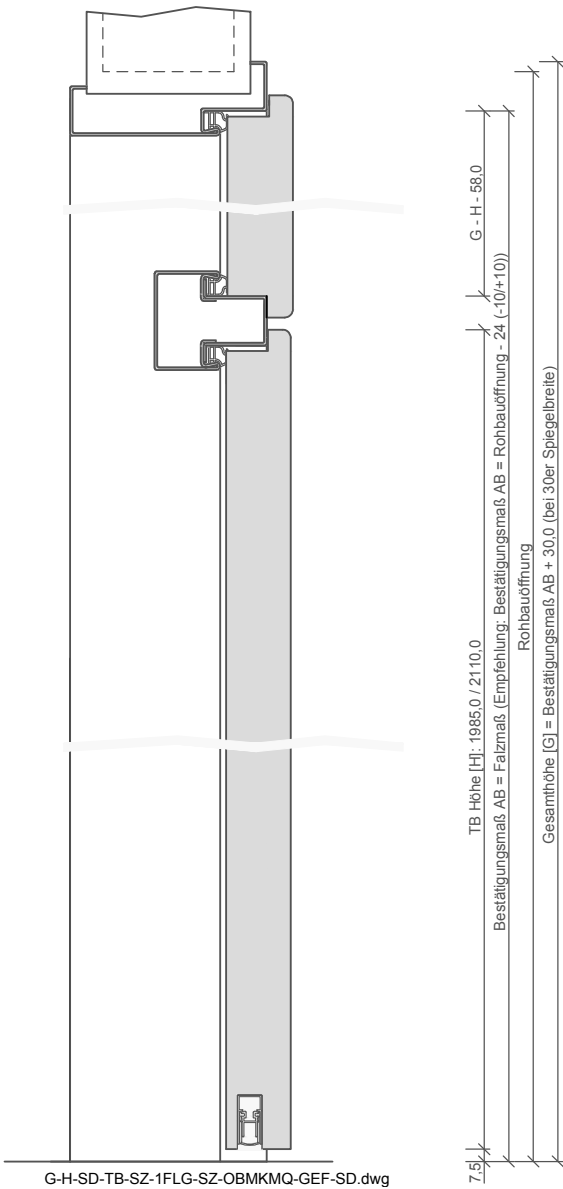
A_SD-TB-ST-1FLG_OBMMMQ_GEF_SD-32.PDF

SSK3 (Rw=42dB) SD2/46mit FD BA S


Seite 22



A_SD_TB-ST-1FLG_OBMKMQ_GEF_SD-32.PDF



G-H-SD-TB-SZ-1FLG-SZ-OBKMQ-GEF-SD.dwg



Q_SD_TB-ST-1FLG_OBMKMQ_GEF_SD-32.PDF



Türenhandbuch » Funktionstüren » Schallschutz » Türblatt + Stahlzarge (1-flg.) » mit Oberblende (Typ 30/31) » gefälzt » SSK1 (Rw=32dB) VS1/40BA S

Klassifizierung

Schallschutz	Rw >= 32dB nach DIN 4109
Klimaklasse	KK2 (Prüfklima b nach DIN EN 1121) (optional KK3 möglich)
Wärmedämmung	U-Wert ca. 2,30 W/m²K (gültig für Türen mit Klimaklasse 3 mit Alu-Deck)
PEFC	85% PEFC ZERTIFIZIERT DINC-PEFC-COC-000677 (je nach Oberfläche)

Garant-Produktsortiment:

Normelemente	TB-glatt
Design Türen Aura, Corona	[] A800, [] C700, [] C800
Profiltüren RIVA, Como, Parma, Milano	[] RI1-12, [] PF1-5, [] M1, [] M2, [] M2/1, [] M3, [] M3/1, [] M3/2
Stilltüren	[] AM1, [] AM2, [] AM3, [] AM4, [] AM5, [] AS2
Ganzglastür	nicht möglich

Konstruktionsmerkmale Türblatt

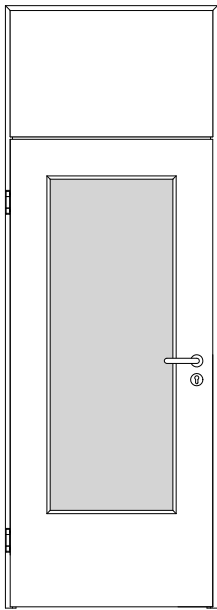
Türblatt	Schallschutztür SK1 nach DIN 4109, Kartonverpackt
Beanspruchungsgruppe	Klasse S (RAL MEB-S)
TB-Maße gefälzt (bxh)	610 - 1235 x 1735 - 2235
Kürzbarkeit	20mm
Dicke	ca.40,0mm
Flächengewicht	ca. 23,0 kg/m²
Innenlage	Vollspaneinlage VS1
Rahmen	MDF-Rahmen mit aufrechtem Stabilisator
Absperrung	HDF- Platte 3mm
Falz	gefälzt (3-seitig 13x25,5)
Kantenprofil	[] Eckig E, [] Rund R, [] kleine Rundkante KR, [] Premiumkante PK2
Falzkannte	mit Kantenbeschichtung
Bodendichtung	absenkbare Bodendichtung Schall-Ex-L
Schloss	PZ-Schloss nach DIN 18251 (8/55/72)
Bänder	3-teiliges Einbohrband, vernickelt
Kennzeichnung	gemäß Prüfzeugnis, Typenschild im Falz auf der Bandseite
Lichtausschnitt	nicht möglich
Oberflächenart TB	[] Lack, [] G-TEC®, [] Hafa Grundiert, [] CPL, [] Dekor, [] Schichtstoff 0,8 mm
Oberfläche Türblatt	_____
Türtyp:	_____
Abmessung	---- x ----

Konstruktionsmerkmale Zarge:

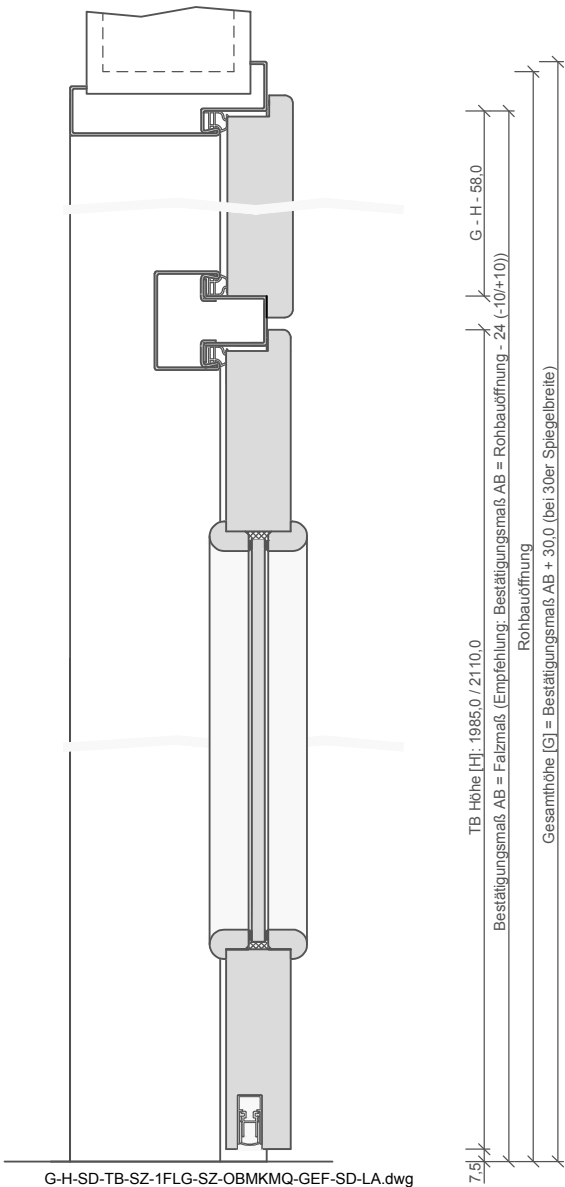
Zarge	Stahlzarge mit Oberblende mit Kämpfer für 1-flügelige Türen
Abmessungen	Gesamthöhe bis 2700 mm
Material	Stahlzarge, Materialstärke 1,5mm
Kämpfer	2-teilig, 30x60, Materialstärke 1,5mm
Eckverbindung	Eckverbindung verschweißt
Verstellbereich Zierbekleidung	ohne
Schließblech	Stanzung Stahlzarge
Bandaufnahme	Hinterschweißtasche für Stahlzargen mit Klemmverbindung
Bandrahmenteil	Rahmenteil für 3-teilige Bänder an Stahlzargen, vernickelt
Dichtung	lose beigelegtes elastisches Dichtungsprofil
Kantenform	Rund R
Wandstärke	Empfehlung: >=80mm
Oberflächenart Zarge	gründiert
Oberfläche Zarge	_____
Abmessung	---- x ---- x ----



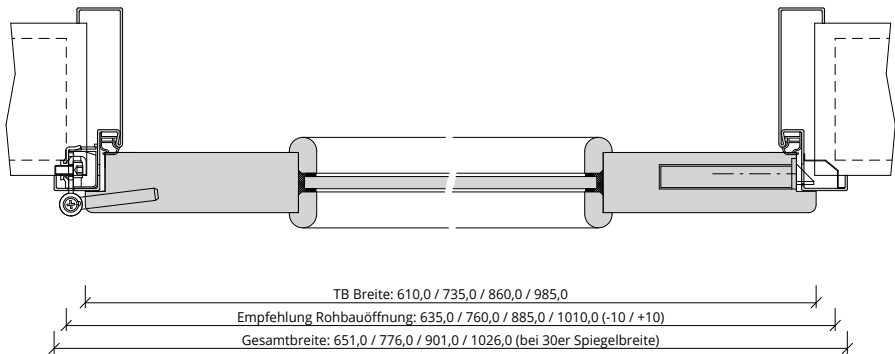
Türenhandbuch » Funktionstüren » Schallschutz » Türblatt + Stahlzarge (1-flg.)
» mit Oberblende (Typ 30/31) » gefälzt » SSK1 (Rw=32dB) VS1/40-LA BA S



A_SD_TB-ST-1FLG_OBMKMQ_GEF_SD-32-LA.PDF



G-H-SD-TB-SZ-1FLG-SZ-OBKMQ-GEF-SD-LA.dwg



Q_SD_TB-ST-1FLG_OBMKMQ_GEF_SD-32-LA.PDF



Klassifizierung

Schallschutz	Rw >= 32dB nach DIN 4109
Klimaklasse	KK2 (Prüfklima b nach DIN EN 1121)
PEFC	85% PEFC ZERTIFIZIERT DINC-PEFC-COC-000677 (je nach Oberfläche)

Garant-Produktsortiment:

Normelemente	[] TB-LA, [] TB-SLA
Designtüren Aura, Corona	nicht möglich
Profiltüren RIVA, Como, Parma, Milano	nicht möglich
Stilltüren	nicht möglich
Ganzglastür	nicht möglich

Konstruktionsmerkmale Türblatt


Türblatt	Schallschutztür SK1 nach DIN 4109, Kartonverpackt
Beanspruchungsgruppe	Klasse S (RAL MEB-S)
TB-Maße gefälzt (bxh)	610 - 1235 x 1735 - 2235
Kürzbarkeit	20mm
Dicke	ca.40,0mm
Flächengewicht	ca. 23,5 kg/m² (je nach Variante und Lichtausschnitt)
Innenlage	Vollspaneinlage VS1
Rahmen	MDF-Rahmen mit aufrechtem Stabilisator
Absperrung	HDF- Platte 3mm
Falz	gefälzt (3-seitig 13x25,5)
Kantenprofil	[] Eckig E, [] Rund R, [] kleine Rundkante KR, [] Premiumkante PK2
Falzkannte	mit Kantenbeschichtung
Bodendichtung	absenkbare Bodendichtung Schall-Ex-L
Schloss	PZ-Schloss nach DIN 18251 (8/55/72)
Bänder	3-teiliges Einbohrband, vernickelt
Kennzeichnung	gemäß Prüfzeugnis, Typenschild im Falz auf der Bandseite
Lichtausschnitt	[] LA, [] LA2, [] LA3, [] LA4 S/M/B, [] LA5 S/M/B, [] LA6, [] LA10, [] LA11, [] LA12, [] LA13
Glas Türblatt	VSG 8mm mit PVB-Folie
Glasdesign	siehe Lichtausschnittgläser
Leiste	[] G34 eckiger LA, [] G28 Bullauge
Oberflächenart TB	[] Lack, [] G-TEC®, [] Hafa Grundiert, [] CPL, [] Dekor, [] Schichtstoff 0,8 mm
Oberfläche Türblatt	_____
Türtyp:	_____
Abmessung	---- x ----

Konstruktionsmerkmale Zarge:

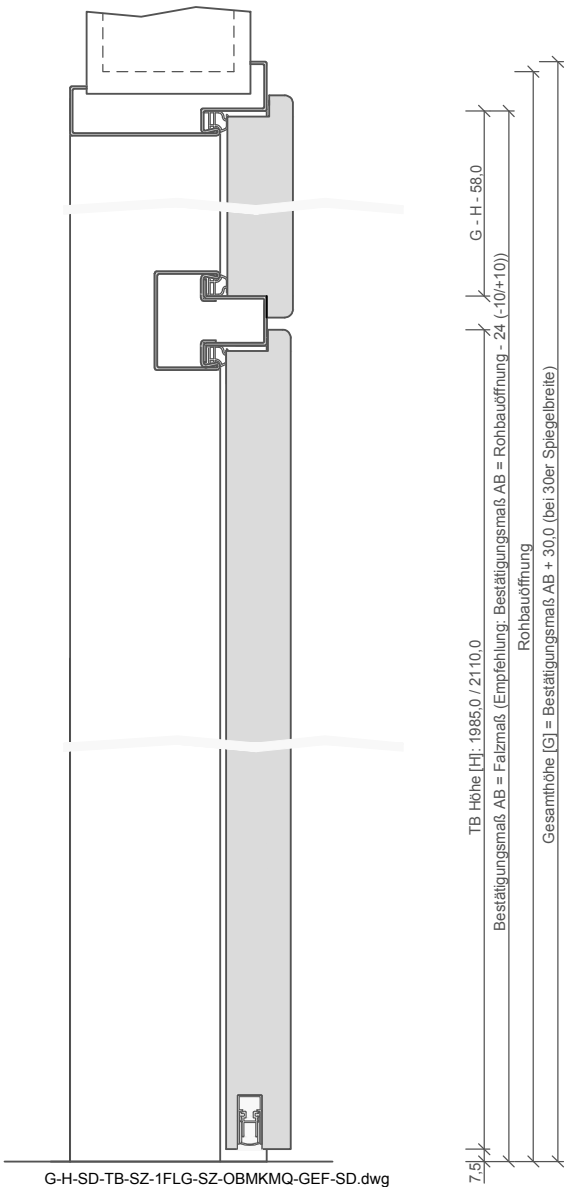
Zarge	Stahlzarge mit Oberblende mit Kämpfer für 1-flügelige Türen
Abmessungen	Gesamthöhe bis 2700 mm
Material	Stahlzarge, Materialstärke 1,5mm
Kämpfer	2-teilig, 30x60, Materialstärke 1,5mm
Eckverbindung	Eckverbindung verschweißt
Verstellbereich Zierbekleidung	ohne
Schließblech	Stanzung Stahlzarge
Bandaufnahme	Hinterschweißtasche für Stahlzargen mit Klemmverbindung
Bandrahmenteil	Rahmenteil für 3-teilige Bänder an Stahlzargen, vernickelt
Dichtung	lose beigelegtes elastisches Dichtungsprofil
Kantenform	Rund R
Wandstärke	Empfehlung: >=80mm
Oberflächenart Zarge	grundiert
Oberfläche Zarge	_____
Abmessung	---- x ---- x ----




Türenhandbuch » Funktionstüren » Schallschutz » Türblatt + Stahlzarge (1-flg.)
» mit Oberblende (Typ 30/31) » gefälzt » SSK1 (Rw=32dB) VS1/46mit FD BA S



A_SD_TB-ST-1FLG_OBMKMQ_GEF_SD-32.PDF



G-H-SD-TB-SZ-1FLG-SZ-OBKMQ-GEF-SD.dwg



Q_SD_TB-ST-1FLG_OBMKMQ_GEF_SD-32.PDF



Klassifizierung

Schallschutz	Rw >= 32dB nach DIN 4109
Klimaklasse	KK2 (Prüfklima b nach DIN EN 1121) (optional KK3 möglich)
Wärmedämmung	U-Wert ca. 2,30 W/m²K (gültig für Türen mit Klimaklasse 3 mit Alu-Deck)
PEFC	85% PEFC ZERTIFIZIERT DINC-PEFC-COC-000677 (je nach Oberfläche)

Garant-Produktsortiment:

Normelemente	TB-glatt
Designtüren Aura, Corona	[] A800, [] C700, [] C800
Profiltüren RIVA, Como, Parma, Milano	[] RI1-12, [] CK1, [] C2, [] CK2, [] CK3, [] CK4, [] PF1-5, [] M1, [] M2, [] M2/1, [] M3, [] M3/1, [] M3/2
Stilltüren	[] AM1, [] AM2, [] AM3, [] AM4, [] AM5, [] AS2
Ganzglastür	nicht möglich

Konstruktionsmerkmale Türblatt

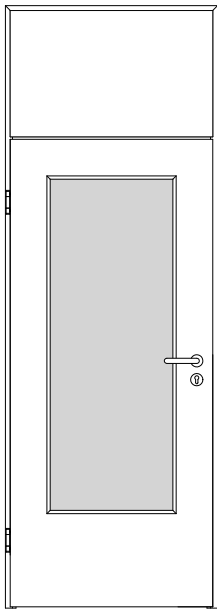
Türblatt	Schallschutztür SK1 nach DIN 4109, Kartonverpackt
Beanspruchungsgruppe	Klasse S (RAL MEB-S)
TB-Maße gefälzt (bxh)	610 - 1235 x 1735 - 2235
Kürzbarkeit	20mm
Dicke	ca.46,0mm
Flächengewicht	ca. 30,0 kg/m²
Innenlage	Vollspaneinlage VS1
Rahmen	MDF-Rahmen mit aufrechtem Stabilisator
Absperrung	HDF- Platte 2x3mm
Falz	gefälzt (3-seitig 13x25,5) mit Türfalzdichtung
Kantenprofil	[] Eckig E, [] Rund R, [] kleine Rundkante KR, [] Premiumkante PK2
Falzkannte	mit Kantenbeschichtung
Bodendichtung	absenkbare Bodendichtung Schall-Ex-L
Schloss	PZ-Schloss nach DIN 18251 (8/55/72)
Bänder	3-teiliges Einbohrband, vernickelt
Kennzeichnung	gemäß Prüfzeugnis, Typenschild im Falz auf der Bandseite
Lichtausschnitt	nicht möglich
Oberflächenart TB	[] Lack, [] G-TEC®, [] Hafa Grundiert, [] CPL, [] Dekor, [] Schichtstoff 0,8 mm
Oberfläche Türblatt	_____
Türtyp:	_____
Abmessung	---- x ----

Konstruktionsmerkmale Zarge:

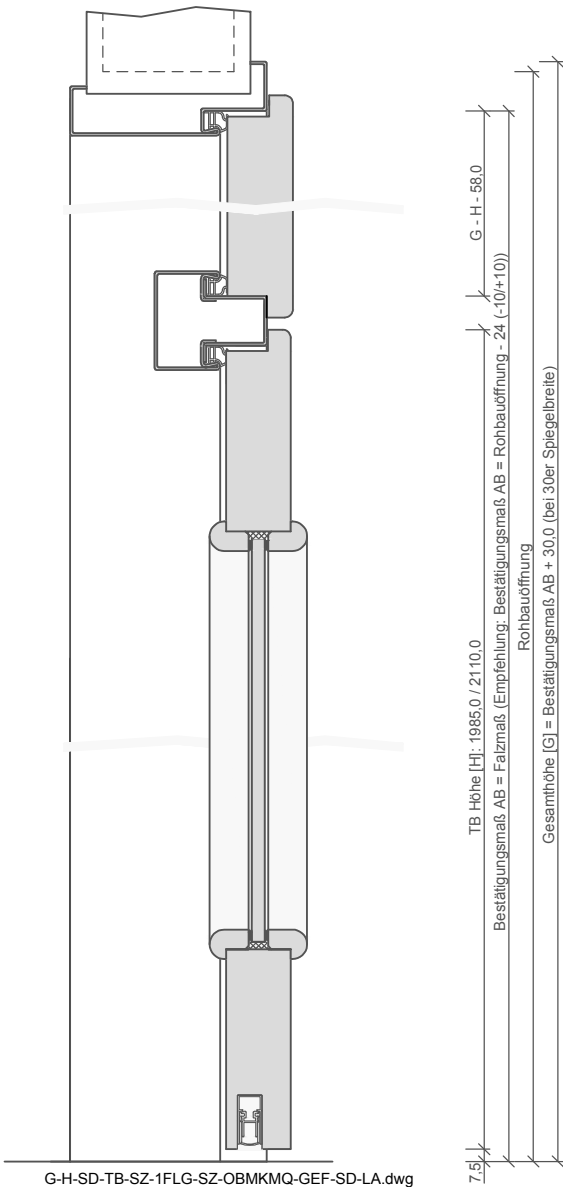
Zarge	Stahlzarge mit Oberblende mit Kämpfer für 1-flügelige Türen
Abmessungen	Gesamthöhe bis 2700 mm
Material	Stahlzarge, Materialstärke 1,5mm
Kämpfer	2-teilig, 30x60, Materialstärke 1,5mm
Eckverbindung	Eckverbindung verschweißt
Verstellbereich Zierbekleidung	ohne
Schließblech	Stanzung Stahlzarge
Bandaufnahme	Hinterschweißtasche für Stahlzargen mit Klemmverbindung
Bandrahmenteil	Rahmenteil für 3-teilige Bänder an Stahlzargen, vernickelt
Dichtung	lose beigelegtes elastisches Dichtungsprofil
Kantenform	Rund R
Wandstärke	Empfehlung: >=80mm
Oberflächenart Zarge	gründiert
Oberfläche Zarge	_____
Abmessung	---- x ---- x ----



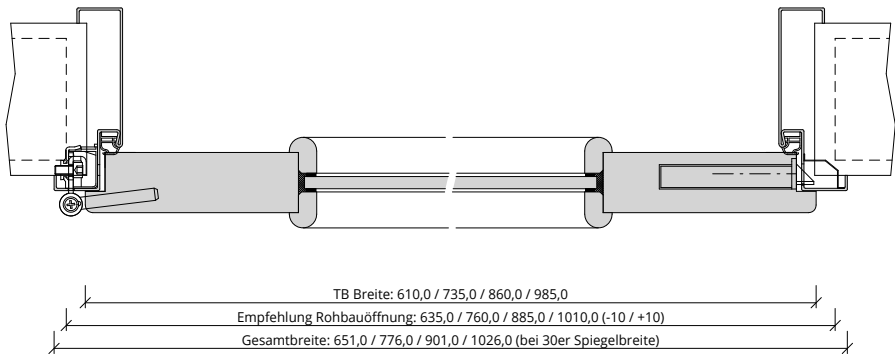
Türenhandbuch » Funktionstüren » Schallschutz » Türblatt + Stahlzarge (1-flg.)
» mit Oberblende (Typ 30/31) » gefälzt » SSK1 (Rw=32dB) VS1/46-LA mit FD, BA S



A_SD_TB-ST-1FLG_OBMKMQ_GEF_SD-32-LA.PDF



G-H-SD-TB-SZ-1FLG-SZ-OBKMQ-GEF-SD-LA.dwg



Q_SD_TB-ST-1FLG_OBMKMQ_GEF_SD-32-LA.PDF



Klassifizierung

Schallschutz	Rw >= 32dB nach DIN 4109
Klimaklasse	KK2 (Prüfklima b nach DIN EN 1121) (optional KK3 möglich)
PEFC	85% PEFC ZERTIFIZIERT DINC-PEFC-COC-000677 (je nach Oberfläche)

Garant-Produktsortiment:

Normelemente	[] TB-LA, [] TB-SLA
Designtüren Aura, Corona	nicht möglich
Profiltüren RIVA, Como, Parma, Milano	nicht möglich
Stilltüren	nicht möglich
Ganzglastür	nicht möglich


Konstruktionsmerkmale Türblatt

Türblatt	Schallschutztür SK1 nach DIN 4109, Kartonverpackt
Beanspruchungsgruppe	Klasse S (RAL MEB-S)
TB-Maße gefälzt (bxh)	610 - 1235 x 1735 - 2235
Kürzbarkeit	20mm
Dicke	ca.46,0mm
Flächengewicht	ca. 30,0 kg/m² (je nach Variante und Lichtausschnitt)
Innenlage	Vollspaneinlage VS1
Rahmen	MDF-Rahmen mit aufrechtem Stabilisator
Absperrung	HDF- Platte 2x3mm
Falz	gefälzt (3-seitig 13x25,5) mit Türfalzdichtung
Kantenprofil	[] Eckig E, [] Rund R, [] kleine Rundkante KR, [] Premiumkante PK2
Falzkante	mit Kantenbeschichtung
Bodendichtung	absenkbare Bodendichtung Schall-Ex-L
Schloss	PZ-Schloss nach DIN 18251 (8/55/72)
Bänder	3-teiliges Einbohrband, vernickelt
Kennzeichnung	gemäß Prüfzeugnis, Typenschild im Falz auf der Bandseite
Lichtausschnitt	[] LA, [] LA2, [] LA3, [] LA4 S/M/B, [] LA5 S/M/B, [] LA6, [] LA10, [] LA11, [] LA12, [] LA13
Glas Türblatt	VSG 10mm mit PVB Folie
Glasdesign	siehe Lichtausschnittgläser
Leiste	[] G34 eckiger LA, [] G28 Bullauge
Oberflächenart TB	[] Lack, [] G-TEC®, [] Hafa Grundiert, [] CPL, [] Dekor, [] Schichtstoff 0,8 mm
Oberfläche Türblatt	_____
Türtyp:	_____
Abmessung	---- x ----

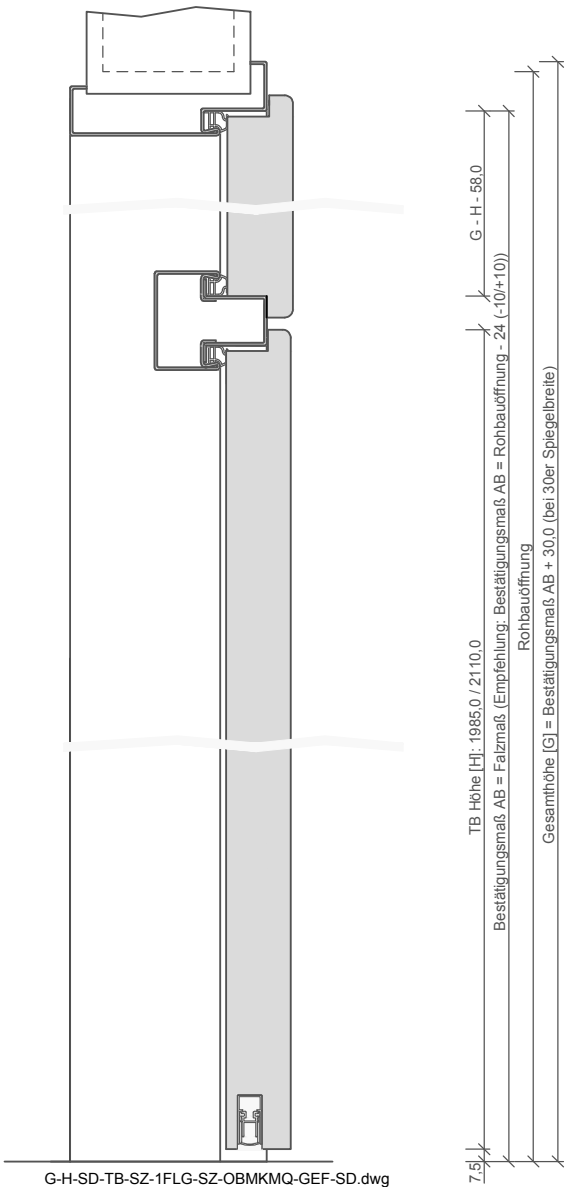
Konstruktionsmerkmale Zarge:

Zarge	Stahlzarge mit Oberblende mit Kämpfer für 1-flügelige Türen
Abmessungen	Gesamthöhe bis 2700 mm
Material	Stahlzarge, Materialstärke 1,5mm
Kämpfer	2-teilig, 30x60, Materialstärke 1,5mm
Eckverbindung	Eckverbindung verschweißt
Verstellbereich Zierbekleidung	ohne
Schließblech	Stanzung Stahlzarge
Bandaufnahme	Hinterschweißtasche für Stahlzargen mit Klemmverbindung
Bandrahmenteil	Rahmenteil für 3-teilige Bänder an Stahlzargen, vernickelt
Dichtung	lose beigelegtes elastisches Dichtungsprofil
Kantenform	Rund R
Wandstärke	Empfehlung: >=80mm
Oberflächenart Zarge	grundiert
Oberfläche Zarge	_____
Abmessung	---- x ---- x ----






A_SD_TB-ST-1FLG_OBMKMQ_GEF_SD-32.PDF



G-H-SD-TB-SZ-1FLG-SZ-OBKMQ-GEF-SD.dwg



Q_SD_TB-ST-1FLG_OBMKMQ_GEF_SD-32.PDF



Türenhandbuch » Funktionstüren » Schallschutz » Türblatt + Stahlzarge (1-flg.) » mit Oberblende (Typ 30/31) » gefälzt » SSK2 (Rw=37dB) VS3/40BA S

Klassifizierung

Schallschutz	Rw >= 37dB nach DIN 4109
Klimaklasse	KK2 (Prüfklima b nach DIN EN 1121) (optional KK3 möglich)
Wärmedämmung	U-Wert ca. 2,30 W/m²K (gültig für Türen mit Klimaklasse 3 mit Alu-Deck)
PEFC	85% PEFC ZERTIFIZIERT DINC-PEFC-COC-000677 (je nach Oberfläche)

Garant-Produktsortiment:

Normelemente	TB-glatt
Designtüren Aura, Corona	[] A800, [] C700, [] C800
Profiltüren RIVA, Como, Parma, Milano	[] RI1-12, [] PF1-5, [] M1, [] M2, [] M2/1, [] M3, [] M3/1, [] M3/2
Stilltüren	[] AM1, [] AM2, [] AM3, [] AM4, [] AM5, [] AS2
Ganzglastür	nicht möglich

Konstruktionsmerkmale Türblatt

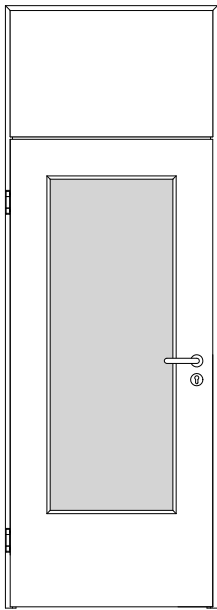
Türblatt	Schallschutztür SK2 nach DIN 4109, Kartonverpackt
Beanspruchungsgruppe	Klasse S (RAL MEB-S)
TB-Maße gefälzt (bxh)	610 - 1235 x 1735 - 2235
Kürzbarkeit	20mm
Dicke	ca.40,0mm
Flächengewicht	ca. 26,0 kg/m²
Innenlage	Vollspaneinlage VS3
Rahmen	MDF-Rahmen mit aufrechtem Stabilisator
Absperrung	HDF- Platte 3mm
Falz	gefälzt (3-seitig 13x25,5)
Kantenprofil	[] Eckig E, [] Rund R, [] kleine Rundkante KR, [] Premiumkante PK2
Falzkannte	mit Kantenbeschichtung
Bodendichtung	absenkbare Bodendichtung Schall-Ex-L
Schloss	PZ-Schloss nach DIN 18251 (8/55/72)
Bänder	3-teiliges Einbohrband, vernickelt
Kennzeichnung	gemäß Prüfzeugnis, Typenschild im Falz auf der Bandseite
Lichtausschnitt	nicht möglich
Oberflächenart TB	[] Lack, [] G-TEC®, [] Hafa Grundiert, [] CPL, [] Dekor, [] Schichtstoff 0,8 mm
Oberfläche Türblatt	_____
Türtyp:	_____
Abmessung	---- x ----

Konstruktionsmerkmale Zarge:

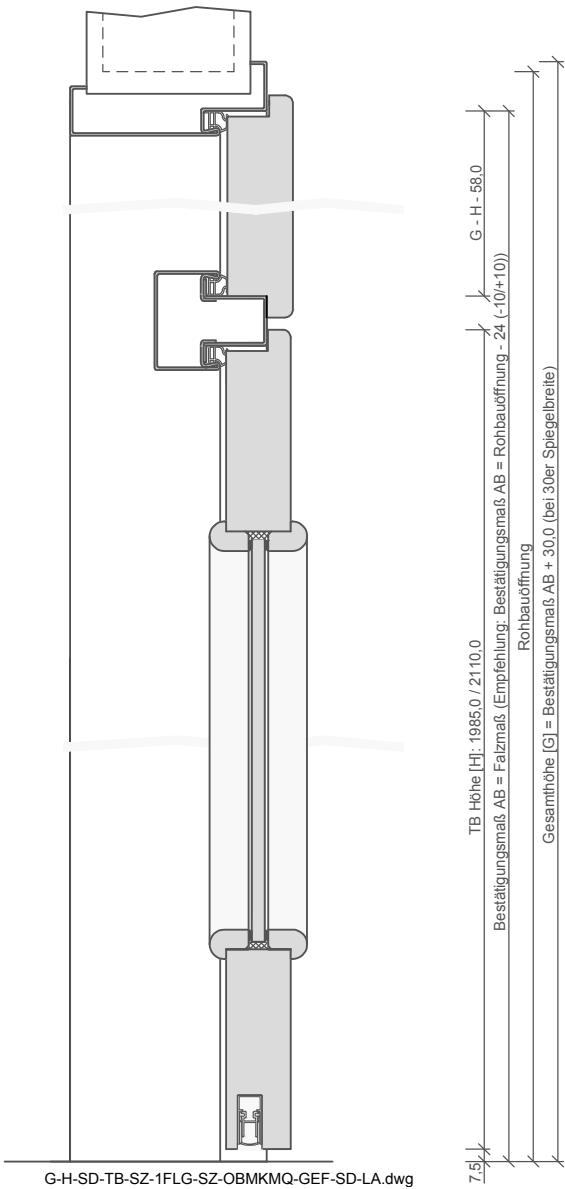
Zarge	Stahlzarge mit Oberblende mit Kämpfer für 1-flügelige Türen
Abmessungen	Gesamthöhe bis 2700 mm
Material	Stahlzarge, Materialstärke 1,5mm
Kämpfer	2-teilig, 30x60, Materialstärke 1,5mm
Eckverbindung	Eckverbindung verschweißt
Verstellbereich Zierbekleidung	ohne
Schließblech	Stanzung Stahlzarge
Bandaufnahme	Hinterschweißtasche für Stahlzargen mit Klemmverbindung
Bandrahmenteil	Rahmenteil für 3-teilige Bänder an Stahlzargen, vernickelt
Dichtung	lose beigelegtes elastisches Dichtungsprofil
Kantenform	Rund R
Wandstärke	Empfehlung: >=80mm
Oberflächenart Zarge	gründiert
Oberfläche Zarge	_____
Abmessung	---- x ---- x ----



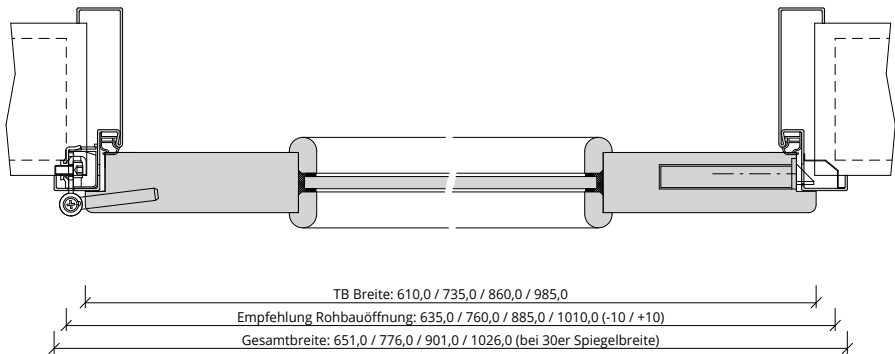
Türenhandbuch » Funktionstüren » Schallschutz » Türblatt + Stahlzarge (1-flg.)
» mit Oberblende (Typ 30/31) » gefälzt » SSK2 (Rw=37dB) VS3/40-LA BA S



A_SD_TB-ST-1FLG_OBMKMQ_GEF_SD-32-LA.PDF



G-H-SD-TB-SZ-1FLG-SZ-OBKMQ-GEF-SD-LA.dwg



Q_SD_TB-ST-1FLG_OBMKMQ_GEF_SD-32-LA.PDF



Klassifizierung

Schallschutz	Rw >= 37dB nach DIN 4109
Klimaklasse	KK2 (Prüfklima b nach DIN EN 1121)
PEFC	85% PEFC ZERTIFIZIERT DINC-PEFC-COC-000677 (je nach Oberfläche)

Garant-Produktsortiment:

Normelemente	[] TB-LA, [] TB-SLA
Designtüren Aura, Corona	nicht möglich
Profiltüren RIVA, Como, Parma, Milano	nicht möglich
Stilltüren	nicht möglich
Ganzglastür	nicht möglich

Konstruktionsmerkmale Türblatt


Türblatt	Schallschutztür SK2 nach DIN 4109, Kartonverpackt
Beanspruchungsgruppe	Klasse S (RAL MEB-S)
TB-Maße gefälzt (bxh)	610 - 1235 x 1735 - 2235
Kürzbarkeit	20mm
Dicke	ca.40,0mm
Flächengewicht	ca. 26,0 kg/m² (je nach Variante und Lichtausschnitt)
Innenlage	Vollspaneinlage VS3
Rahmen	MDF-Rahmen mit aufrechtem Stabilisator
Absperrung	HDF- Platte 3mm
Falz	gefälzt (3-seitig 13x25,5)
Kantenprofil	[] Eckig E, [] Rund R, [] kleine Rundkante KR, [] Premiumkante PK2
Falzkannte	mit Kantenbeschichtung
Bodendichtung	absenkbare Bodendichtung Schall-Ex-L
Schloss	PZ-Schloss nach DIN 18251 (8/55/72)
Bänder	3-teiliges Einbohrband, vernickelt
Kennzeichnung	gemäß Prüfzeugnis, Typenschild im Falz auf der Bandseite
Lichtausschnitt	[] LA, [] LA2, [] LA3, [] LA4 S/M/B, [] LA5 S/M/B, [] LA6, [] LA10, [] LA11, [] LA12, [] LA13
Glas Türblatt	VSG 10mm mit SC Folie
Glasdesign	siehe Lichtausschnittgläser
Leiste	[] G34 eckiger LA, [] G28 Bullauge
Oberflächenart TB	[] Lack, [] G-TEC®, [] Hafa Grundiert, [] CPL, [] Dekor, [] Schichtstoff 0,8 mm
Oberfläche Türblatt	_____
Türtyp:	_____
Abmessung	----- x -----

Konstruktionsmerkmale Zarge:

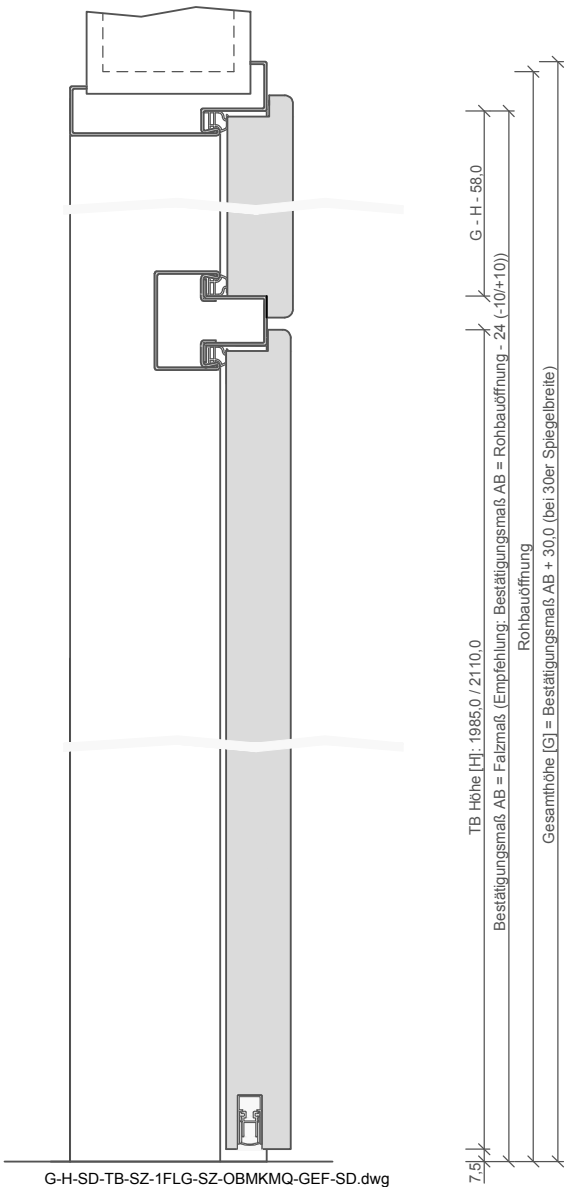
Zarge	Stahlzarge mit Oberblende mit Kämpfer für 1-flügelige Türen
Abmessungen	Gesamthöhe bis 2700 mm
Material	Stahlzarge, Materialstärke 1,5mm
Kämpfer	2-teilig, 30x60, Materialstärke 1,5mm
Eckverbindung	Eckverbindung verschweißt
Verstellbereich Zierbekleidung	ohne
Schließblech	Stanzung Stahlzarge
Bandaufnahme	Hinterschweißtasche für Stahlzargen mit Klemmverbindung
Bandrahmenteil	Rahmenteil für 3-teilige Bänder an Stahlzargen, vernickelt
Dichtung	lose beigelegtes elastisches Dichtungsprofil
Kantenform	Rund R
Wandstärke	Empfehlung: >=80mm
Oberflächenart Zarge	grundiert
Oberfläche Zarge	_____
Abmessung	----- x ----- x -----




Türenhandbuch » Funktionstüren » Schallschutz » Türblatt + Stahlzarge (1-flg.)
» mit Oberblende (Typ 30/31) » gefälzt » SSK2 (Rw=37dB) VS3/46mit FD BA S



A_SD_TB-ST-1FLG_OBMKMQ_GEF_SD-32.PDF



G-H-SD-TB-SZ-1FLG-SZ-OBKMQ-GEF-SD.dwg



Q_SD_TB-ST-1FLG_OBMKMQ_GEF_SD-32.PDF



Türenhandbuch » Funktionstüren » Schallschutz » Türblatt + Stahlzarge (1-flg.)
 » mit Oberblende (Typ 30/31) » gefälzt » SSK2 (Rw=37dB) VS3/46mit FD BA S
Klassifizierung

Schallschutz	Rw >= 37dB nach DIN 4109
Klimaklasse	KK2 (Prüfklima b nach DIN EN 1121) (optional KK3 möglich)
Wärmedämmung	U-Wert ca. 2,30 W/m²K (gültig für Türen mit Klimaklasse 3 mit Alu-Deck)
PEFC	85% PEFC ZERTIFIZIERT DINC-PEFC-COC-000677 (je nach Oberfläche)

Garant-Produktsortiment:

Normelemente	TB-glatt
Designtüren Aura, Corona	[] A800, [] C700, [] C800
Profiltüren RIVA, Como, Parma, Milano	[] RI1-12, [] CK1, [] C2, [] CK2, [] CK3, [] CK4, [] PF1-5, [] M1, [] M2, [] M2/1, [] M3, [] M3/1, [] M3/2
Stilltüren	[] AM1, [] AM2, [] AM3, [] AM4, [] AM5, [] AS2
Ganzglastür	nicht möglich

Konstruktionsmerkmale Türblatt

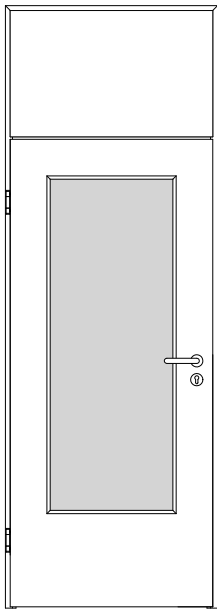
Türblatt	Schallschutztür SK2 nach DIN 4109, Kartonverpackt
Beanspruchungsgruppe	Klasse S (RAL MEB-S)
TB-Maße gefälzt (bxh)	610 - 1235 x 1735 - 2235
Kürzbarkeit	20mm
Dicke	ca.46,0mm
Flächengewicht	ca. 32,0 kg/m²
Innenlage	Vollspaneinlage VS3
Rahmen	MDF-Rahmen mit aufrechtem Stabilisator
Absperrung	HDF- Platte 2x3mm
Falz	gefälzt (3-seitig 13x25,5) mit Türfalzdichtung
Kantenprofil	[] Eckig E, [] Rund R, [] kleine Rundkante KR, [] Premiumkante PK2
Falzkannte	mit Kantenbeschichtung
Bodendichtung	absenkbare Bodendichtung Schall-Ex-L
Schloss	PZ-Schloss nach DIN 18251 (8/55/72)
Bänder	3-teiliges Einbohrband, vernickelt
Kennzeichnung	gemäß Prüfzeugnis, Typenschild im Falz auf der Bandseite
Lichtausschnitt	nicht möglich
Oberflächenart TB	[] Lack, [] G-TEC®, [] Hafa Grundiert, [] CPL, [] Dekor, [] Schichtstoff 0,8 mm
Oberfläche Türblatt	_____
Türtyp:	_____
Abmessung	---- x ----

Konstruktionsmerkmale Zarge:

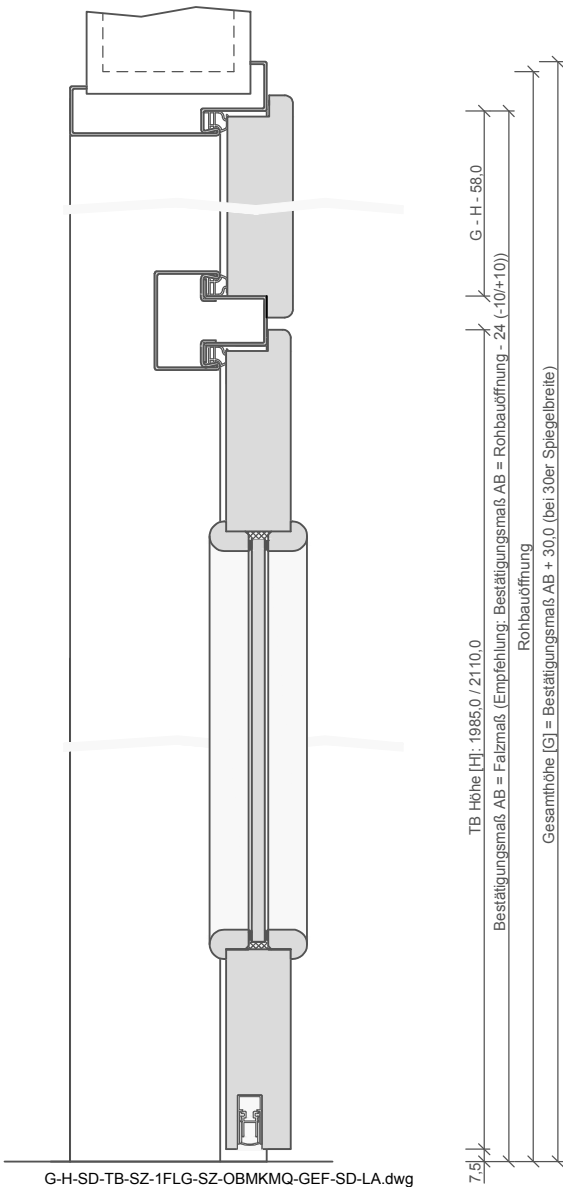
Zarge	Stahlzarge mit Oberblende mit Kämpfer für 1-flügelige Türen
Abmessungen	Gesamthöhe bis 2700 mm
Material	Stahlzarge, Materialstärke 1,5mm
Kämpfer	2-teilig, 30x60, Materialstärke 1,5mm
Eckverbindung	Eckverbindung verschweißt
Verstellbereich Zierbekleidung	ohne
Schließblech	Stanzung Stahlzarge
Bandaufnahme	Hinterschweißtasche für Stahlzargen mit Klemmverbindung
Bandrahmenteil	Rahmenteil für 3-teilige Bänder an Stahlzargen, vernickelt
Dichtung	lose beigelegtes elastisches Dichtungsprofil
Kantenform	Rund R
Wandstärke	Empfehlung: >=80mm
Oberflächenart Zarge	gründiert
Oberfläche Zarge	_____
Abmessung	---- x ---- x ----



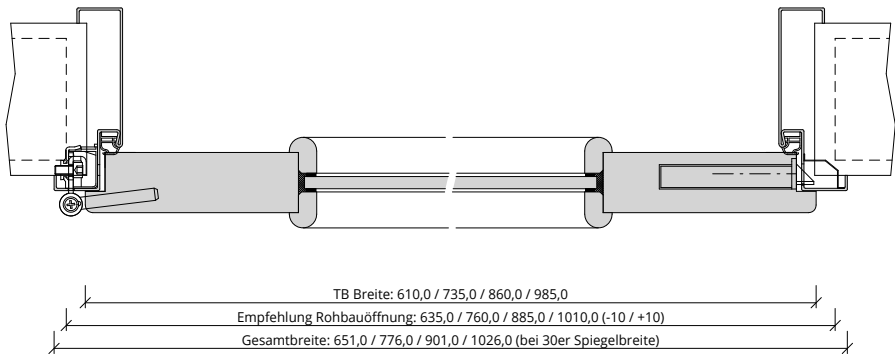
Türenhandbuch » Funktionstüren » Schallschutz » Türblatt + Stahlzarge (1-flg.)
» mit Oberblende (Typ 30/31) » gefälzt » SSK2 (Rw=37dB) VS3/46-LA mit FD, BA S



A_SD_TB-ST-1FLG_OBMKMQ_GEF_SD-32-LA.PDF



G-H-SD-TB-SZ-1FLG-SZ-OBKMQ-GEF-SD-LA.dwg



Q_SD_TB-ST-1FLG_OBMKMQ_GEF_SD-32-LA.PDF



Klassifizierung

Schallschutz	Rw >= 37dB nach DIN 4109
Klimaklasse	KK2 (Prüfklima b nach DIN EN 1121) (optional KK3 möglich)
PEFC	85% PEFC ZERTIFIZIERT DINC-PEFC-COC-000677 (je nach Oberfläche)

Garant-Produktsortiment:

Normelemente	[] TB-LA, [] TB-SLA
Designtüren Aura, Corona	nicht möglich
Profiltüren RIVA, Como, Parma, Milano	nicht möglich
Stilltüren	nicht möglich
Ganzglastür	nicht möglich

Konstruktionsmerkmale Türblatt


Türblatt	Schallschutztür SK2 nach DIN 4109, Kartonverpackt
Beanspruchungsgruppe	Klasse S (RAL MEB-S)
TB-Maße gefälzt (bxh)	610 - 1235 x 1735 - 2235
Kürzbarkeit	20mm
Dicke	ca.46,0mm
Flächengewicht	ca. 32,0 kg/m² (je nach Variante und Lichtausschnitt)
Innenlage	Vollspaneinlage VS3
Rahmen	MDF-Rahmen mit aufrechtem Stabilisator
Absperrung	HDF- Platte 2x3mm
Falz	gefälzt (3-seitig 13x25,5) mit Türfalzdichtung
Kantenprofil	[] Eckig E, [] Rund R, [] kleine Rundkante KR, [] Premiumkante PK2
Falzkante	mit Kantenbeschichtung
Bodendichtung	absenkbare Bodendichtung Schall-Ex-L
Schloss	PZ-Schloss nach DIN 18251 (8/55/72)
Bänder	3-teiliges Einbohrband, vernickelt
Kennzeichnung	gemäß Prüfzeugnis, Typenschild im Falz auf der Bandseite
Lichtausschnitt	[] LA, [] LA2, [] LA3, [] LA4 S/M/B, [] LA5 S/M/B, [] LA6, [] LA10, [] LA11, [] LA 12, [] LA13
Glas Türblatt	VSG 10mm mit SC Folie
Glasdesign	siehe Lichtausschnittgläser
Leiste	[] G34 eckiger LA, [] G28 Bullauge
Oberflächenart TB	[] Lack, [] G-TEC®, [] Hafa Grundiert, [] CPL, [] Dekor, [] Schichtstoff 0,8 mm
Oberfläche Türblatt	_____
Türtyp:	_____
Abmessung	---- x ----

Konstruktionsmerkmale Zarge:

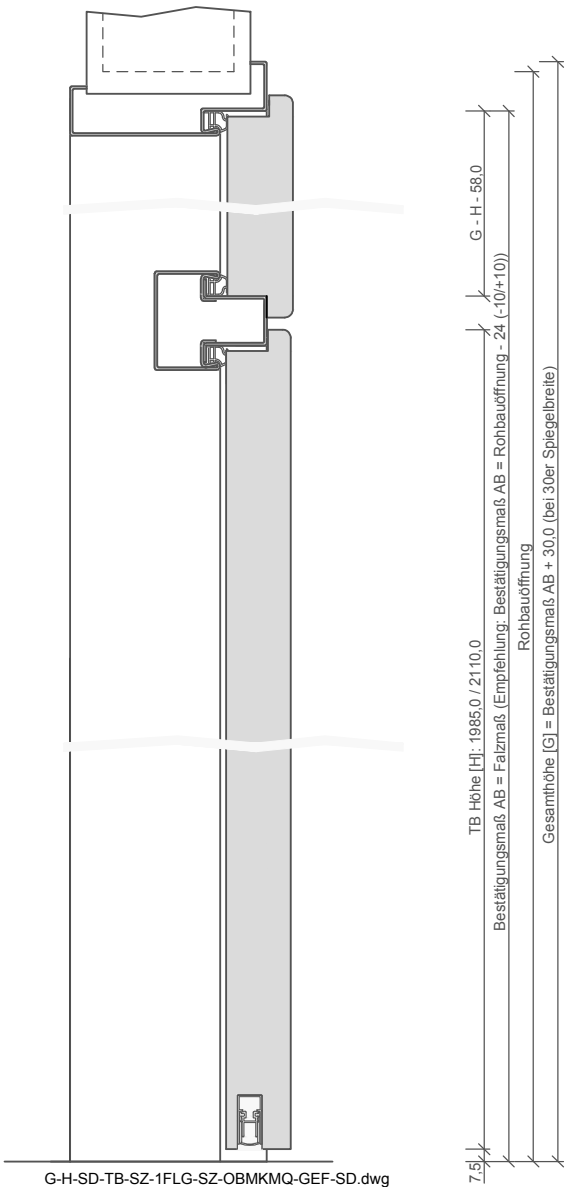
Zarge	Stahlzarge mit Oberblende mit Kämpfer für 1-flügelige Türen
Abmessungen	Gesamthöhe bis 2700 mm
Material	Stahlzarge, Materialstärke 1,5mm
Kämpfer	2-teilig, 30x60, Materialstärke 1,5mm
Eckverbindung	Eckverbindung verschweißt
Verstellbereich Zierbekleidung	ohne
Schließblech	Stanzung Stahlzarge
Bandaufnahme	Hinterschweißtasche für Stahlzargen mit Klemmverbindung
Bandrahmenteil	Rahmenteil für 3-teilige Bänder an Stahlzargen, vernickelt
Dichtung	lose beigelegtes elastisches Dichtungsprofil
Kantenform	Rund R
Wandstärke	Empfehlung: >=80mm
Oberflächenart Zarge	grundiert
Oberfläche Zarge	_____
Abmessung	---- x ---- x ----




Türenhandbuch » Funktionstüren » Schallschutz » Türblatt + Stahlzarge (1-flg.) » mit Oberblende (Typ 30/31) » gefälzt » SSK3 (Rw=42dB) SD2/40BA S



A_SD_TB-ST-1FLG_OBMKMQ_GEF_SD-32.PDF



G-H-SD-TB-SZ-1FLG-SZ-OBKMQ-GEF-SD.dwg



Q_SD_TB-ST-1FLG_OBMKMQ_GEF_SD-32.PDF



Türenhandbuch » Funktionstüren » Schallschutz » Türblatt + Stahlzarge (1-flg.) » mit Oberblende (Typ 30/31) » gefälzt » SSK3 (Rw=42dB) SD2/40BA S

Klassifizierung

Schallschutz	Rw >= 42dB nach DIN 4109
Klimaklasse	KK2 (Prüfklima b nach DIN EN 1121) (optional KK3 möglich)
Wärmedämmung	U-Wert ca. 2,20 W/m²K (gültig für Türen mit Klimaklasse 3 mit Alu-Deck)
PEFC	85% PEFC ZERTIFIZIERT DINC-PEFC-COC-000677 (je nach Oberfläche)

Garant-Produktsortiment:

Normelemente	TB-glatt
Designtüren Aura, Corona	[] A800, [] C700, [] C800
Profiltüren RIVA, Como, Parma, Milano	[] RI1-12, [] PF1-5, [] M1, [] M2, [] M2/1, [] M3, [] M3/1, [] M3/2
Stilltüren	[] AM1, [] AM2, [] AM3, [] AM4, [] AM5, [] AS2
Ganzglastür	nicht möglich

Konstruktionsmerkmale Türblatt


Türblatt	Schallschutztür SK3 nach DIN 4109, Kartonverpackt
Beanspruchungsgruppe	Klasse S (RAL MEB-S)
TB-Maße gefälzt (bxh)	610 - 1235 x 1735 - 2235
Kürzbarkeit	20mm
Dicke	ca.40,0mm
Flächengewicht	ca. 30,0 kg/m²
Innenlage	Spezialmittellage SD
Rahmen	MDF-Rahmen mit aufrechtem Stabilisator
Absperrung	HDF- Platte 3mm
Falz	gefälzt (3-seitig 13x25,5)
Kantenprofil	[] Eckig E, [] Rund R, [] kleine Rundkante KR, [] Premiumkante PK2
Falzkante	mit Kantenbeschichtung
Bodendichtung	absenkbare Bodendichtung Schall-Ex-L
Schloss	PZ-Schloss nach DIN 18251 (8/55/72)
Bänder	3-teiliges Einbohrband, vernickelt
Kennzeichnung	gemäß Prüfzeugnis, Typenschild im Falz auf der Bandseite
Lichtausschnitt	nicht möglich
Oberflächenart TB	[] Lack, [] G-TEC®, [] Hafa Grundiert, [] CPL, [] Dekor, [] Schichtstoff 0,8 mm
Oberfläche Türblatt	_____
Türtyp:	_____
Abmessung	---- x ----

Konstruktionsmerkmale Zarge:

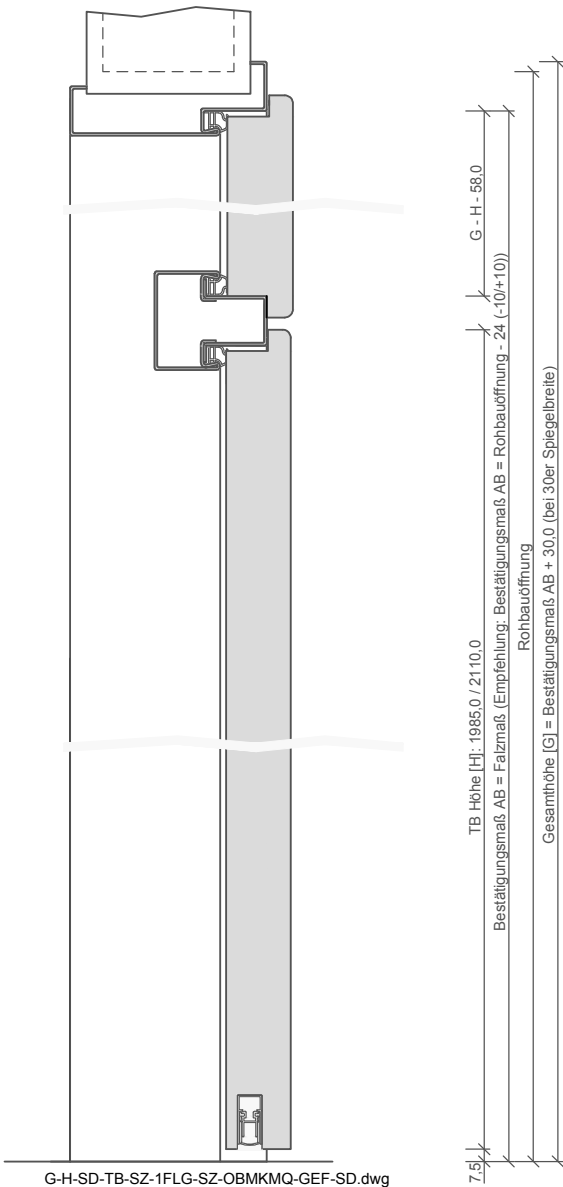
Zarge	Stahlzarge mit Oberblende mit Kämpfer für 1-flügelige Türen
Abmessungen	Gesamthöhe bis 2700 mm
Material	Stahlzarge, Materialstärke 1,5mm
Kämpfer	2-teilig, 30x60, Materialstärke 1,5mm
Eckverbindung	Eckverbindung verschweißt
Verstellbereich Zierbekleidung	ohne
Schließblech	Stanzung Stahlzarge
Bandaufnahme	Hinterschweißtasche für Stahlzargen mit Klemmverbindung
Bandrahmenteil	Rahmenteil für 3-teilige Bänder an Stahlzargen, vernickelt
Dichtung	lose beigelegtes elastisches Dichtungsprofil
Kantenform	Rund R
Wandstärke	Empfehlung: >=80mm
Oberflächenart Zarge	gründiert
Oberfläche Zarge	_____
Abmessung	---- x ---- x ----




Türenhandbuch » Funktionstüren » Schallschutz » Türblatt + Stahlzarge (1-flg.)
» mit Oberblende (Typ 30/31) » gefälzt » SSK3 (Rw=42dB) SD2/46mit FD BA S



A_SD_TB-ST-1FLG_OBMKMQ_GEF_SD-32.PDF



G-H-SD-TB-SZ-1FLG-SZ-OBKMQ-GEF-SD.dwg



Q_SD_TB-ST-1FLG_OBMKMQ_GEF_SD-32.PDF



Klassifizierung

Schallschutz	Rw >= 42dB nach DIN 4109
Klimaklasse	KK2 (Prüfklima b nach DIN EN 1121) (optional KK3 möglich)
Wärmedämmung	U-Wert ca. 2,20 W/m²K (gültig für Türen mit Klimaklasse 3 mit Alu-Deck)
PEFC	85% PEFC ZERTIFIZIERT DINC-PEFC-COC-000677 (je nach Oberfläche)

Garant-Produktsortiment:

Normelemente	TB-glatt
Designtüren Aura, Corona	[] A800, [] C700, [] C800
Profiltüren RIVA, Como, Parma, Milano	[] RI1-12, [] CK1, [] C2, [] CK2, [] CK3, [] CK4, [] PF1-5, [] M1, [] M2, [] M2/1, [] M3, [] M3/1, [] M3/2
Stilltüren	[] AM1, [] AM2, [] AM3, [] AM4, [] AM5, [] AS2
Ganzglastür	nicht möglich


Konstruktionsmerkmale Türblatt

Türblatt	Schallschutztür SK3 nach DIN 4109, Kartonverpackt
Beanspruchungsgruppe	Klasse S (RAL MEB-S)
TB-Maße gefälzt (bxh)	610 - 1235 x 1735 - 2235
Kürzbarkeit	20mm
Dicke	ca.46,0mm
Flächengewicht	ca. 35,0 kg/m²
Innenlage	Spezialmittellage SD
Rahmen	MDF-Rahmen mit aufrechtem Stabilisator
Absperrung	HDF- Platte 2x3mm
Falz	gefälzt (3-seitig 13x25,5) mit Türfalzdichtung
Kantenprofil	[] Eckig E, [] Rund R, [] kleine Rundkante KR, [] Premiumkante PK2
Falzkannte	mit Kantenbeschichtung
Bodendichtung	absenkbare Bodendichtung Schall-Ex-L
Schloss	PZ-Schloss nach DIN 18251 (8/55/72)
Bänder	3-teiliges Einbohrband, vernickelt
Kennzeichnung	gemäß Prüfzeugnis, Typenschild im Falz auf der Bandseite
Lichtausschnitt	nicht möglich
Oberflächenart TB	[] Lack, [] G-TEC®, [] Hafa Grundiert, [] CPL, [] Dekor, [] Schichtstoff 0,8 mm
Oberfläche Türblatt	_____
Türtyp:	_____
Abmessung	---- x ----

Konstruktionsmerkmale Zarge:

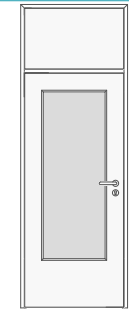
Zarge	Stahlzarge mit Oberblende mit Kämpfer für 1-flügelige Türen
Abmessungen	Gesamthöhe bis 2700 mm
Material	Stahlzarge, Materialstärke 1,5mm
Kämpfer	2-teilig, 30x60, Materialstärke 1,5mm
Eckverbindung	Eckverbindung verschweißt
Verstellbereich Zierbekleidung	ohne
Schließblech	Stanzung Stahlzarge
Bandaufnahme	Hinterschweißtasche für Stahlzargen mit Klemmverbindung
Bandrahmenteil	Rahmenteil für 3-teilige Bänder an Stahlzargen, vernickelt
Dichtung	lose beigelegtes elastisches Dichtungsprofil
Kantenform	Rund R
Wandstärke	Empfehlung: >=80mm
Oberflächenart Zarge	gründiert
Oberfläche Zarge	_____
Abmessung	---- x ---- x ----






SSK1 (Rw=32dB) VS1/40BA S

Seite 25



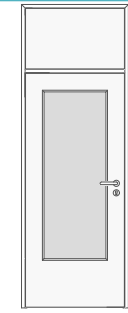
SSK1 (Rw=32dB) VS1/40-LA BA S

Seite 27




SSK1 (Rw=32dB) VS1/46BA S

Seite 29



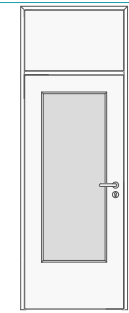
SSK1 (Rw=32dB) VS1/46-LA BA S

Seite 31




SSK2 (Rw=37dB) VS3/40BA S

Seite 33



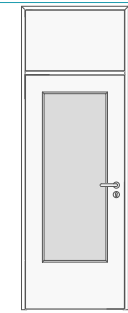
SSK2 (Rw=37dB) VS3/40-LA BA S

Seite 35




SSK2 (Rw=37dB) VS3/46BA S

Seite 37




SSK2 (Rw=37dB) VS3/46-LA BA S

Seite 39

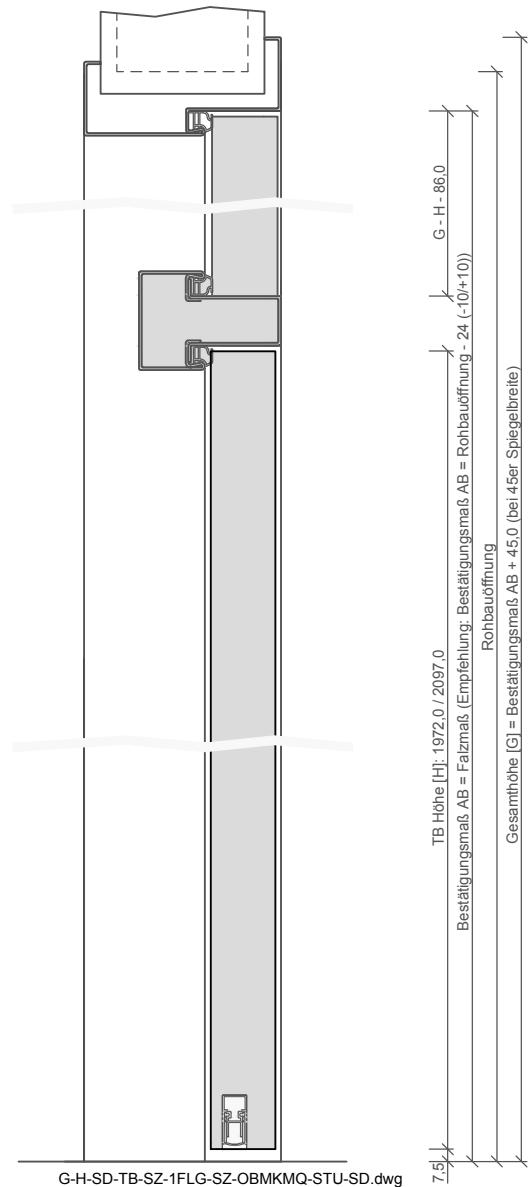


SSK3 (Rw=42dB) SD2/46 BA S

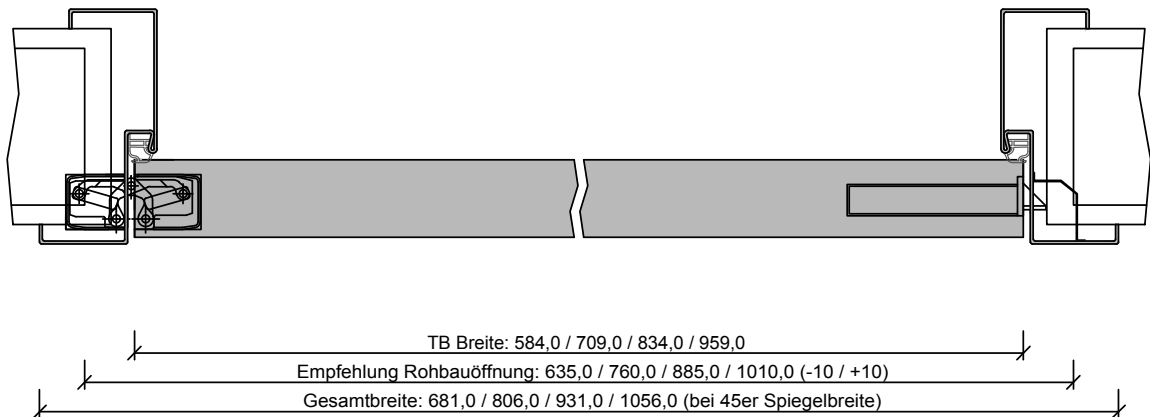
Seite 41



G-A-SD-TB-SZ-1FLG-SZ-OBKMQ-STU-SD.dwg



G-H-SD-TB-SZ-1FLG-SZ-OBKMQ-STU-SD.dwg



200-800-400-100-Querschnitt.dwg



Türenhandbuch » Funktionstüren » Schallschutz » Türblatt + Stahlzarge (1-flg.) » mit Oberblende (Typ 30/31) » stumpf » SSK1 (Rw=32dB) VS1/40BA S

Klassifizierung

Schallschutz	Rw >= 32dB nach DIN 4109
Klimaklasse	KK2 (Prüfklima b nach DIN EN 1121) (optional KK3 möglich)
Wärmedämmung	U-Wert ca. 2,30 W/m²K (gültig für Türen mit Klimaklasse 3 mit Alu-Deck)
PEFC	85% PEFC ZERTIFIZIERT DINC-PEFC-COC-000677 (je nach Oberfläche)

Garant-Produktsortiment:

Normelemente	TB-glatt
Designtüren Aura, Corona	[] A800, [] C700, [] C800
Profiltüren RIVA, Como, Parma, Milano	[] RI1-12, [] PF1-5, [] M1, [] M2, [] M2/1, [] M3, [] M3/1, [] M3/2
Stilltüren	[] AM1, [] AM2, [] AM3, [] AM4, [] AM5, [] AS2
Ganzglastür	nicht möglich

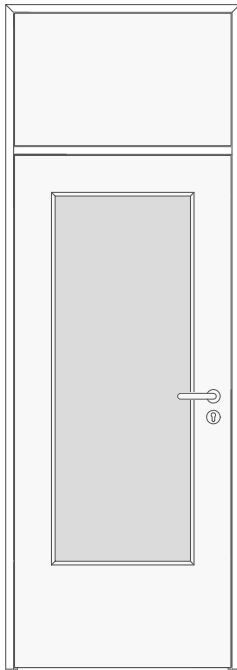
Konstruktionsmerkmale Türblatt

Türblatt	Schallschutztür SK1 nach DIN 4109, Kartonverpackt
Beanspruchungsgruppe	Klasse S (RAL MEB-S)
TB-Maße stumpf (bxh)	584 - 1209 x 1722 - 2222
Kürzbarkeit	20mm
Dicke	ca.40,0mm
Flächengewicht	ca. 23,0 kg/m²
Innenlage	Vollspaneinlage VS1
Rahmen	MDF-Rahmen mit aufrechtem Stabilisator
Absperrung	HDF- Platte 3mm
Falz	stumpf
Kantenprofil	[] Eckig E, [] Premiumkante PK2
Falzkante	mit Kantenbeschichtung
Bodendichtung	absenkbare Bodendichtung Schall-Ex-L
Schloss	PZ-Schloss nach DIN 18251 (8/55/72)
Bänder	Fräsung für verdeckt liegende Bänder
Kennzeichnung	gemäß Prüfzeugnis, Typenschild im Falz auf der Bandseite
Lichtausschnitt	nicht möglich
Oberflächenart TB	[] Lack, [] G-TEC®, [] Hafa Grundiert, [] CPL, [] Dekor, [] Schichtstoff 0,8 mm
Oberfläche Türblatt	_____
Türtyp:	_____
Abmessung	---- x ----

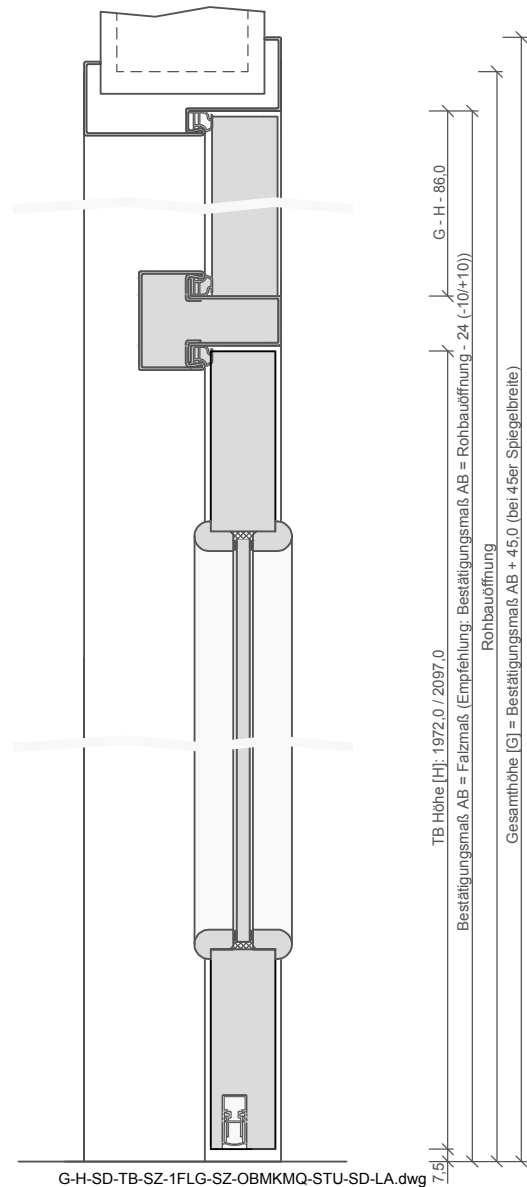
Konstruktionsmerkmale Zarge:

Zarge	Stahlzarge mit Oberblende mit Kämpfer für 1-flügelige Türen
Abmessungen	Gesamthöhe bis 2700 mm
Material	Stahlzarge, Materialstärke 1,5mm
Kämpfer	2-teilig, 30x60, Materialstärke 1,5mm
Eckverbindung	Eckverbindung verschweißt
Verstellbereich Zierbekleidung	ohne
Schließblech	Stanzung Stahlzarge
Bandaufnahme	Bandaufnahmen für verdecktliegende Bänder
Bandrahmenteil	verdeckte Bänder, lose beigelegt
Dichtung	lose beigelegtes elastisches Dichtungsprofil
Kantenform	Rund R
Wandstärke	Empfehlung: >=80mm
Oberflächenart Zarge	gründiert
Oberfläche Zarge	_____
Abmessung	---- x ---- x ----

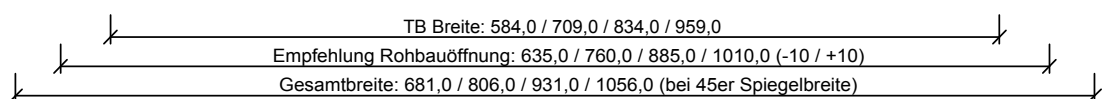
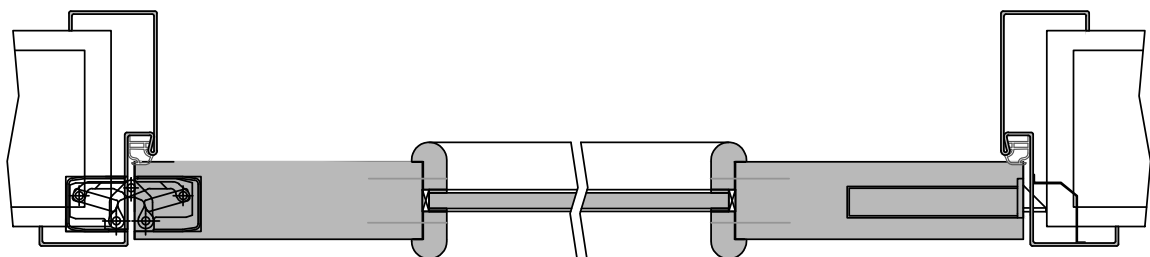




G-A-SD-TB-SZ-1FLG-SZ-OBMKMQ-STU-SD-LA.dwg



G-H-SD-TB-SZ-1FLG-SZ-OBMKMQ-STU-SD-LA.dwg



201-800-400-100-Querschnitt.dwg



Klassifizierung

Schallschutz	Rw >= 32dB nach DIN 4109
Klimaklasse	KK2 (Prüfklima b nach DIN EN 1121)
PEFC	85% PEFC ZERTIFIZIERT DINC-PEFC-COC-000677 (je nach Oberfläche)

Garant-Produktsortiment:

Normelemente	[] TB-LA, [] TB-SLA
Designtüren Aura, Corona	nicht möglich
Profiltüren RIVA, Como, Parma, Milano	nicht möglich
Stilltüren	nicht möglich
Ganzglastür	nicht möglich


Konstruktionsmerkmale Türblatt

Türblatt	Schallschutztür SK1 nach DIN 4109, Kartonverpackt
Beanspruchungsgruppe	Klasse S (RAL MEB-S)
TB-Maße stumpf (bxh)	584 - 1209 x 1722 - 2222
Kürzbarkeit	20mm
Dicke	ca.40,0mm
Flächengewicht	ca. 23,5 kg/m ² (je nach Variante und Lichtausschnitt)
Innenlage	Vollspaneinlage VS1
Rahmen	MDF-Rahmen mit aufrechtem Stabilisator
Absperrung	HDF- Platte 3mm
Falz	stumpf
Kantenprofil	[] Eckig E, [] Premiumkante PK2
Falzkante	mit Kantenbeschichtung
Bodendichtung	absenkbare Bodendichtung Schall-Ex-L
Schloss	PZ-Schloss nach DIN 18251 (8/55/72)
Bänder	Fräsung für verdeckt liegende Bänder
Kennzeichnung	gemäß Prüfzeugnis, Typenschild im Falz auf der Bandseite
Lichtausschnitt	[] LA, [] LA2, [] LA3, [] LA4 S/M/B, [] LA5 S/M/B, [] LA6, [] LA10, [] LA11, [] LA 12, [] LA13
Glas Türblatt	VSG 8mm mit PVB-Folie
Glasdesign	siehe Lichtausschnittgläser
Leiste	[] G34 eckiger LA, [] G28 Bullauge
Oberflächenart TB	[] Lack, [] G-TEC®, [] Hafa Grundiert, [] CPL, [] Dekor, [] Schichtstoff 0,8 mm
Oberfläche Türblatt	_____
Türtyp:	_____
Abmessung	---- x ----

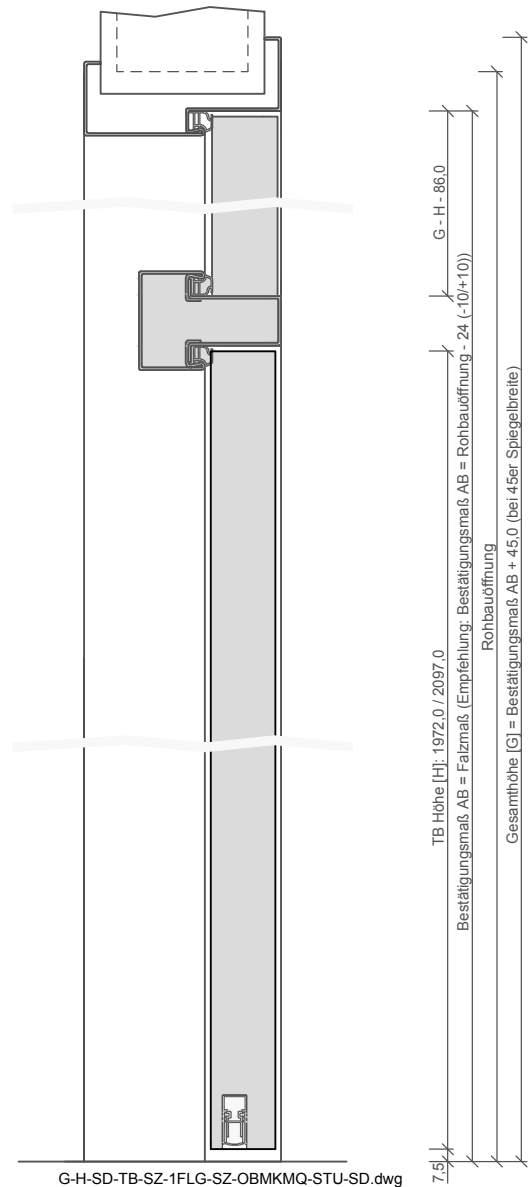
Konstruktionsmerkmale Zarge:

Zarge	Stahlzarge mit Oberblende mit Kämpfer für 1-flügelige Türen
Abmessungen	Gesamthöhe bis 2700 mm
Material	Stahlzarge, Materialstärke 1,5mm
Kämpfer	2-teilig, 30x60, Materialstärke 1,5mm
Eckverbindung	Eckverbindung verschweißt
Verstellbereich Zierbekleidung	ohne
Schließblech	Stanzung Stahlzarge
Bandaufnahme	Bandaufnahmen für verdecktliegende Bänder
Bandrahmenteil	verdeckte Bänder, lose beigelegt
Dichtung	lose beigelegtes elastisches Dichtungsprofil
Kantenform	Rund R
Wandstärke	Empfehlung: >=80mm
Oberflächenart Zarge	grundiert
Oberfläche Zarge	_____
Abmessung	---- x ---- x ----

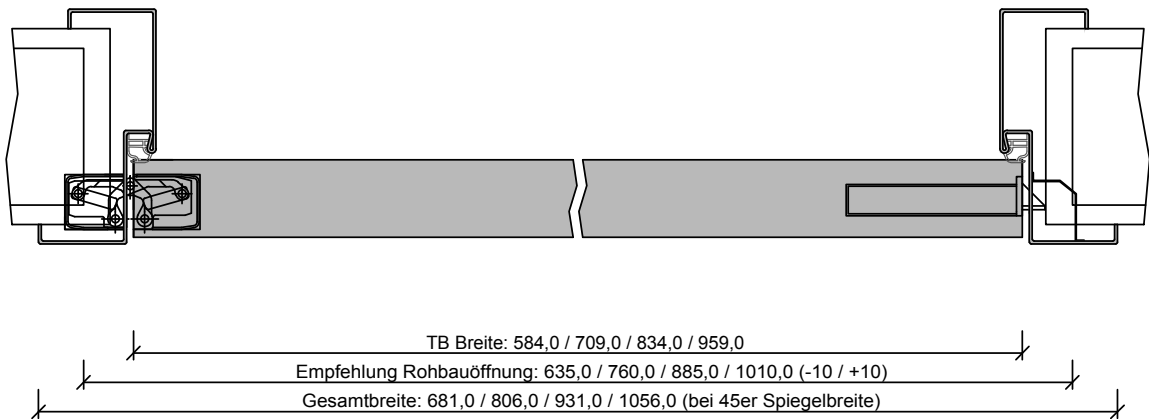




G-A-SD-TB-SZ-1FLG-SZ-OBKMQ-STU-SD.dwg



G-H-SD-TB-SZ-1FLG-SZ-OBKMQ-STU-SD.dwg



200-800-400-100-Querschnitt.dwg



Türenhandbuch » Funktionstüren » Schallschutz » Türblatt + Stahlzarge (1-flg.) » mit Oberblende (Typ 30/31) » stumpf » SSK1 (Rw=32dB) VS1/46BA S

Klassifizierung

Schallschutz	Rw >= 32dB nach DIN 4109
Klimaklasse	KK2 (Prüfklima b nach DIN EN 1121) (optional KK3 möglich)
Wärmedämmung	U-Wert ca. 2,30 W/m²K (gültig für Türen mit Klimaklasse 3 mit Alu-Deck)
PEFC	85% PEFC ZERTIFIZIERT DINC-PEFC-COC-000677 (je nach Oberfläche)

Garant-Produktsortiment:

Normelemente	TB-glatt
Designtüren Aura, Corona	[] A800, [] C700, [] C800
Profiltüren RIVA, Como, Parma, Milano	[] RI1-12, [] CK1, [] C2, [] CK2, [] CK3, [] CK4, [] PF1-5, [] M1, [] M2, [] M2/1, [] M3, [] M3/1, [] M3/2
Stilltüren	[] AM1, [] AM2, [] AM3, [] AM4, [] AM5, [] AS2
Ganzglastür	nicht möglich

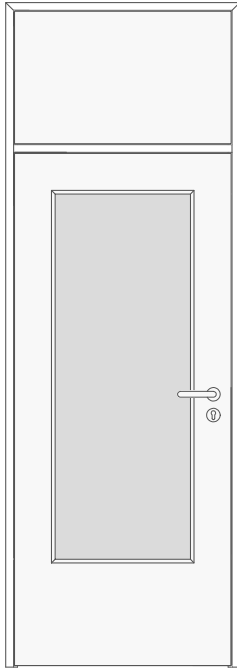
Konstruktionsmerkmale Türblatt

Türblatt	Schallschutztür SK1 nach DIN 4109, Kartonverpackt
Beanspruchungsgruppe	Klasse S (RAL MEB-S)
TB-Maße stumpf (bxh)	584 - 1209 x 1722 - 2222
Kürzbarkeit	20mm
Dicke	ca.46,0mm
Flächengewicht	ca. 30,0 kg/m²
Innenlage	Vollspaneinlage VS1
Rahmen	MDF-Rahmen mit aufrechtem Stabilisator
Absperrung	HDF- Platte 2x3mm
Falz	stumpf
Kantenprofil	[] Eckig E, [] Premiumkante PK2
Falzkante	mit Kantenbeschichtung
Bodendichtung	absenkbare Bodendichtung Schall-Ex-L
Schloss	PZ-Schloss nach DIN 18251 (8/55/72)
Bänder	Fräsung für verdeckt liegende Bänder
Kennzeichnung	gemäß Prüfzeugnis, Typenschild im Falz auf der Bandseite
Lichtausschnitt	nicht möglich
Oberflächenart TB	[] Lack, [] G-TEC®, [] Hafa Grundiert, [] CPL, [] Dekor, [] Schichtstoff 0,8 mm
Oberfläche Türblatt	_____
Türtyp:	_____
Abmessung	----- x -----

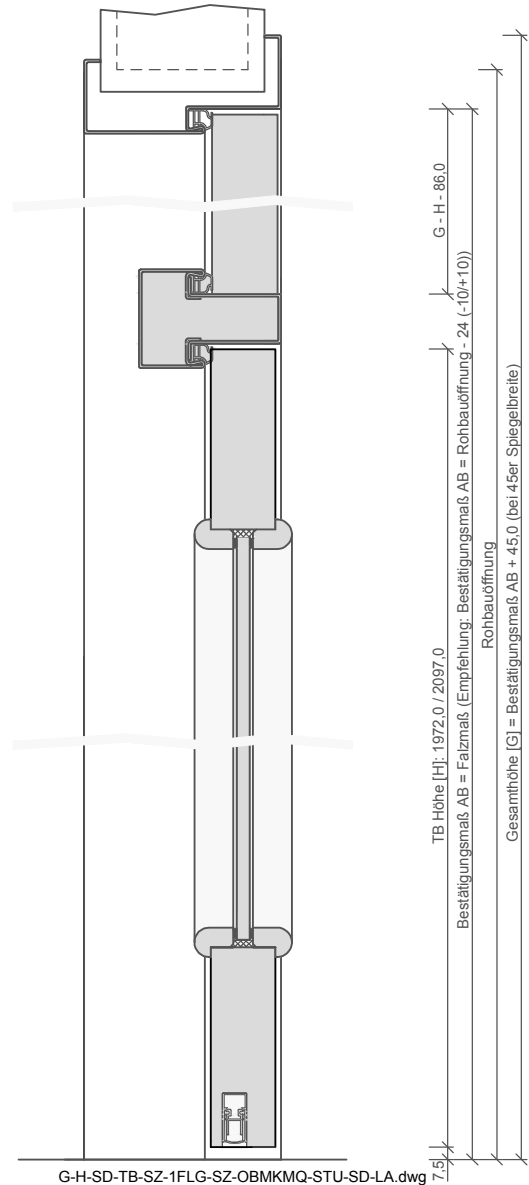
Konstruktionsmerkmale Zarge:

Zarge	Stahlzarge mit Oberblende mit Kämpfer für 1-flügelige Türen
Abmessungen	Gesamthöhe bis 2700 mm
Material	Stahlzarge, Materialstärke 1,5mm
Kämpfer	2-teilig, 30x60, Materialstärke 1,5mm
Eckverbindung	Eckverbindung verschweißt
Verstellbereich Zierbekleidung	ohne
Schließblech	Stanzung Stahlzarge
Bandaufnahme	Bandaufnahmen für verdecktliegende Bänder
Bandrahmenteil	verdeckte Bänder, lose beigelegt
Dichtung	lose beigelegtes elastisches Dichtungsprofil
Kantenform	Rund R
Wandstärke	Empfehlung: >=80mm
Oberflächenart Zarge	gründiert
Oberfläche Zarge	_____
Abmessung	----- x ----- x -----

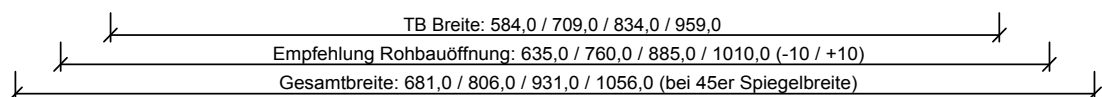
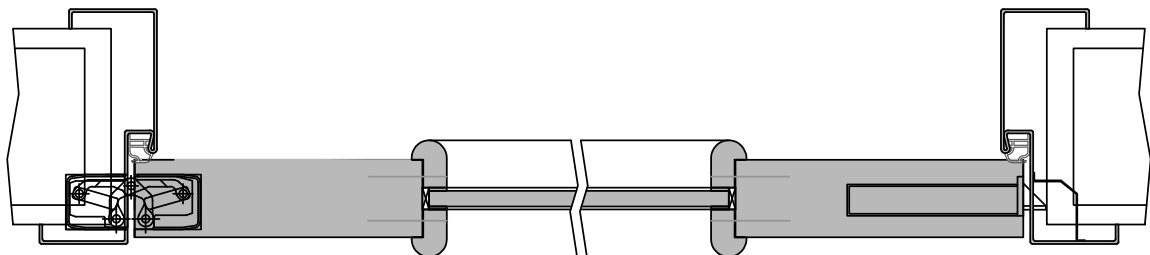




G-A-SD-TB-SZ-1FLG-SZ-OBMKMQ-STU-SD-LA.dwg



G-H-SD-TB-SZ-1FLG-SZ-OBMKMQ-STU-SD-LA.dwg



201-800-400-100-Querschnitt.dwg



Klassifizierung

Schallschutz	Rw >= 32dB nach DIN 4109
Klimaklasse	KK2 (Prüfklima b nach DIN EN 1121) (optional KK3 möglich)
PEFC	85% PEFC ZERTIFIZIERT DINC-PEFC-COC-000677 (je nach Oberfläche)

Garant-Produktsortiment:

Normelemente	[] TB-LA, [] TB-SLA
Designtüren Aura, Corona	nicht möglich
Profiltüren RIVA, Como, Parma, Milano	nicht möglich
Stilltüren	nicht möglich
Ganzglastür	nicht möglich


Konstruktionsmerkmale Türblatt

Türblatt	Schallschutztür SK1 nach DIN 4109, Kartonverpackt
Beanspruchungsgruppe	Klasse S (RAL MEB-S)
TB-Maße stumpf (bxh)	584 - 1209 x 1722 - 2222
Kürzbarkeit	20mm
Dicke	ca.46,0mm
Flächengewicht	ca. 30,0 kg/m ² (je nach Variante und Lichtausschnitt)
Innenlage	Vollspaneinlage VS1
Rahmen	MDF-Rahmen mit aufrechtem Stabilisator
Absperrung	HDF- Platte 2x3mm
Falz	stumpf
Kantenprofil	[] Eckig E, [] Premiumkante PK2
Falzkante	mit Kantenbeschichtung
Bodendichtung	absenkbare Bodendichtung Schall-Ex-L
Schloss	PZ-Schloss nach DIN 18251 (8/55/72)
Bänder	Fräsung für verdeckt liegende Bänder
Kennzeichnung	gemäß Prüfzeugnis, Typenschild im Falz auf der Bandseite
Lichtausschnitt	[] LA, [] LA2, [] LA3, [] LA4 S/M/B, [] LA5 S/M/B, [] LA6, [] LA10, [] LA11, [] LA12, [] LA13
Glas Türblatt	VSG 10mm mit PVB Folie
Glasdesign	siehe Lichtausschnittgläser
Leiste	[] G34 eckiger LA, [] G28 Bullauge
Oberflächenart TB	[] Lack, [] G-TEC®, [] Hafa Grundiert, [] CPL, [] Dekor, [] Schichtstoff 0,8 mm
Oberfläche Türblatt	_____
Türtyp:	_____
Abmessung	---- x ----

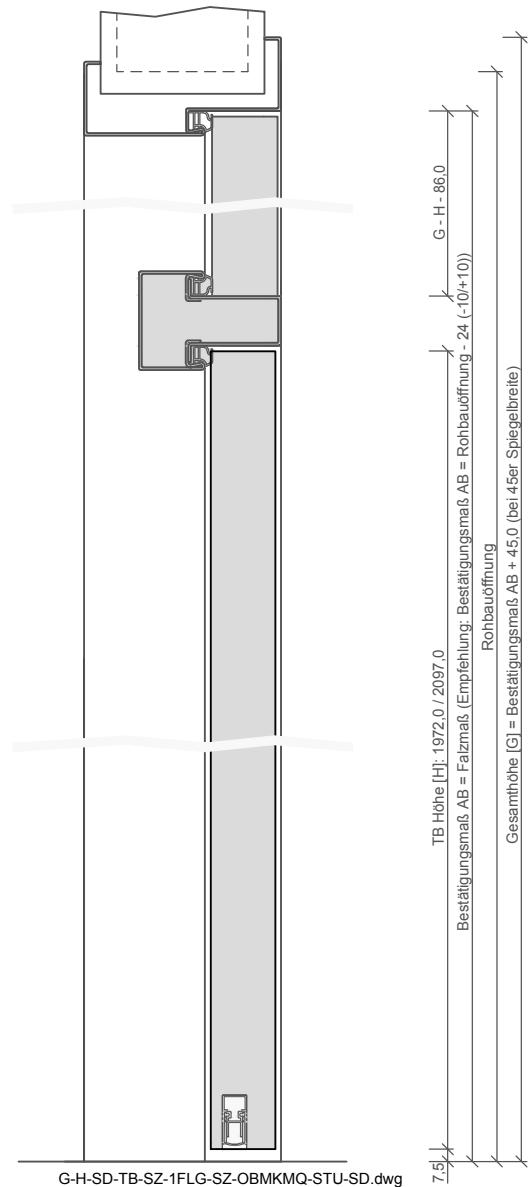
Konstruktionsmerkmale Zarge:

Zarge	Stahlzarge mit Oberblende mit Kämpfer für 1-flügelige Türen
Abmessungen	Gesamthöhe bis 2700 mm
Material	Stahlzarge, Materialstärke 1,5mm
Kämpfer	2-teilig, 30x60, Materialstärke 1,5mm
Eckverbindung	Eckverbindung verschweißt
Verstellbereich Zierbekleidung	ohne
Schließblech	Stanzung Stahlzarge
Bandaufnahme	Bandaufnahmen für verdecktliegende Bänder
Bandrahmenteil	verdeckte Bänder, lose beigelegt
Dichtung	lose beigelegtes elastisches Dichtungsprofil
Kantenform	Rund R
Wandstärke	Empfehlung: >=80mm
Oberflächenart Zarge	grundiert
Oberfläche Zarge	_____
Abmessung	---- x ---- x ----

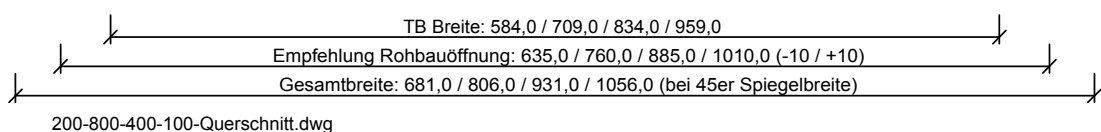
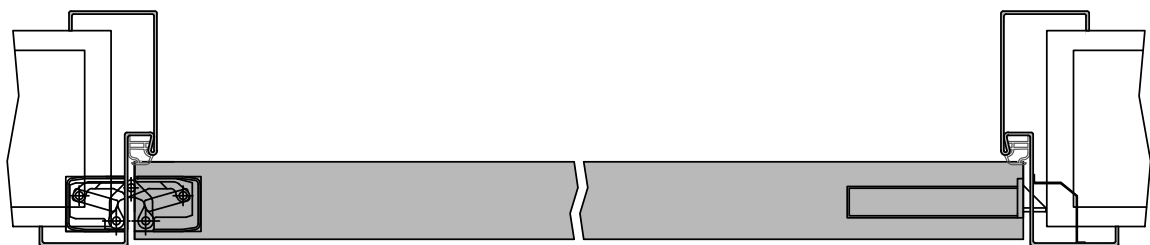




G-A-SD-TB-SZ-1FLG-SZ-OBKMQ-STU-SD.dwg



G-H-SD-TB-SZ-1FLG-SZ-OBKMQ-STU-SD.dwg



200-800-400-100-Querschnitt.dwg



Türenhandbuch » Funktionstüren » Schallschutz » Türblatt + Stahlzarge (1-flg.) » mit Oberblende (Typ 30/31) » stumpf » SSK2 (Rw=37dB) VS3/40BA S

Klassifizierung

Schallschutz	Rw >= 37dB nach DIN 4109
Klimaklasse	KK2 (Prüfklima b nach DIN EN 1121) (optional KK3 möglich)
Wärmedämmung	U-Wert ca. 2,30 W/m²K (gültig für Türen mit Klimaklasse 3 mit Alu-Deck)
PEFC	85% PEFC ZERTIFIZIERT DINC-PEFC-COC-000677 (je nach Oberfläche)

Garant-Produktsortiment:

Normelemente	TB-glatt
Designtüren Aura, Corona	[] A800, [] C700, [] C800
Profiltüren RIVA, Como, Parma, Milano	[] RI1-12, [] PF1-5, [] M1, [] M2, [] M2/1, [] M3, [] M3/1, [] M3/2
Stilltüren	[] AM1, [] AM2, [] AM3, [] AM4, [] AM5, [] AS2
Ganzglastür	nicht möglich

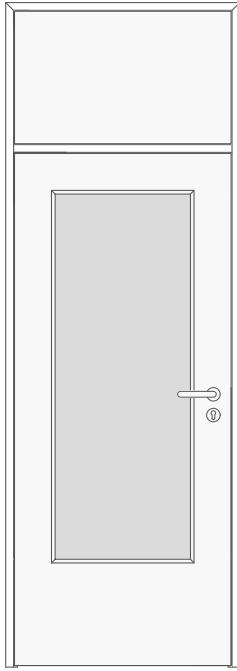
Konstruktionsmerkmale Türblatt

Türblatt	Schallschutztür SK2 nach DIN 4109, Kartonverpackt
Beanspruchungsgruppe	Klasse S (RAL MEB-S)
TB-Maße stumpf (bxh)	584 - 1209 x 1722 - 2222
Kürzbarkeit	20mm
Dicke	ca.40,0mm
Flächengewicht	ca. 26,0 kg/m²
Innenlage	Vollspaneinlage VS3
Rahmen	MDF-Rahmen mit aufrechtem Stabilisator
Absperrung	HDF- Platte 3mm
Falz	stumpf
Kantenprofil	[] Eckig E, [] Premiumkante PK2
Falzkante	mit Kantenbeschichtung
Bodendichtung	absenkbare Bodendichtung Schall-Ex-L
Schloss	PZ-Schloss nach DIN 18251 (8/55/72)
Bänder	Fräsung für verdeckt liegende Bänder
Kennzeichnung	gemäß Prüfzeugnis, Typenschild im Falz auf der Bandseite
Lichtausschnitt	nicht möglich
Oberflächenart TB	[] Lack, [] G-TEC®, [] Hafa Grundiert, [] CPL, [] Dekor, [] Schichtstoff 0,8 mm
Oberfläche Türblatt	_____
Türtyp:	_____
Abmessung	---- x ----

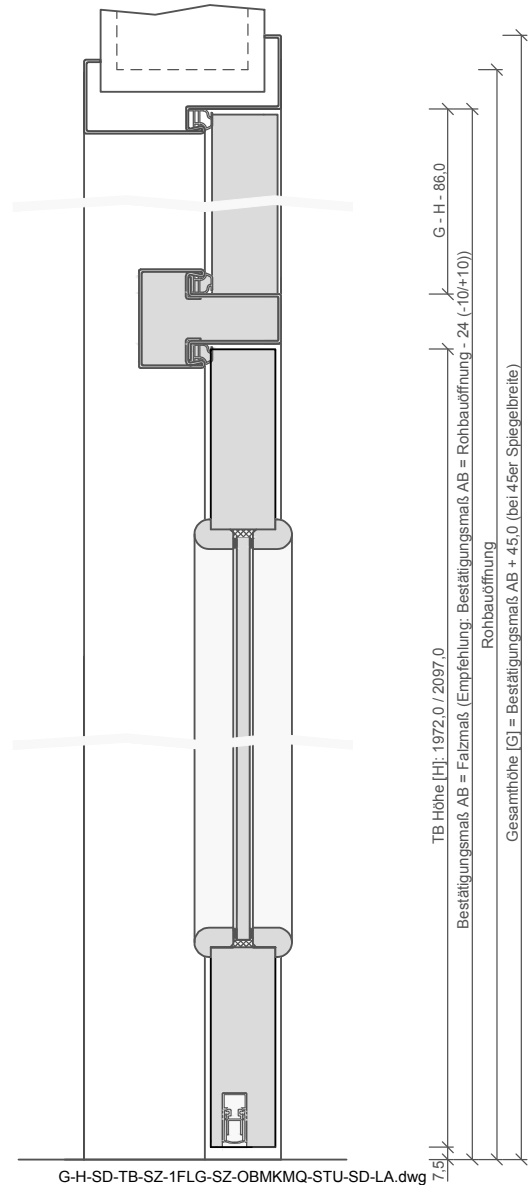
Konstruktionsmerkmale Zarge:

Zarge	Stahlzarge mit Oberblende mit Kämpfer für 1-flügelige Türen
Abmessungen	Gesamthöhe bis 2700 mm
Material	Stahlzarge, Materialstärke 1,5mm
Kämpfer	2-teilig, 30x60, Materialstärke 1,5mm
Eckverbindung	Eckverbindung verschweißt
Verstellbereich Zierbekleidung	ohne
Schließblech	Stanzung Stahlzarge
Bandaufnahme	Bandaufnahmen für verdecktliegende Bänder
Bandrahmenteil	verdeckte Bänder, lose beigelegt
Dichtung	lose beigelegtes elastisches Dichtungsprofil
Kantenform	Rund R
Wandstärke	Empfehlung: >=80mm
Oberflächenart Zarge	gründiert
Oberfläche Zarge	_____
Abmessung	---- x ---- x ----

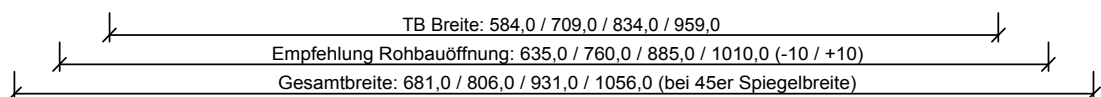
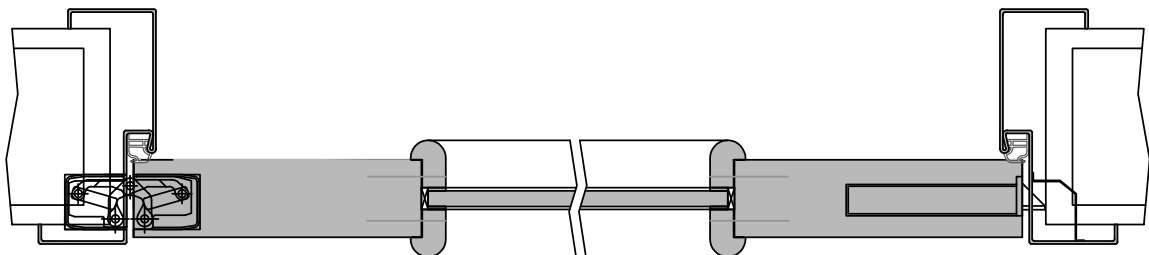




G-A-SD-TB-SZ-1FLG-SZ-OBKMQ-STU-SD-LA.dwg



G-H-SD-TB-SZ-1FLG-SZ-OBKMQ-STU-SD-LA.dwg



201-800-400-100-Querschnitt.dwg



Klassifizierung

Schallschutz	Rw >= 37dB nach DIN 4109
Klimaklasse	KK2 (Prüfklima b nach DIN EN 1121)
PEFC	85% PEFC ZERTIFIZIERT DINC-PEFC-COC-000677 (je nach Oberfläche)

Garant-Produktsortiment:

Normelemente	[] TB-LA, [] TB-SLA
Designtüren Aura, Corona	nicht möglich
Profiltüren RIVA, Como, Parma, Milano	nicht möglich
Stilltüren	nicht möglich
Ganzglastür	nicht möglich


Konstruktionsmerkmale Türblatt

Türblatt	Schallschutztür SK2 nach DIN 4109, Kartonverpackt
Beanspruchungsgruppe	Klasse S (RAL MEB-S)
TB-Maße stumpf (bxh)	584 - 1209 x 1722 - 2222
Kürzbarkeit	20mm
Dicke	ca.40,0mm
Flächengewicht	ca. 26,0 kg/m ² (je nach Variante und Lichtausschnitt)
Innenlage	Vollspaneinlage VS3
Rahmen	MDF-Rahmen mit aufrechtem Stabilisator
Absperrung	HDF- Platte 3mm
Falz	stumpf
Kantenprofil	[] Eckig E, [] Premiumkante PK2
Falzkante	mit Kantenbeschichtung
Bodendichtung	absenkbare Bodendichtung Schall-Ex-L
Schloss	PZ-Schloss nach DIN 18251 (8/55/72)
Bänder	Fräsung für verdeckt liegende Bänder
Kennzeichnung	gemäß Prüfzeugnis, Typenschild im Falz auf der Bandseite
Lichtausschnitt	[] LA, [] LA2, [] LA3, [] LA4 S/M/B, [] LA5 S/M/B, [] LA6, [] LA10, [] LA11, [] LA 12, [] LA13
Glas Türblatt	VSG 10mm mit SC Folie
Glasdesign	siehe Lichtausschnittgläser
Leiste	[] G34 eckiger LA, [] G28 Bullauge
Oberflächenart TB	[] Lack, [] G-TEC®, [] Hafa Grundiert, [] CPL, [] Dekor, [] Schichtstoff 0,8 mm
Oberfläche Türblatt	_____
Türtyp:	_____
Abmessung	---- x ----

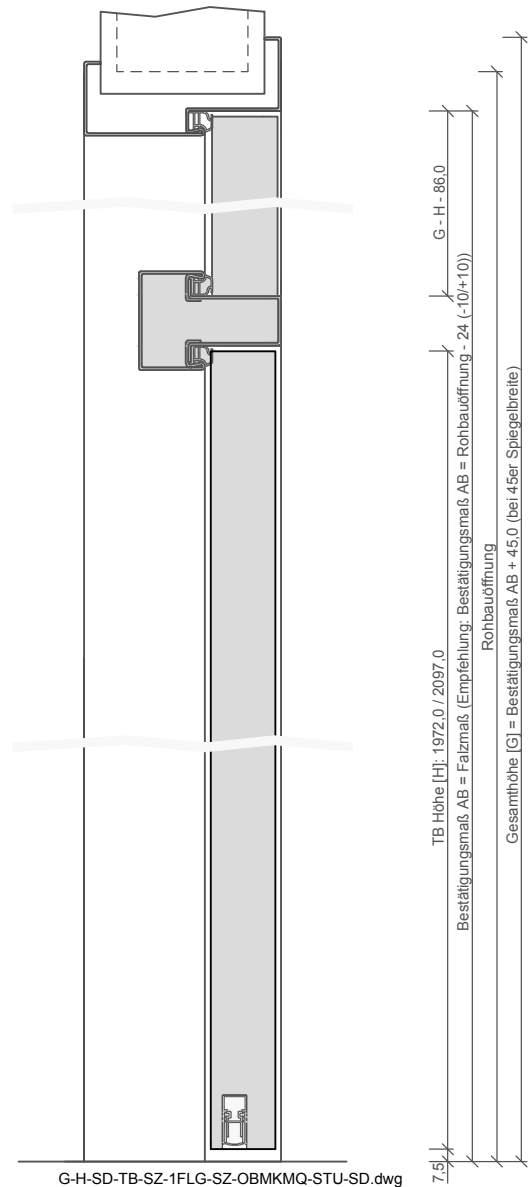
Konstruktionsmerkmale Zarge:

Zarge	Stahlzarge mit Oberblende mit Kämpfer für 1-flügelige Türen
Abmessungen	Gesamthöhe bis 2700 mm
Material	Stahlzarge, Materialstärke 1,5mm
Kämpfer	2-teilig, 30x60, Materialstärke 1,5mm
Eckverbindung	Eckverbindung verschweißt
Verstellbereich Zierbekleidung	ohne
Schließblech	Stanzung Stahlzarge
Bandaufnahme	Bandaufnahmen für verdecktliegende Bänder
Bandrahmenteil	verdeckte Bänder, lose beigelegt
Dichtung	lose beigelegtes elastisches Dichtungsprofil
Kantenform	Rund R
Wandstärke	Empfehlung: >=80mm
Oberflächenart Zarge	grundiert
Oberfläche Zarge	_____
Abmessung	---- x ---- x ----






G-A-SD-TB-SZ-1FLG-SZ-OBKMQ-STU-SD.dwg



G-H-SD-TB-SZ-1FLG-SZ-OBKMQ-STU-SD.dwg



200-800-400-100-Querschnitt.dwg



Türenhandbuch » Funktionstüren » Schallschutz » Türblatt + Stahlzarge (1-flg.) » mit Oberblende (Typ 30/31) » stumpf » SSK2 (Rw=37dB) VS3/46BA S

Klassifizierung

Schallschutz	Rw >= 37dB nach DIN 4109
Klimaklasse	KK2 (Prüfklima b nach DIN EN 1121) (optional KK3 möglich)
Wärmedämmung	U-Wert ca. 2,30 W/m²K (gültig für Türen mit Klimaklasse 3 mit Alu-Deck)
PEFC	85% PEFC ZERTIFIZIERT DINC-PEFC-COC-000677 (je nach Oberfläche)

Garant-Produktsortiment:

Normelemente	TB-glatt
Designtüren Aura, Corona	[] A800, [] C700, [] C800
Profiltüren RIVA, Como, Parma, Milano	[] RI1-12, [] CK1, [] C2, [] CK2, [] CK3, [] CK4, [] PF1-5, [] M1, [] M2, [] M2/1, [] M3, [] M3/1, [] M3/2
Stilltüren	[] AM1, [] AM2, [] AM3, [] AM4, [] AM5, [] AS2
Ganzglastür	nicht möglich

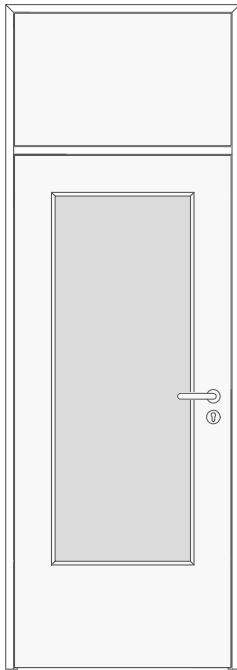
Konstruktionsmerkmale Türblatt

Türblatt	Schallschutztür SK2 nach DIN 4109, Kartonverpackt
Beanspruchungsgruppe	Klasse S (RAL MEB-S)
TB-Maße stumpf (bxh)	584 - 1209 x 1722 - 2222
Kürzbarkeit	20mm
Dicke	ca.46,0mm
Flächengewicht	ca. 32,0 kg/m²
Innenlage	Vollspaneinlage VS3
Rahmen	MDF-Rahmen mit aufrechtem Stabilisator
Absperrung	HDF- Platte 2x3mm
Falz	stumpf
Kantenprofil	[] Eckig E, [] Premiumkante PK2
Falzkante	mit Kantenbeschichtung
Bodendichtung	absenkbare Bodendichtung Schall-Ex-L
Schloss	PZ-Schloss nach DIN 18251 (8/55/72)
Bänder	Fräsung für verdeckt liegende Bänder
Kennzeichnung	gemäß Prüfzeugnis, Typenschild im Falz auf der Bandseite
Lichtausschnitt	nicht möglich
Oberflächenart TB	[] Lack, [] G-TEC®, [] Hafa Grundiert, [] CPL, [] Dekor, [] Schichtstoff 0,8 mm
Oberfläche Türblatt	_____
Türtyp:	_____
Abmessung	----- x -----

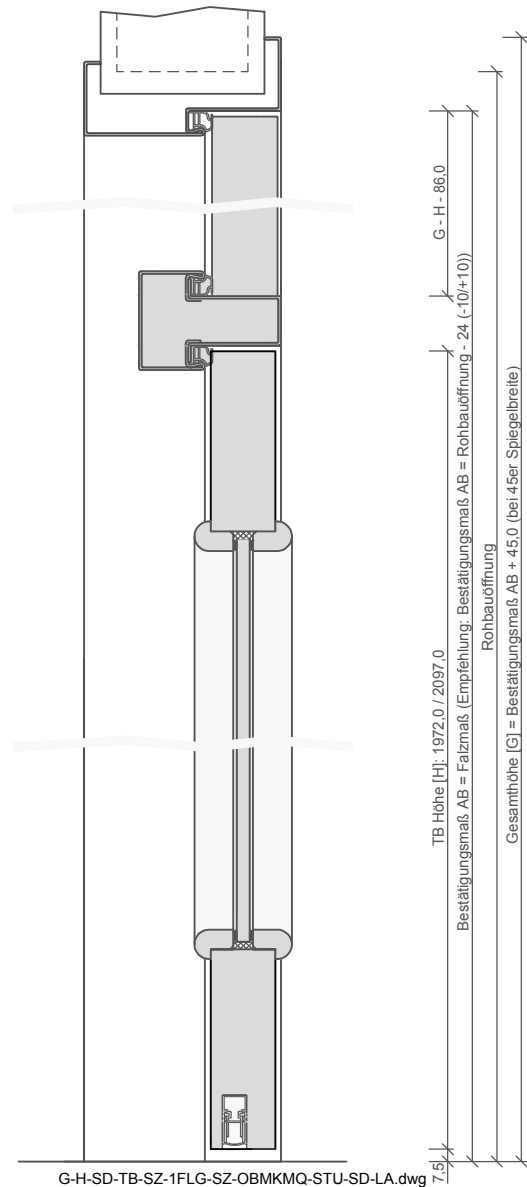
Konstruktionsmerkmale Zarge:

Zarge	Stahlzarge mit Oberblende mit Kämpfer für 1-flügelige Türen
Abmessungen	Gesamthöhe bis 2700 mm
Material	Stahlzarge, Materialstärke 1,5mm
Kämpfer	2-teilig, 30x60, Materialstärke 1,5mm
Eckverbindung	Eckverbindung verschweißt
Verstellbereich Zierbekleidung	ohne
Schließblech	Stanzung Stahlzarge
Bandaufnahme	Bandaufnahmen für verdecktliegende Bänder
Bandrahmenteil	verdeckte Bänder, lose beigelegt
Dichtung	lose beigelegtes elastisches Dichtungsprofil
Kantenform	Rund R
Wandstärke	Empfehlung: >=80mm
Oberflächenart Zarge	gründiert
Oberfläche Zarge	_____
Abmessung	----- x ----- x -----

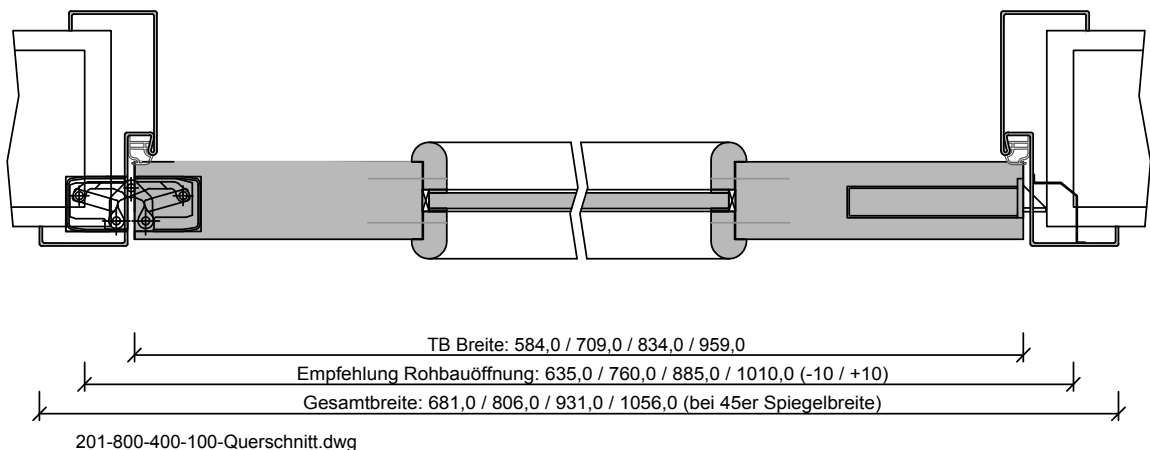




G-A-SD-TB-SZ-1FLG-SZ-OBKMQ-STU-SD-LA.dwg



G-H-SD-TB-SZ-1FLG-SZ-OBKMQ-STU-SD-LA.dwg



201-800-400-100-Querschnitt.dwg



Klassifizierung

Schallschutz	Rw >= 37dB nach DIN 4109
Klimaklasse	KK2 (Prüfklima b nach DIN EN 1121) (optional KK3 möglich)
PEFC	85% PEFC ZERTIFIZIERT DINC-PEFC-COC-000677 (je nach Oberfläche)

Garant-Produktsortiment:

Normelemente	[] TB-LA, [] TB-SLA
Designtüren Aura, Corona	nicht möglich
Profiltüren RIVA, Como, Parma, Milano	nicht möglich
Stilltüren	nicht möglich
Ganzglastür	nicht möglich


Konstruktionsmerkmale Türblatt

Türblatt	Schallschutztür SK2 nach DIN 4109, Kartonverpackt
Beanspruchungsgruppe	Klasse S (RAL MEB-S)
TB-Maße stumpf (bxh)	584 - 1209 x 1722 - 2222
Kürzbarkeit	20mm
Dicke	ca.46,0mm
Flächengewicht	ca. 32,0 kg/m² (je nach Variante und Lichtausschnitt)
Innenlage	Vollspaneinlage VS3
Rahmen	MDF-Rahmen mit aufrechtem Stabilisator
Absperrung	HDF- Platte 2x3mm
Falz	stumpf
Kantenprofil	[] Eckig E, [] Premiumkante PK2
Falzkante	mit Kantenbeschichtung
Bodendichtung	absenkbare Bodendichtung Schall-Ex-L
Schloss	PZ-Schloss nach DIN 18251 (8/55/72)
Bänder	Fräsung für verdeckt liegende Bänder
Kennzeichnung	gemäß Prüfzeugnis, Typenschild im Falz auf der Bandseite
Lichtausschnitt	[] LA, [] LA2, [] LA3, [] LA4 S/M/B, [] LA5 S/M/B, [] LA6, [] LA10, [] LA11, [] LA 12, [] LA13
Glas Türblatt	VSG 10mm mit SC Folie
Glasdesign	siehe Lichtausschnittgläser
Leiste	[] G34 eckiger LA, [] G28 Bullauge
Oberflächenart TB	[] Lack, [] G-TEC®, [] Hafa Grundiert, [] CPL, [] Dekor, [] Schichtstoff 0,8 mm
Oberfläche Türblatt	_____
Türtyp:	_____
Abmessung	---- x ----

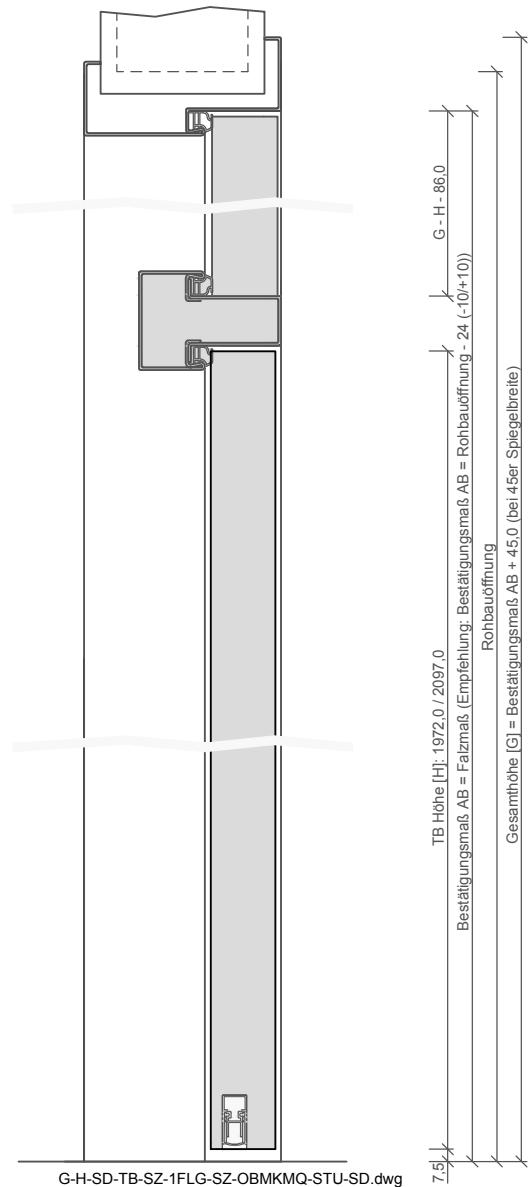
Konstruktionsmerkmale Zarge:

Zarge	Stahlzarge mit Oberblende mit Kämpfer für 1-flügelige Türen
Abmessungen	Gesamthöhe bis 2700 mm
Material	Stahlzarge, Materialstärke 1,5mm
Kämpfer	2-teilig, 30x60, Materialstärke 1,5mm
Eckverbindung	Eckverbindung verschweißt
Verstellbereich Zierbekleidung	ohne
Schließblech	Stanzung Stahlzarge
Bandaufnahme	Bandaufnahmen für verdecktliegende Bänder
Bandrahmenteil	verdeckte Bänder, lose beigelegt
Dichtung	lose beigelegtes elastisches Dichtungsprofil
Kantenform	Rund R
Wandstärke	Empfehlung: >=80mm
Oberflächenart Zarge	grundiert
Oberfläche Zarge	_____
Abmessung	---- x ---- x ----

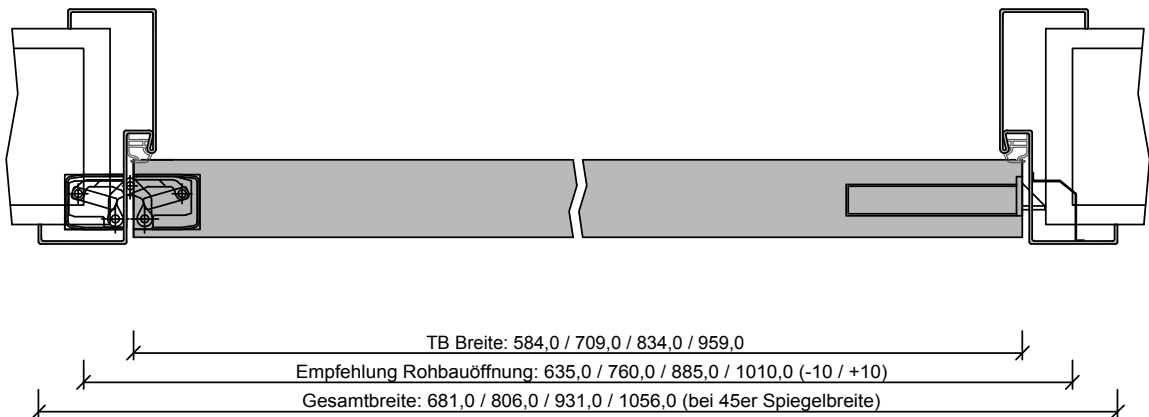




G-A-SD-TB-SZ-1FLG-SZ-OBKMQ-STU-SD.dwg



G-H-SD-TB-SZ-1FLG-SZ-OBKMQ-STU-SD.dwg



200-800-400-100-Querschnitt.dwg



Türenhandbuch » Funktionstüren » Schallschutz » Türblatt + Stahlzarge (1-flg.) » mit Oberblende (Typ 30/31) » stumpf » SSK3 (Rw=42dB) SD2/46 BA S

Klassifizierung

Schallschutz	Rw >= 42dB nach DIN 4109
Klimaklasse	KK2 (Prüfklima b nach DIN EN 1121) (optional KK3 möglich)
Wärmedämmung	U-Wert ca. 2,20 W/m²K (gültig für Türen mit Klimaklasse 3 mit Alu-Deck)
PEFC	85% PEFC ZERTIFIZIERT DINC-PEFC-COC-000677 (je nach Oberfläche)

Garant-Produktsortiment:

Normelemente	TB-glatt
Design Türen Aura, Corona	[] A800, [] C700, [] C800
Profiltüren RIVA, Como, Parma, Milano	[] RI1-12, [] CK1, [] C2, [] CK2, [] CK3, [] CK4, [] PF1-5, [] M1, [] M2, [] M2/1, [] M3, [] M3/1, [] M3/2
Stilltüren	[] AM1, [] AM2, [] AM3, [] AM4, [] AM5, [] AS2
Ganzglastür	nicht möglich

Konstruktionsmerkmale Türblatt

Türblatt	Schallschutztür SK3 nach DIN 4109, Kartonverpackt
Beanspruchungsgruppe	Klasse S (RAL MEB-S)
TB-Maße stumpf (bxh)	584 - 1209 x 1722 - 2222
Kürzbarkeit	20mm
Dicke	ca. 46,0mm
Flächengewicht	ca. 35,0 kg/m²
Innenlage	Spezialmittellage SD
Rahmen	MDF-Rahmen mit aufrechtem Stabilisator
Absperrung	HDF-Platte 2x3mm
Falz	stumpf
Kantenprofil	[] Eckig E, [] Premiumkante PK2
Falzkante	mit Kantenbeschichtung
Bodendichtung	absenkbare Bodendichtung Schall-Ex-L
Schloss	PZ-Schloss nach DIN 18251 (8/55/72)
Bänder	Fräsung für verdeckt liegende Bänder
Kennzeichnung	gemäß Prüfzeugnis, Typenschild im Falz auf der Bandseite
Lichtausschnitt	nicht möglich
Oberflächenart TB	[] Lack, [] G-TEC®, [] Hafa Grundiert, [] CPL, [] Dekor, [] Schichtstoff 0,8 mm
Oberfläche Türblatt	_____
Türtyp:	_____
Abmessung	---- x ----

Konstruktionsmerkmale Zarge:

Zarge	Stahlzarge mit Oberblende mit Kämpfer für 1-flügelige Türen
Abmessungen	Gesamthöhe bis 2700 mm
Material	Stahlzarge, Materialstärke 1,5mm
Kämpfer	2-teilig, 30x60, Materialstärke 1,5mm
Eckverbindung	Eckverbindung verschweißt
Verstellbereich Zierbekleidung	ohne
Schließblech	Stanzung Stahlzarge
Bandaufnahme	Bandaufnahmen für verdeckt liegende Bänder
Bandrahmenteil	verdeckte Bänder, lose beigelegt
Dichtung	lose beigelegtes elastisches Dichtungsprofil
Kantenform	Rund R
Wandstärke	Empfehlung: >=80mm
Oberflächenart Zarge	gründiert
Oberfläche Zarge	_____
Abmessung	---- x ---- x ----

